

Conta da Segurança Social - 2002

Execução Orçamental - 2002

Mapa XII

Despesas do Sistema da Segurança Social por Classificação Económica

Análise comparativa entre execução orçamental 2002 e os valores em SIF

Agrupamento	Subagrupamento	Designação	Execução orçamental 2002						Em Euros				
			CSS/2002	SIF	Diferença	Justificação das diferenças			Total das diferenças	Peso relativo de cd rubrica no total			
						(-)	(+)	(+)					
						(4)	(5)	(6)					
(1)	(2)	(3)=(2-1)				(7)=(4+5+6)	Em %						
		Despesas Correntes	14.194.346.313,54	14.191.810.005,77	-2.536.307,77						79,29%		
01		Despesas com o pessoal	378.233.135,45	377.022.519,70	-1.210.615,75		Conta 25-IGFSS-Adm.	IGFSS	1.210.615,75	1.210.615,75	2,11%		
02		Aquisição de bens e serviços	100.315.568,97	98.471.889,22	-1.843.679,75				1.828.621,82	1.843.679,75	0,56%		
03		Juros e outros encargos	3.464.691,32	3.464.691,32	0,00				0,00	0,00	0,02%		
04		Transferências Correntes	12.690.129.339,47	12.690.647.327,20	517.987,73						70,89%		
	03	Administração Central	514.867.663,97	514.866.663,97	-1.000,00		FSS		1.000,00	1.000,00	2,88%		
	04	Administração Regional	8.859.290,00	9.482.787,32	623.497,32				-623.497,32	-623.497,32	0,05%		
	05	Administração Local	3.113.700,85	3.113.700,85	0,00			ISSS			0,02%		
	07	Instituições sem fins lucrativos	911.402.003,83	911.518.075,30	116.071,47				-116.071,47	-116.071,47	5,09%		
	08	Famílias	11.250.581.657,57	11.250.361.076,51	-220.581,06			Marconi	220.581,06	220.581,06	62,85%		
	09	Resto do Mundo	1.305.023,25	1.305.023,25	0,00				0,00	0,00	0,01%		
05		Subsídios	969.727.540,42	969.727.540,42	0,00					0,00	5,42%		
06		Outras despesas correntes	52.476.037,91	52.476.037,91	0,00					0,00	0,29%		
	02	Diversas	52.476.037,91	52.476.037,91	0,00					0,00	0,29%		
		Despesas Capital	3.706.766.428,03	213.674.217,66	-3.493.092.210,37						20,71%		
07		Aquisição de bens de capital	45.497.871,09	45.138.694,96	-359.176,13						0,25%		
	01	Investimentos	45.497.871,09	45.138.694,96	-359.176,13				359.176,13	359.176,13	0,25%		
08		Transferências de capital	33.943.755,33	33.888.945,05	-54.810,28						0,19%		
	03	Administração Central	3.381.928,99	3.381.928,99	0,00			PIDDAC-OE/FEDER			0,02%		
	07	Instituições sem fins lucrativos	30.561.826,34	30.507.016,06	-54.810,28				54.810,28	54.810,28	0,17%		
	09	Resto do Mundo	0,00	0,00	0,00				0,00	0,00			
09		Activos financeiros	3.492.688.258,03	10.034,07	-3.492.678.223,96				3.492.678.223,96	3.492.678.223,96	19,51%		
10		Passivos Financeiros	134.636.543,58	134.636.543,58	0,00					0,00	0,75%		
	05	Empréstimos de curto prazo	134.636.543,58	134.636.543,58	0,00					0,00	0,75%		
		TOTAL GLOBAL	17.901.112.741,57	14.405.484.223,43	-3.495.628.518,14				-739.568,79	290.449,27	3.496.077.637,66	3.495.628.518,14	100,00%

Instituto de Gestão Financeira da Segurança Social, 24 de Fevereiro de 2006


A Directora do Departamento de Orçamento e Conta


(Maria Isabel Duarte Barjeiros)

O Conselho Directivo,


(José Augusto Antunes Gaspar)


(Rui Manuel Baptista Fiolhais)


(Joaquina Maria Franco)


(Nelson da Silva Ferreira)

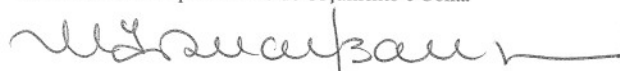
Conta da Segurança Social - 2002
Execução Orçamental - 2002
Mapa X

Recargas do Sistema de Segurança Social por Classificação Económica
Análise comparativa entre execução orçamental 2002 e os valores em SIF


Capítulo	Grupo	Designação	Execução orçamental 2002					Peso relativo de cd rubrica no total Em %				
			CSS/2002	SIF	Diferença	Justificação de diferenças						
			(1)	(2)	(3)=(1)-(2)	(4)	(5)		(6)=(4)-/(5)			
		RECEITAS CORRENTES	15.031.290.729,27	14.864.630.238,81	166.660.490,46							
02	01	IMPOSTOS INDIRECTOS										77,76%
		Sobre consumo	502.812.000,00	502.812.000,00	0,00							2,60%
			502.812.000,00	502.812.000,00	0,00							2,60%
03	01	CONTRIBUIÇÕES P'SEGURANÇA SOCIAL, CGA E ADSE	10.168.269.896,71	10.165.022.457,43	3.247.439,28	C. CECA - IGSS	520.855,00	conta 25-IGSS	2.726.584,28	3.247.439,28		52,61%
	02	Subsistema Previdencial	10.159.479.384,76	10.156.234.111,31	3.245.273,45		520.855,00		2.724.418,45	3.245.273,45		52,56%
		Regimes Complementares e Especiais	8.790.511,95	8.788.346,12	2.165,83				2.165,83	2.165,83		0,05%
04		TAXAS, MULTAS E OUTRAS PENALIDADES	15.854.986,53	15.854.986,53	0,00							0,05%
05		RENDIMENTOS DA PROPRIEDADE	191.457.844,10	29.177.919,37	162.279.924,73							0,08%
	01	Juros - Sociedades e quase sociedades não financeiras	6.839.801,33	-679,60	6.840.480,93							0,99%
	02	Juros - Sociedades financeiras	58.547.478,51	24.754.995,93	33.792.482,58				6.840.480,93	6.840.480,93		0,04%
	03	Juros - Administrações públicas	118.167.568,56	956.504,90	117.211.063,66				33.792.482,58	33.792.482,58		0,30%
	04	Juros - Instituições sem fins lucrativos	56.426,52	56.426,52	0,00				117.211.063,66	117.211.063,66		0,61%
	05	Juros - Famílias	16,10	16,10	0,00				0,00	0,00		0,00%
	06	Juros - Resto do mundo	0,00	0,00	0,00				0,00	0,00		0,00%
	07	Dividendos e participações nos lucros de socied. e quase socied. não financeiras	3.342.694,24	111.489,99	3.231.204,25				3.231.204,25	3.231.204,25		0,00%
	08	Dividendos e participações nos lucros de sociedades financeiras	1.204.693,31	1.204.693,31	0,00				1.204.693,31	1.204.693,31		0,03%
	10	Rendas	3.299.165,53	3.299.165,53	0,00				1.204.693,31	1.204.693,31		0,01%
06		TRANSFERENCIAS CORRENTES	4.093.103.411,37	4.093.103.411,37	0,00							0,02%
	03	Administração Central	3.408.859.292,03	3.408.859.292,03	0,00							21,18%
	07	Instituições sem fins lucrativos	79.119.347,39	79.119.347,39	0,00							17,64%
	09	Resto do Mundo	605.124.771,95	605.124.771,95	0,00							0,41%
07		VENDA DE BENS E SERVIÇOS CORRENTES	39.870.953,28	38.216.971,83	1.653.981,45							3,13%
	01	Venda de bens	795.932,06	795.932,06	0,00							0,21%
	02	Serviços	37.421.039,77	37.421.039,77	0,00							0,00%
	03	Rendas	1.653.981,45	1.653.981,45	0,00				1.653.981,45	1.653.981,45		0,00%
08		OUTRAS RECEITAS CORRENTES	19.921.637,28	20.442.492,28	-520.855,00							0,19%
	01	Outras	19.921.637,28	20.442.492,28	-520.855,00							0,10%
		Recargas Capital	2.856.132.309,75	41.203.527,38	2.814.928.782,37				-520.855,00	-520.855,00		0,10%
09		VENDA DE BENS DE INVESTIMENTO	15.874.796,15	15.874.796,15	0,00							14,78%
10		TRANSFERENCIAS DE CAPITAL	21.844.118,08	21.844.118,08	0,00							0,08%
	03	Administração Central	19.719.393,00	19.719.393,00	0,00							0,11%
	09	Resto do mundo	2.124.725,08	2.124.725,08	0,00							0,10%
11		ACTIVOS FINANCEIROS	2.818.370.194,42	3.441.412,05	2.814.928.782,37							0,01%
	05	PASSIVOS FINANCEIROS	0,00	0,00	0,00							14,58%
		Empréstimos a curto prazo	0,00	0,00	0,00							0,00%
13		OUTRAS RECEITAS DE CAPITAL	43.201,10	43.201,10	0,00							0,00%
		Outras Receitas	90.016.960,47	90.016.960,47	0,00							0,90%
15		REPOSIÇÕES NÃO ABATIDAS AOS PAGAMENTOS	90.016.960,47	90.016.960,47	0,00							0,47%
	01	Reposições não abatidas nos pagamentos	90.016.960,47	90.016.960,47	0,00							0,47%
16		SALDO DA GERENCIA ANTERIOR	1.351.878.089,22	1.351.878.089,22	0,00							6,99%
	01	Saldo Orçamental	1.351.878.089,22	1.351.878.089,22	0,00				saldos	1.351.878.089,22	1.351.878.089,22	6,99%
		TOTAL GLOBAL	19.329.318.088,71	14.995.850.726,66	4.333.467.362,05				0,00	4.333.467.362,05	4.333.467.362,05	100,00%

Instituto de Gestão Financeira da Segurança Social, 24 de Fevereiro de 2006

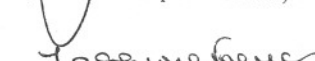
A Directora do Departamento de Orçamento e Conta



(Maria Isabel Duarte Barreiros)

O Conselho Directivo,


(José Augusto Antunes Gaspar)


(Rui Manuel Baptista Fiolhais)


(Joaquina Maria Franco)


(Nelson da Silva Ferreira)