

Balço consolidado da Segurança Social - 2003

Unidade Monetária: Euro

Código das Contas POCISSSS	ACTIVO	Exercícios			
		2003			2002
		AB	AP	AL	AL
	Imobilizado				
	Bens de domínio público:				
451	Terrenos e recursos naturais	0,00	0,00	0,00	0,00
452	Edifícios	0,00	0,00	0,00	0,00
453	Outras construções e infra-estruturas	0,00	0,00	0,00	0,00
455	Bens do património histórico artístico e cultural	0,00	0,00	0,00	0,00
459	Outros bens de domínio público	0,00	0,00	0,00	0,00
445	Imobilizações em curso	0,00	0,00	0,00	0,00
446	Adiantamentos por conta de bens de domínio público	0,00	0,00	0,00	0,00
		0,00	0,00	0,00	0,00
	Imobilizações incorpóreas:				
431	Despesas de instalação	24.118,82	2.296,50	21.822,26	0,00
432	Despesas de investigação e desenvolvimento	0,00	0,00	0,00	0,00
433	Propriedade industrial e outros direitos	674.619,39	586.797,58	87.821,81	187.998,79
443	Imobilizações em curso	0,00	0,00	0,00	0,00
449	Adiantamentos por conta de imobilizações incorpóreas	0,00	0,00	0,00	0,00
		698.738,21	589.094,14	109.644,07	187.998,79
	Imobilizações corpóreas:				
421	Terrenos e recursos naturais	3.621.322,02	0,00	3.621.322,02	1.970.170,24
422	Edifícios e outras construções	152.296.315,15	42.480.510,09	109.815.805,12	107.883.387,90
423	Equipamento básico	236.674.910,30	159.595.270,81	77.079.648,69	86.760.216,22
424	Equipamento de transporte	13.585.488,75	11.932.972,31	1.652.516,44	2.143.375,56
425	Ferramentas e utensílios	199.002,32	112.374,83	86.627,49	111.241,40
426	Equipamento administrativo	52.004.283,88	45.037.188,79	6.967.097,07	9.485.408,81
427	Taras e vestilhame	0,00	0,00	0,00	0,00
429	Outras imobilizações corpóreas	7.034.420,45	5.331.154,24	1.703.266,21	1.948.622,14
442	Imobilizações em curso	36.384.572,20	0,00	36.384.572,20	33.056.110,01
448	Adiantamentos por conta de imobilizações corpóreas	591.689,94	0,00	591.689,94	591.689,94
		592.392.013,99	264.489.468,81	237.902.545,18	242.950.223,12
	Investimentos financeiros:				
411	Partes de capital	182.462.262,52	5.125.844,52	177.336.418,00	144.525.184,53
412	Obrigações e títulos de participação	228.680,88	228.609,05	71,83	150,90
413	Empréstimos de financiamento	2.110,70	0,00	2.110,70	2.785,35
414	Investimentos em imóveis	72.544.946,22	4.670.044,19	67.874.902,03	59.024.551,91
415	Outras aplicações financeiras	11.763.563,00	151.836,49	11.611.726,51	11.611.597,37
441	Imobilizações em curso	39.550,24	0,00	39.550,24	0,00
447	Adiantamentos por conta de investimentos financeiros	0,00	0,00	0,00	0,00
		267.041.113,66	10.176.334,25	256.964.779,31	215.164.269,46
	Circulante				
	Existências:				
36	Matérias-primas, subsidiárias e de consumo	1.761.075,66	0,00	1.761.075,66	1.381.744,86
35	Produtos e trabalhos em curso	0,00	0,00	0,00	0,00
34	Sub-produtos, desperdícios, resíduos e refugos	0,00	0,00	0,00	0,00
33	Produtos acabados e intermédios	0,00	0,00	0,00	0,00
32	Mercadorias	505.634,07	0,00	505.634,07	537.782,48
37	Adiantamentos por conta de compras	0,00	0,00	0,00	0,00
		2.266.709,73	0,00	2.266.709,73	1.919.527,32
	Dívidas de terceiros - Médio e longo prazo				
2812+2822	Empréstimos concedidos	99.759,58	0,00	99.759,58	99.759,58
212	Contribuintes c/c	0,00	0,00	0,00	165.171.313,52
		99.759,58	0,00	99.759,58	165.271.073,10
	Dívidas de terceiros - Curto prazo:				
2811+2821	Empréstimos concedidos	1.261.761,97	0,00	1.261.761,97	1.333.210,85
211	Clientes c/c	55.992,71	0,00	55.992,71	357.731,57
212	Contribuintes c/c	801.623.830,68	0,00	801.623.830,68	2.305.642.051,42
213	Utentes c/c	601.716,77	0,00	601.716,77	592.700,51
214	Clientes, contribuintes e utentes - Títulos a receber	718.102,65	0,00	718.102,65	718.102,65
218	Clientes contribuintes e utentes de cobrança duvidosa	123.527.585,88	110.731.143,07	12.796.421,91	30.150.320,43
251	Devedores pela execução do orçamento	0,00	0,00	0,00	0,00
229	Adiantamentos a fornecedores	0,00	0,00	0,00	58.029,17
2619	Adiantamentos a fornecedores de imobilizado	0,00	0,00	0,00	0,00
24	Estado e outros entes públicos	6.067,03	0,00	6.067,03	8.019,58
265	Prestações sociais a repor	208.730.742,82	0,00	208.730.742,82	151.162.022,97
262+263+267+268	Outros devedores	547.907.172,74	11.917.781,03	535.989.391,71	403.757.833,70
		1.684.432.953,25	122.648.925,00	1.561.784.028,25	2.902.790.022,85
	Títulos negociáveis:				
151	Ações	501.154.739,22	0,00	501.154.739,22	242.058.942,27
152	Obrigações e títulos de participação	709.404.384,85	0,00	709.404.384,85	780.171.613,06
153	Títulos de dívida pública	3.280.721.188,10	0,00	3.280.721.188,10	3.031.206.647,86
159	Outros títulos	297.615.745,49	0,00	297.615.745,49	7.890.000,00
18	Outras aplicações de tesouraria	64.737.697,73	0,00	64.737.697,73	80.823.654,02
		4.853.633.755,39	0,00	4.853.633.755,39	4.142.150.857,21
	Depósitos em instituições financeiras e caixa:				
12	Depósitos em instituições financeiras	1.456.574.756,44	0,00	1.456.574.756,44	1.484.289.187,29
11	Caixa	5.806.481,27	0,00	5.806.481,27	41.371.981,94
13	Tesouro	0,00	0,00	0,00	0,00
		1.462.381.237,71	0,00	1.462.381.237,71	1.525.661.169,23
	Acréscimos e diferimentos:				
271	Acréscimos de proveitos	90.448.737,71	0,00	90.448.737,71	111.477.793,85
272	Custos diferidos	7.353.976,39	0,00	7.353.976,39	13.358.499,61
		97.802.714,10	0,00	97.802.714,10	124.836.293,46
	Total de amortizações		269.748.607,14		
	Total de provisões		128.155.215,06		
	Total do Activo	8.870.748.995,52		8.472.845.173,32	9.320.931.434,54

AB = activo bruto

AP = amortizações e provisões acumuladas


AL = activo líquido

Código das Contas POCISSSS	FUNDOS PRÓPRIOS E PASSIVO	Exercícios	
		2003	2002
	Fundos próprios:		
51	Património	7.728.663.585,19	7.638.944.677,05
55	Ajustamento de partes de capital em empresas	304.368,73	304.368,73
56	Reservas de reavaliação	0,00	0,00
		7.728.967.953,92	7.639.249.045,78
	Reservas:		
571	Reservas legais	987.054.839,24	966.792.088,40
572	Reservas estatutárias	226.454.341,75	228.588.821,65
573	Reservas contratuais	0,00	0,00
574	Reservas livres	0,00	0,00
575	Subsídios	0,00	0,00
576	Doações	97.699,19	95.327,19
577	Reservas decorrentes da transferência de activos	0,00	0,00
		1.213.606.880,18	1.195.476.237,24
59	Resultados transitados	-914.576.374,20	-321.726.079,62
88	Resultado líquido do exercício	74.710.807,37	432.455.891,66
		-839.865.566,83	110.729.812,04
	Total dos Fundo Próprios	8.102.709.267,27	8.945.455.095,06
	Passivo:		
292	Provisões para riscos encargos	1.564.400,38	39.335.465,51
	Dívidas a terceiros - Médio e longo prazo		
		1.564.400,38	39.335.465,51
	Dívidas a terceiros - Curto prazo:		
23111+23211	Empréstimo por dívida titulada	0,00	0,00
23112+23212	Empréstimos por dívida não titulada	0,00	0,00
269	Adiantamentos por conta de vendas	0,00	0,00
221	Fornecedores, c/c	898.821,15	918.258,10
228	Fornecedores - Facturas em recepção e conferência	8.991,64	23.061,10
222	Fornecedores - Títulos a pagar	0,00	0,00
2612	Fornecedores de imobilizado -Títulos a pagar	0,00	4.244,30
252	Credores pela execução do orçamento	789,00	0,00
219	Adiantam. de clientes, contribuintes e utentes	0,00	0,00
2611	Fornecedores de imobilizado c/c	1.700.022,46	2.246.525,07
24	Estado e outros entes públicos	20.448.788,60	15.723.820,66
266	Prestações sociais a pagar	8.334.131,58	8.418.737,72
262+263+267+268	Outros credores	160.882.288,41	139.890.199,02
		192.273.832,84	167.214.845,97
	Acréscimos e diferimentos:		
273	Acréscimo de custos	86.033.039,04	48.755.780,57
274	Proveitos diferidos	90.264.633,79	120.170.247,43
		176.297.672,83	168.926.028,00
	Total do passivo	370.135.906,05	375.476.339,48
	Total dos fundos próprios e do passivo	8.472.845.173,32	9.320.931.434,54

Instituto de Gestão Financeira da Segurança Social, ...10 de ...Abril..... de 2006


O Departamento de Orçamento e Conta,

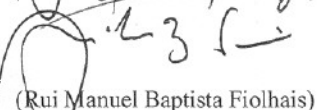

(Maria Isabel Duarte Barreiros)




(José Coutinho)

O Conselho Directivo,


(José Augusto Antunes Gaspar)


(Rui Manuel Baptista Fiolhais)


(Joaquina Maria Franco)


(Nelson da Silva Ferreira)