

INSTITUIÇÕES DE SEGURANÇA SOCIAL NÃO ARTICULADAS COM O IGFSS - 2003

Demonstração de Resultados Consolidada


2003

Unidade monetária: EUR

Rubricas	2003	2003	2002	2002
CUSTOS E PERDAS				
61-Custo mercadorias vendidas e matérias consumidas:				
Mercadorias			5.986,21	
Matérias	7.546,98	7.546,98		5.986,21
62-Fornecimentos e serviços externos		3.592.313,33		3.727.017,36
64-Custos com o pessoal:				
641+642-Remunerações		1.136.516,41		1.039.253,28
643 a 648-Encargos sociais:				
Pensões			259.349,62	259.349,62
Outros	286.256,70	286.256,70		
63-Transferências correntes concedidas e prestações sociais		31.695.605,72		28.499.105,31
66-Amortizações do exercício		128.359,40		68.848,22
67-Provisões do exercício		32.391.327,84		26.481.195,13
65-Outros custos e perdas operacionais		416.842,28		483.969,78
[A]		69.654.768,66		60.564.724,91
68-Custos e perdas financeiras		573.231,99		945.954,72
[C]		70.228.000,65		61.510.679,63
69-Custos e perdas extraordinários		856.769,66		1.014.280,31
Aplicado nas reservas estatutárias		19.532,10		24.871,53
[E]		71.104.302,41		62.549.831,47
88-Resultado Líquido do exercício		-202.555,95		-294.661,69
Total		70.901.746,46		62.255.169,78
PROVEITOS E GANHOS				
71-Vendas e prestações de serviços:				
Vendas de mercadorias				
Vendas de produtos				
Prestação de serviços	36.760.937,97	36.760.937,97	32.818.955,02	32.818.955,02
72-Impostos e taxas		13.215.673,91		12.555.806,76
Variação da produção				
75-Trabalhos para a própria entidade				
73-Proveitos suplementares				
74-Transferências e subsídios correntes obtidos:				
741-Transferências - Tesouro				
742+743- Outras	10.305.618,47	10.305.618,47	8.485.588,49	8.485.588,49
76-Outros proveitos e ganhos operacionais		14.968,40		3.893,37
[B]		60.297.198,75		53.864.243,64
78-Proveitos e ganhos financeiros		6.499.156,82		6.226.654,89
[D]		66.796.355,57		60.090.898,53
79-Proveitos e ganhos extraordinários		4.105.390,89		2.164.271,25
[F]		70.901.746,46		62.255.169,78
Resultados Operacionais [B]-[A]		-9.357.569,91		-6.700.481,27
Resultados Financeiros [D-B]-[C-A]		5.925.924,83		5.280.700,17
Resultados Correntes [D]-[C]		-3.431.645,08		-1.419.781,10
Resultado Líquido do Exercício [F]-[E]		-202.555,95		-294.661,69

Instituto de Gestão Financeira da Segurança Social, ...10 de Abril de 2006

O Departamento de Orçamento e Conta



(Maria Isabel Duarte Barreiros)

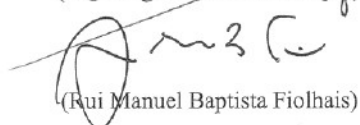


(José Augusto do Carmo Rodrigues Coutinho)


O Conselho Directivo,



(José Augusto Antunes Gaspar)



(Rui Manuel Baptista Fiolhais)



(Joaquina Maria Franco)



(Nelson da Silva Ferreira)