

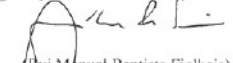




RUBRICAS	Consolidado Continente				Consolidado RA'S			Consolidado País	Peso relativo de cada rubrica no total da Acção Social
	IOFSS	ISS	FSS	Total	RA Açores	RAMadeira	Total		
	(1)	(2)	(3)	(4)=(1)+(2)+(3)	(5)	(6)	(7)=(5)+(6)		
I. Despesas Correntes									
Prestações Sociais	7.981.160,21	62.775.607,17	0,00	69.856.767,38	2.312.912,14	1.629.682,31	3.942.594,45	73.799.361,83	6,21
Outros programas		10.200,00		10.200,00			0,00	10.200,00	0,00
S. amas fac.-Atividades de amas		7.476.055,21		7.476.055,21			0,00	7.476.055,21	0,63
S. amas fac.-Famílias Acolhimento		18.703.536,38		18.703.536,38			0,00	18.703.536,38	1,61
Sub-avenças famílias em carência		8.404.812,80		8.404.812,80	2.230.842,14	1.175.626,72	3.406.468,86	11.001.311,16	0,90
Acções apoio toxicodependentes		2.236.206,99		2.236.206,99			0,00	2.236.206,99	0,27
Prog. Luta contra a SIDA		3.866.239,53		3.866.239,53			0,00	3.866.239,53	0,33
Ac. ap. des. out. Desalojados		419.692,08		419.692,08			0,00	419.692,08	0,04
Ac. a des. out. Candidatos a asilo		141.306,96		141.306,96			0,00	141.306,96	0,01
Ac. a des. out. Refugiados		49.453,43		49.453,43			0,00	49.453,43	0,00
Ac. a des. out. Timorenses		760.811,15		760.811,15			0,00	760.811,15	0,06
Ac. a des. out. Plano regresso		34.793,44		34.793,44			0,00	34.793,44	0,00
Sub. refugio e asilados		34.793,44		34.793,44			0,00	34.793,44	0,00
Prev. reabil. - Ajudas técnicas		3.475.285,11		3.475.285,11			0,00	3.475.285,11	0,29
ATI		288.307,40		288.307,40			0,00	288.307,40	0,02
Ac. acolh. apoio domiciliário		6.549.607,60		6.549.607,60		86.737,64	86.737,64	6.636.345,24	0,56
Subs. utilização lares fins lucrativos		8.884.054,96		8.884.054,96			0,00	8.884.054,96	0,75
Prestação alimentação menores	3.217.051,41			3.217.051,41			0,00	3.217.051,41	0,28
Ajudas sociais pecun. honoríficas	573.793,16			573.793,16			0,00	573.793,16	0,05
Ap. s. car. com. idosas portuguesas	3.190.255,64			3.190.255,64			0,00	3.190.255,64	0,27
PEPS - apoio freq. de equip. sociais		12.929,96		12.929,96			0,00	12.929,96	0,00
Outras		371.925,35		371.925,35	82.070,00		82.070,00	453.995,35	0,04
Acordos Cooperação - Orçamento Programa	0,00	14.267.837,87	0,00	14.267.837,87	0,00	0,00	0,00	14.267.837,87	1,20
Toxicodependência		38.847,75		38.847,75			0,00	38.847,75	0,00
SIDA		43.516,80		43.516,80			0,00	43.516,80	0,00
Resp. integrat. ric.		158.383,99		158.383,99			0,00	158.383,99	0,01
Educação pré-escolar		4.063.965,58		4.063.965,58			0,00	4.063.965,58	0,34
Outras		9.903.133,75		9.903.133,75			0,00	9.903.133,75	0,83
Acordos Cooperação - Orçamento Corrente	0,00	794.965.593,49	0,00	794.965.593,49	24.814.544,99	7.713.953,33	32.528.498,32	827.494.091,81	69,68
Toxicodependência		2.351.235,80		2.351.235,80	159.227,26		159.227,26	2.510.463,06	0,21
SIDA		861.619,91		861.619,91			0,00	861.619,91	0,07
Resp. integrat. ric.		5.171.954,25		5.171.954,25		634,02	634,02	9.172.588,27	0,77
Educação pré-escolar		146.449.479,88		146.449.479,88	3.385.409,81		3.385.409,81	151.834.889,69	12,79
Outras		634.131.283,65		634.131.283,65	21.269.907,92	7.713.319,31	28.983.227,23	663.114.510,88	53,84
Funcionamento Estabelecimento Integrados		77.136.662,97		77.136.662,97		16.432.922,81	16.432.922,81	93.569.585,78	7,88
CALB		554.273,89		554.273,89		0,00	0,00	554.273,89	0,05
Subsídios a instituições sem fins lucrativos	258.050,60	7.428.620,32	12.134.141,07	19.520.811,99	3.980.319,36	37.680,59	4.018.000,35	23.538.811,54	1,98
Contrib. no FSS			12.134.141,07	12.134.141,07	23.654,92	37.680,59	71.233,61	12.205.476,88	1,03
Outros sub-avenças	258.050,60	7.428.620,32		7.386.670,12	3.946.664,54		3.946.664,54	11.333.334,66	0,95
Administração FSS			338.787,01	338.787,01				338.787,01	0,03
Subsídios e Famílias - FSS	0,00	0,00	103.869,92	103.869,92	0,00	0,00	0,00	103.869,92	0,01
Sistema de Acção Social			89.770,75	89.770,75	0,00			89.770,75	0,01
Outras			14.146,34	14.146,34				14.146,34	0,00
Acção Social - Transferências	89.157.778,40	0,00	0,00	89.157.778,40	0,00	0,00	0,00	89.157.778,40	7,51
Estado-Sistema de Acção Social - SNRPD				0,00				0,00	0,00
Estado - Sub. PGC - AS	3.689.680,00			3.689.680,00				3.689.680,00	0,31
Ord. Gest. Financeira da Educação	34.481.300,00			34.481.300,00				34.481.300,00	2,90
Transf. corrent. - RA Açores - FSS				0,00				0,00	0,00
Transf. corrent. - RAMadeira - FSS				0,00				0,00	0,00
IPSS e ONG's - Ae. Coop. - Outros	13.384.366,00			12.584.266,00				13.584.366,00	1,14
Outros Programas - Turismo Sénior	2.368.292,40			2.368.292,40				2.368.292,40	0,20
Outros Programas - Turismo Solidário				0,00				0,00	0,00
P/fin. Acção Social - Casa Pia Lisboa	35.034.140,00			35.034.140,00				35.034.140,00	2,95
Luta Contra a Pobreza		30.906.726,80		30.906.726,80	3.657.476,34	239.344,06	3.896.840,40	34.403.567,20	2,90
Prog. de Apoio a fam. e a criança - PAFAC		1.018.500,33		1.018.500,33			0,00	1.018.500,33	0,09
Administração Prog. de Apoio a fam. e a criança - PAFAC		55.388,87		55.388,87				55.388,87	0,00
Subtotal-Prog. de Apoio a fam. e a criança - PAFAC	0,00	1.074.129,20	0,00	1.074.129,20	0,00	0,00	0,00	1.074.129,20	0,09
Plano Avó		1.044,82		1.044,82			0,00	1.044,82	0,00
Prog. de Apoio Iniciativa privada social - PAIPS		1.515.447,67		1.515.447,67			0,00	1.515.447,67	0,13
Prot. Munic. e Plano L		1.824.761,06		1.824.761,06			0,00	1.824.761,06	0,15
Programa Escolas		4.987.978,00		4.987.978,00			0,00	4.987.978,00	0,42
Programa de Apoio a Idosos em Lar - PILAR		2.698.077,97		2.698.077,97			0,00	2.698.077,97	0,23
Programa Ser Criança		5.976.837,97		5.976.837,97			0,00	5.976.837,97	0,50
Administração - Programa Ser Criança		176.277,15		176.277,15			0,00	176.277,15	0,01
Subtotal Programa Ser Criança	0,00	6.153.115,12	0,00	6.153.115,12	0,00	0,00	0,00	6.153.115,12	0,52
Programa de Apoio à 1ª Infância - PAPI		767.367,01		767.367,01			0,00	767.367,01	0,06
Plano de Emergência		2.676.307,19		2.676.307,19			0,00	2.676.307,19	0,23
Programa apoio Integrado a Idosos - PAII		4.924.766,95		4.924.766,95			0,00	4.924.766,95	0,41
Adm. Programa apoio Integrado a Idosos - PAII		144.531,66		144.531,66			0,00	144.531,66	0,01
Subtotal-Programa apoio Integrado a Idosos - PAII	0,00	5.069.298,61	0,00	5.069.298,61	0,00	0,00	0,00	5.069.298,61	0,43
Comissão Prot. Crianças e Jovens em Risco		338.630,92		338.630,92			0,00	338.630,92	0,03
Plano Emergência - Calamidades - Incêndios		2.902.129,43		2.902.129,43			0,00	2.902.129,43	0,24
Prog. de Idosos e Deficientes - Euromilhões		0,00		0,00			0,00	0,00	0,00
Programa Voluntariado		0,00		0,00			0,00	0,00	0,00
Prog. Coop. Qualif. Seg. Rede Social		0,00		0,00			0,00	0,00	0,00
Programa Regional de emergência Social		0,00		0,00			0,00	0,00	0,00
Prog. Missão contra a Violência Doméstica		0,00		0,00			0,00	0,00	0,00
INTERREG Corrente				0,00	4.306,84		4.306,84	4.306,84	0,00
(1) - TOTAL Acção social - Despesas de Correntes	96.496.928,61	1.017.223.609,28	12.573.768,00	1.126.294.305,86	34.769.559,67	26.953.603,50	60.823.163,17	1.187.117.469,03	59,93
II. Capital									
INTERREG capital		215.672,99		215.672,99	154.258,87	163.790,50	288.049,37	473.722,36	0,04
Empréstimos concedidos - FSS				0,00			0,00	0,00	0,00
(2) - TOTAL Acção social - Despesas de Capital	0,00	215.672,99	0,00	215.672,99	154.258,87	163.790,50	288.049,37	473.722,36	0,04
TOTAL ACÇÃO SOCIAL = (1)+(2)	96.496.928,61	1.017.439.282,27	12.573.768,00	1.126.509.978,85	34.923.818,54	26.157.394,00	61.081.212,54	1.187.591.191,39	100,00

Instituto de Gestão Financeira da Segurança Social, 10 de Abril de 2006

O Departamento de Orçamento e Conta

(Maria Isabel Duarte Barreiros)


(José Coutinho)

O Conselho, Directivo,

(José Augusto Antunes Gaspar)

(Rui Manuel Baptista Fiolhais)

(Joaquina Maria Franco)

(Nelson da Silva Ferreira)