


Conta da Segurança Social - 2003
Execução Orçamental
Pensões
Análise Evolutiva

Unidade: EUR/05

Pensão Invalidez	Conta Segurança Social		Conta Segurança Social		Dóvio Orçamental	Evolução 2003 - 2002		Grau de execução
	2002	OSS 2003	2003	OSS 2003		absoluta	%	
	(1)	Revisão (2)	(3)	Execução Orçamental (4)				
(7)=(3)/(2)*100								
Subsistema Previdencial								
Pensão Invalidez	942.530.988,78	950.326.670,43	946.028.825,45	97.389.157,92	-12.697.844,98	4.098.956,67	0,43%	99,68%
Complemento de Pensão - Portaria 193/79					0,00	0,00		
Subsistema Protecção Fam. e Pol. Act. Emp.								
Complementos por conjugue a cargo	1.835.523,22	1.588.614,00	1.588.803,66	1.588.803,66	-10,44	-246.719,66	-13,44%	100,00%
Complementos > pensão social	4.157.518,52	5.221.582,00	5.221.581,40	5.221.581,40	-0,80	1.064.062,88	25,59%	100,00%
Complementos por dependência	13.300.813,03	14.561.499,98	14.555.098,38	14.555.098,38	-6.400,60	1.254.285,35	9,43%	99,96%
Subsistema Protecção Social de Cidadania								
Regime não contributivo								
Complementos < pensão social	134.154.531,60	140.094.744,39	148.782.269,69	148.782.269,69	-202.474,69	14.627.738,09	10,90%	99,86%
Pensão Invalidez	93.089.345,01	103.000.000,00	97.389.157,92	97.389.157,92	-8.610.812,08	4.302.842,91	4,62%	91,88%
Complemento Extraordinário Solidariedade	8.024.936,94	8.446.064,53	8.446.064,53	8.446.064,53	0,00	421.725,59	5,26%	100,00%
Complementos por dependência	16.815.410,19	18.470.000,00	18.349.447,05	18.349.447,05	-120.552,95	1.734.038,66	10,44%	99,35%
Regime Transitório rurais								
Pensão Invalidez	4.094.659,55	5.250.000,00	4.836.544,85	4.836.544,85	-413.455,35	-148.114,30	-2,97%	92,12%
Complemento Extraordinário Solidariedade	430.477,83	421.216,56	421.216,56	421.216,56	0,00	-9.260,98	-2,15%	100,00%
Complementos por dependência	928.542,35	1.038.943,45	969.302,12	969.302,12	-40.541,33	40.759,77	4,39%	93,31%
RESSAA								
Pensão Invalidez	44.669.019,91	43.000.000,00	40.857.007,61	40.857.007,61	-2.142.992,39	-3.812.012,69	-8,53%	95,02%
Complementos por dependência	2.039.842,93	2.156.781,71	2.044.418,62	2.044.418,62	-112.362,08	4.776,69	0,23%	94,79%
Regime Especial Ferrovários								
Pensão Invalidez	8.295,74	2.000,00	1.995,91	1.995,91	-14,09	-6.309,83	-76,05%	99,30%
Pensão Invalidez dos desalojados das ex-colónias	421.371,46	420.003,00	377.678,66	377.678,66	-42.324,34	-43.652,90		89,52%
Complemento especial dos antigos combatentes								
Total Invalidez	1.287.196.958,85	1.314.888.826,43	1.290.470.033,60	1.290.470.033,60	-94.418.786,93	23.273.074,64	1,81%	98,14%
Pensão Sobrevivência								
Subsistema Previdencial								
Pensão Sobrevivência	1.046.144.860,66	1.120.895.986,55	1.117.257.204,63	1.117.257.204,63	-3.658.721,92	71.112.403,96	6,80%	99,69%
Montante provisão de sobrevivência	22.924,48	80.000,00	4.304,73	4.304,73	-75.885,27	-18.619,75	-81,22%	5,38%
Complemento de Pensão - Portaria 193/79								
Subsistema Protecção Fam. e Pol. Act. Emp.								
Complementos > pensão social (b)	813,62	1.414,00	1.412,96	1.412,96	-1,04	599,34	73,66%	99,93%
Complementos por dependência	13.187.644,92	14.501.527,52	14.311.989,22	14.311.989,22	-219.638,30	1.124.244,30	8,52%	98,29%
Subsistema Protecção Social de Cidadania								
Regime não contributivo								
Complementos < pensão social	46.877.986,76	58.201.386,46	58.117.629,64	58.117.629,64	-83.756,82	11.238.642,89	23,98%	99,89%
Pensão Sobrevivência	739.589,86	916.000,00	870.757,68	870.757,68	-35.242,32	140.167,83	18,99%	99,15%
Complementos por dependência	0,00	1.000,00	920,11	920,11	-79,89	920,11		92,01%
Regime Transitório rurais								
Pensão Sobrevivência	1.159.201,91	1.500.000,00	1.271.704,39	1.271.704,39	-229.295,62	112.502,47	9,71%	84,78%
Complementos por dependência	127.690,04	133.223,00	131.890,24	131.890,24	-1.342,76	4.190,20	3,28%	98,99%
RESSAA								
Pensão Sobrevivência	123.073.678,11	130.000.000,00	126.534.818,63	126.534.818,63	-3.485.161,37	3.461.140,62	2,81%	97,33%
Complementos por dependência	1.025.175,24	2.072.039,48	2.033.301,44	2.033.301,44	-38.738,02	108.126,20	5,62%	99,13%
Regime Especial Ferrovários								
Pensão Sobrevivência	19.023.565,07	19.600.000,00	19.421.502,24	19.421.502,24	-78.497,76	3.997.947,17	21,21%	99,60%
Pensão Sobrevivência dos desalojados das ex-colónias	4.562.976,87	4.521.000,00	4.510.918,86	4.510.918,86	-10.081,14	-52.057,01		99,78%
Complemento especial dos antigos combatentes								
Total Sobrevivência	1.253.846.096,54	1.352.362.676,99	1.344.477.304,76	1.344.477.304,76	-7.900.272,23	90.691.298,22	7,23%	99,42%
Pensão Velhice								
Subsistema Previdencial								
Pensão Velhice + Equivalência actuarial	4.134.499.347,02	4.521.437.659,00	4.525.272.425,57	4.525.272.425,57	3.694.566,67	390.773.078,56	9,45%	100,00%
Montante provisão de velhice	12.913,40	85.000,00	475,02	475,02	-94.524,98	-12.438,38	-96,32%	0,66%
Complemento de Pensão - Portaria 193/79								
Subsistema Protecção Fam. e Pol. Act. Emp.								
Complementos por conjugue a cargo	14.763.627,50	14.436.130,00	14.435.079,89	14.435.079,89	-50,11	-318.547,61	-2,16%	100,00%
Complementos > pensão social	12.162.104,79	16.627.940,00	16.527.939,64	16.527.939,64	-30,36	4.365.834,85	35,90%	100,00%
Complementos por dependência	80.623.972,12	101.391.500,00	101.391.488,63	101.391.488,63	-31,37	10.767.496,51	11,88%	100,00%
Pensões por antecipação da idade de reforma	228.086.453,31	249.878.515,00	249.878.494,12	249.878.494,12	-20,89	20.892.040,81	9,15%	100,00%
Subsistema Protecção Social de Cidadania								
Regime não contributivo								
Complementos < pensão social	361.767.673,17	432.537.433,29	432.514.478,48	432.514.478,48	-22.956,81	80.748.803,31	22,35%	99,89%
Pensão Velhice	133.615.736,39	139.464.209,66	137.013.079,32	137.013.079,32	-2.451.129,13	3.397.342,93	2,54%	98,24%
Complemento Extraordinário Solidariedade	11.434.494,77	11.152.028,94	11.152.028,94	11.152.028,94	0,00	-282.465,83	-2,47%	100,00%
Complementos por dependência	6.424.477,79	6.896.654,28	6.661.853,10	6.661.853,10	-234.791,18	237.395,31	3,70%	96,00%
Regime Transitório rurais								
Pensão Velhice	81.895.891,77	82.185.000,00	55.841.026,79	55.841.026,79	-6.529.974,21	-6.254.866,98	-10,11%	89,51%
Complemento Extraordinário Solidariedade	6.170.114,37	6.451.956,99	6.451.956,99	6.451.956,99	0,00	281.842,62	4,57%	100,00%
Complementos por dependência	7.746.261,00	7.336.936,36	7.247.698,90	7.247.698,90	-89.236,40	-498.561,04	-6,44%	98,79%
RESSAA								
Pensão Velhice	736.174.291,33	736.000.000,00	723.707.502,05	723.707.502,05	-11.292.497,95	-12.468.679,29	-1,69%	98,49%
Complementos por dependência	50.677.035,12	64.776.662,76	54.011.702,99	54.011.702,99	-763.959,77	3.334.607,67	6,58%	98,61%
Regime Especial Ferrovários								
Pensão Velhice	45.613.059,85	46.500.000,00	46.407.696,72	46.407.696,72	-92.313,28	-205.372,83	-0,45%	98,80%
Pensão Velhice dos desalojados das ex-colónias	21.252.079,90	22.014.337,83	21.497.367,19	21.497.367,19	-526.970,65	295.293,26	1,38%	97,61%
Complemento especial dos antigos combatentes								
Total Velhice	5.912.919.607,40	6.426.156.162,90	6.407.902.272,39	6.407.902.272,39	-18.247.695,51	434.982.704,99	6,37%	99,72%
TOTAL PENSÕES	8.433.962.662,80	9.093.421.669,32	9.042.849.610,65	9.042.849.610,65	-50.671.949,67	609.807.047,85	7,22%	99,44%
Pensões e complementos								
Subsistema Previdencial	5.123.219.914,36	6.601.825.515,98	6.589.163.295,40	6.589.163.295,40	-12.652.220,58	465.943.381,04	7,61%	99,81%
Subsistema Protecção Fam. e Pol. Act. Emp.	378.118.471,03	4.172.872,22	4.171.167,89	4.171.167,89	-250.154,70	39.893.296,77	10,29%	99,94%
Subsistema Protecção Social de Cidadania	1.932.624.177,41	2.074.328.121,84	2.038.674.567,45	2.038.674.567,45	-37.653.674,39	104.050.370,04	5,38%	99,19%
TOTAL PENSÕES	8.433.962.662,80	9.093.421.669,32	9.042.849.610,65	9.042.849.610,65	-50.671.949,67	609.807.047,85	7,22%	99,44%

Instituto de Gestão Financeira da Segurança Social, 10 de Abril de 2006


O Departamento de Orçamento e Conta

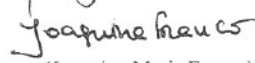

(Maria Isabel Duarte Barreiros)


(José Coutinho)

O Conselho Directivo,


(José Augusto Antunes Gaspar)


(Rui Manuel Baptista Fiolhais)


(Joaquina Maria Franco)


(Nelson da Silva Ferreira)