






## **XII. CAIXAS NÃO ARTICULADAS COM O IGFSS – BALANÇO E DEMONSTRAÇÃO DE RESULTADOS CONSOLIDADOS**

Compreende as seguintes Instituições:

-  - **Caixa de Previdência do Pessoal da Câmara de Lisboa**
-  - **Caixa de Previdência do Pessoal da C.<sup>a</sup> Rádio Marconi (parcialmente)**
-  - **Caixa de Reformas e Aposentações dos Empregados do BNU**
-  - **Caixa de Previdência dos Engenheiros**
-  - **Caixa de Previdência dos Advogados e Solicitadores**



**INSTITUIÇÕES DE SEGURANÇA SOCIAL NÃO ARTICULADAS COM O IGFSS - 2007**

**Balanco Consolidado**

**2007**

Unidade monetária: EUR

	Activo Bruto 2007	Amortizações/ Provisões 2007	Activo líquido 2007	Activo Líquido 2006
<b>ACTIVO</b>				
<b>Imobilizado</b>				
<b>Bens de domínio público</b>	<b>0,00</b>	<b>0,00</b>	<b>0,00</b>	<b>0,00</b>
451-Terrenos e recursos naturais				
452-Edifícios				
453-Outras construções e infra-estruturas				
455-Bens do património histórico, artístico e cultural				
459-Outros bens de domínio público				
445-Imobilizações em curso				
446-Adiantamentos por conta de bens de domínio público				
<b>Imobilizações incorpóreas:</b>	<b>16.612,02</b>	<b>0,00</b>	<b>16.612,02</b>	<b>4.840,00</b>
431-Despesas de instalação				
432-Despesas de investigação e de desenvolvimento				
433-Propriedade industrial e outros direitos				
443-Imobilizações em curso				
449-Adiantamentos por conta de imobilizações incorpóreas	16.612,02		16.612,02	4.840,00
<b>Imobilizações corpóreas:</b>	<b>4.867.826,35</b>	<b>1.340.967,09</b>	<b>3.516.859,26</b>	<b>3.683.644,32</b>
421-Terrenos e recursos naturais	23.381,15		23.381,15	31.525,83
422-Edifícios e outras construções	3.361.835,42	90.243,52	3.271.591,90	3.240.166,82
423-Equipamento básico	638.456,99	484.753,57	153.703,42	197.921,57
424-Equipamento de transporte				44,19
425-Ferramentas e utensílios	18.946,98	18.383,06	563,92	
426-Equipamento administrativo	815.205,81	747.586,94	67.618,87	112.984,22
427-Taras e vasilhame				
429-Outras imobilizações corpóreas				1.001,69
442-Imobilizações em curso				
448-Adiantamentos por conta de imobilizações corpóreas				
<b>Investimentos financeiros:</b>	<b>299.381.841,14</b>	<b>4.278.292,90</b>	<b>295.103.548,24</b>	<b>270.375.415,22</b>
411-Partes de capital	11.567.740,92	1.551.233,48	10.016.507,44	2.999.040,25
412-Obrigações e títulos de participação	120.320.861,23	1.697.426,81	118.623.434,42	115.431.293,76
413-Empréstimos de financiamento				
414-Investimentos em imóveis	56.718.085,00		56.718.085,00	51.333.240,41
415-Outras aplicações financeiras	110.775.153,99	1.029.632,61	109.745.521,38	100.591.889,23
441-Imobilizações em curso				19.951,57
447-Adiantamentos por conta investimentos financeiros				
<b>Circulante:</b>				
<b>Existências:</b>	<b>0,00</b>	<b>0,00</b>	<b>0,00</b>	<b>1.538,82</b>
36-Matérias primas, subsidiárias e de consumo				1.538,82
35-Produtos e trabalhos em curso				
34-Sub-produtos, desperdícios, resíduos e refugos				
33-Produtos acabados e intermédios				
32-Mercadorias				
37-Adiantamentos por conta de compras				
<b>Dívidas de terceiros - Médio e longo prazo</b>	<b>276.932,90</b>	<b>0,00</b>	<b>276.932,90</b>	<b>263.733,22</b>
2811+2821-Empréstimos concedidos	94.669,86		94.669,86	97.195,35
211-Clientes c/c				
212-Contribuintes c/c				
213-Utentes c/c				
214-Clientes, contribuintes e utentes -Títulos a receber				
218-Clientes, contribuintes e utentes de cobrança duvidosa				
251-Devedores pela execução do orçamento				
229-Adiantamentos a fornecedores				
2619-Adiantamentos a fornecedores de imobilizado				
24-Estado e outros entes públicos				
265-Prestações sociais a repôr				
262+263+267+268-Outros devedores	182.263,04		182.263,04	166.537,87
<b>Dívidas de terceiros - Curto prazo:</b>	<b>54.772.632,24</b>	<b>39.515.371,15</b>	<b>16.267.261,09</b>	<b>14.196.737,41</b>
2811+2821-Empréstimos concedidos				
211-Clientes c/c				7.222,18
212-Contribuintes c/c	50.650.784,90	39.515.371,15	11.135.413,75	10.179.141,92
213-Utentes c/c				9,50
214-Clientes, contribuintes e utentes -Títulos a receber				
218-Clientes, contribuintes e utentes de cobrança duvidosa				28.594,07
251-Devedores pela execução do orçamento				
229-Adiantamentos a fornecedores	469,82		469,82	3,62
2619-Adiantamentos a fornecedores de imobilizado				
24-Estado e outros entes públicos				
265-Prestações sociais a repôr	4.237,76		4.237,76	5.381,28
262+263+267+268-Outros devedores	4.117.139,76		4.117.139,76	3.976.384,84
<b>Títulos negociáveis:</b>	<b>490.446,63</b>	<b>0,00</b>	<b>490.446,63</b>	<b>1.016.961,51</b>
151-Ações				
152-Obrigações e títulos de participação				
153-Títulos da dívida pública				
159-Outros títulos	490.446,63		490.446,63	985.057,74
18-Outras aplicações de tesouraria				31.903,77
<b>Depósitos em instituições financeiras e caixa:</b>	<b>80.368.284,21</b>	<b>0,00</b>	<b>80.368.284,21</b>	<b>69.900.636,41</b>
12-Depósitos em instituições financeiras	80.257.234,27		80.257.234,27	69.783.038,11
11-Caixa	111.049,94		111.049,94	117.598,30
13-Tesouro				
<b>Acréscimos e diferimentos:</b>	<b>2.472.452,44</b>	<b>0,00</b>	<b>2.472.452,44</b>	<b>1.830.016,63</b>
271-Acréscimos de proveitos	2.440.129,32		2.440.129,32	1.801.993,05
272-Custos diferidos	32.323,12		32.323,12	28.022,58
<b>Total de amortizações</b>		<b>1.340.967,09</b>		
<b>Total de provisões</b>		<b>43.793.664,05</b>		
<b>Total de activo</b>	<b>442.636.926,93</b>		<b>397.502.296,79</b>	<b>361.173.622,64</b>

INSTITUIÇÕES DE SEGURANÇA SOCIAL NÃO ARTICULADAS COM O IGFSS - 2007

Balanço Consolidado

2007

Rubricas	Unidade monetária: EUR	
	2007	2006
<b>FUNDOS PRÓPRIOS E PASSIVO</b>		
<b>Fundos próprios:</b>	<b>20.958.513,55</b>	<b>20.553.636,11</b>
<b>51-Património</b>		
<b>55-Ajustamento de partes de capital em empresas</b>		
<b>56-Reservas de reavaliação</b>	27.579.536,40	22.043.675,40
<b>Reservas:</b>	<b>15.927.540,31</b>	<b>17.044.599,03</b>
571-Reservas legais	102.067,78	102.067,78
572-Reservas estatutárias	12.396.911,44	13.594.192,67
573-Reservas contratuais	113.120,35	88.300,73
574-Reservas livres	2.061.521,12	2.055.556,33
575-Subsídios		
576-Doações	1.253.919,62	1.204.481,52
577-Reservas decorrentes da transferência de activos		
<b>59-Resultados transitados</b>	<b>-17.897.449,09</b>	<b>-12.263.882,49</b>
<b>88-Resultado líquido do exercício</b>	<b>-4.651.114,07</b>	<b>-6.270.755,83</b>
<b>Passivo:</b>	<b>376.543.782,24</b>	<b>340.619.886,43</b>
<b>29-Provisões para riscos e encargos</b>	<b>370.917.120,96</b>	<b>329.029.713,96</b>
<b>Dívidas a terceiros - Médio e longo prazo</b>	<b>720.491,38</b>	<b>735.195,35</b>
23111+23211-Empréstimo por dívida titulada		
23112+23212-Emprést. por dívida não titulada		
269-Adiantamentos por conta de vendas		
221-Fornecedores c/c		
228-Fornecedores -Facturas em recepção e conferência		
222-Fornecedores - Títulos a pagar		
2612-Fornecedores de imobilizado -Títulos a pagar		
252-Credores pela execução do orçamento		
219-Adiantamentos de clientes, contribuintes e utentes		
2611-Fornecedores de imobilizado c/c		
24-Estado e outros entes públicos		
266-Prestações sociais	4.607,49	4.607,49
262+263+267+268-Outros credores	715.883,89	730.587,86
<b>Dívidas a terceiros - curto prazo:</b>	<b>4.637.868,81</b>	<b>10.199.693,57</b>
23111+23211-Empréstimo por dívida titulada		
23112+23212-Emprést. por dívida não titulada		
269-Adiantamentos por conta de vendas		
221-Fornecedores c/c	212.814,57	179.353,40
228-Fornecedores -Facturas em recepção e conferência		
222-Fornecedores - Títulos a pagar		
2612-Fornecedores de imobilizado -Títulos a pagar		
252-Credores pela execução do orçamento		
219-Adiantamentos de clientes, contribuintes e utentes		
2611-Fornecedores de imobilizado c/c	5.693,55	590,95
24-Estado e outros entes públicos	2.421.625,06	1.750.641,77
266-Prestações sociais	147,69	16.825,09
262+263+267+268-Outros credores	1.997.587,94	8.252.282,36
<b>Acréscimos e diferimentos:</b>	<b>268.301,09</b>	<b>655.283,55</b>
273-Acréscimos de custos	268.197,66	654.189,80
274-Proveitos diferidos	103,43	1.093,75
<b>Total dos fundos próprios e do Passivo</b>	<b>397.502.295,79</b>	<b>361.173.522,54</b>

NOTA: Nas demonstrações financeiras do exercício de 2007 não estão incluídos os valores da Caixa de Previdência do Pessoal da CML pelo facto de esta ter sido extinta em 1 de Abril de 2007.

Instituto de Gestão Financeira da Segurança Social, 30 de Julho de 2008

O Departamento de Orçamento e Conta

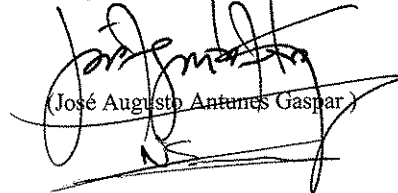


(Maria Isabel Duarte Barreiros)




(José Augusto do Carmo Rodrigues Coutinho)

O Conselho Directivo



(José Augusto Antunes Gaspar)

(Nelson da Silva Ferreira)



(Joaquina Maria Franco)

INSTITUIÇÕES DE SEGURANÇA SOCIAL NÃO ARTICULADAS COM O IGFSS - 2007

Demonstração de Resultados Consolidada

2007

Unidade monetária: EUR


Rubricas	2007		2006	
<b>CUSTOS E PERDAS</b>				
61-Custo mercadorias vendidas e matérias consumidas:				
Mercadorias			3.599,59	3.599,59
Matérias				
62-Fornecimentos e serviços externos		1.676.390,00		4.011.489,77
64-Custos com o pessoal:				
641+642-Remunerações		712.991,41		1.175.154,18
643 a 648-Encargos sociais:				
Pensões	26.591,12		102.868,17	
Outros	149.157,87	175.748,99	159.587,74	262.455,91
63-Transferências correntes concedidas e prestações sociais		42.396.856,75		40.413.516,88
66-Amortizações do exercício		87.327,04		99.984,13
67-Provisões do exercício		48.200.764,89		47.673.831,73
65-Outros custos e perdas operacionais		1.947.827,70		412.666,61
[A]		95.197.906,78		94.052.698,80
68-Custos e perdas financeiras		10.264.919,45		6.024.740,64
[C]		105.462.826,23		100.077.439,44
69-Custos e perdas extraordinários		2.973.074,81		2.989.996,78
Aplicado nas reservas estatutárias		23.148,49		15.321,83
[E]		108.459.049,53		103.082.758,05
88-Resultado líquido do exercício		-4.651.114,07		-6.270.755,83
Total		<b>103.807.935,46</b>		<b>96.812.002,22</b>
<b>PROVEITOS E GANHOS</b>				
71-Vendas e prestações de serviços:				
Vendas de mercadorias				
Vendas de produtos				
Prestação de serviços	185.323,60	185.323,60	483.739,30	483.739,30
72-Impostos e taxas		68.163.610,59		63.285.527,94
Variação da produção				
75-Trabalhos para a própria entidade				
73-Proveitos suplementares		10.673,53		157.108,00
74-Transferências e subsídios correntes obtidos:				
741-Transferências - Tesouro				
742+743- Outras	5.867.251,67	5.867.251,67	12.606.424,12	12.606.424,12
76-Outros proveitos e ganhos operacionais		1.694,00		2.121,50
[B]		74.228.553,39		76.534.920,86
78-Proveitos e ganhos financeiros		18.377.866,50		12.783.267,44
[D]		92.606.419,89		89.318.188,30
79-Proveitos e ganhos extraordinários		11.201.515,57		7.493.813,92
[F]		103.807.935,46		96.812.002,22
<b>Resultados Operacionais [B]-[A]</b>		<b>-20.969.353,39</b>		<b>-17.517.777,94</b>
<b>Resultados Financeiros [D-B]-[C-A]</b>		<b>8.112.947,05</b>		<b>6.758.526,80</b>
<b>Resultados Correntes [D]-[C]</b>		<b>-12.856.406,34</b>		<b>-10.759.251,14</b>
<b>Resultado Líquido do Exercício [F]-[E]</b>		<b>-4.651.114,07</b>		<b>-6.270.755,83</b>

NOTA: Nas demonstrações financeiras do exercício de 2007 não estão incluídos os valores da Caixa de Previdência do Pessoal da CML pelo facto de esta ter sido extinta em 1 de Abril de 2007.


Instituto de Gestão Financeira da Segurança Social, 30 de Julho de 2008


O Departamento de Orçamento e Conta

  
(Maria Isabel Duarte Barreiros)

  
(José Augusto do Carmo Rodrigues Coutinho)

O Conselho Directivo

  
(José Augusto Antunes Gaspar)

  
(Nelson da Silva Ferreira)

  
(Joaquina Maria Franco)

