



CERTIFICADOS DE REFORMA

Fundo dos Certificados de Reforma

VALOR DAS UNIDADES DE PARTICIPAÇÃO

15-nov-24	Valor de Mercado (€)	Valor unitário das unidades de participação do Fundo dos Certificados de Reforma (€)				Valorização média anual ^{a)}		
		15-nov-24	Médio últimos 12 meses	Médio últimos 36 meses	Médio desde o início	Últimos 12 meses	Últimos 36 meses	Desde o início
FCR - fase acumulação	64 416 089.72	1.46244	1.41464	1.38538	1.29772	7.03%	3.65%	1.59%

CARTEIRA, RENTABILIDADE E RISCO

15-nov-24	Valor de Mercado (€)	Pesos % FCR-A	Retorno últimos 12 meses	Volatilidade últimos 12 meses ^{d)}
Total da carteira	64 416 089.72	100.00%	9.46%	4.27%
Dívida Pública Portuguesa	16 508 927.41	25.63%	7.89%	4.83%
Dívida OCDE Ex-DP Portuguesa ^{c)}	31 669 429.74	49.16%	4.84%	5.14%
Ações ^{c)}	12 284 837.97	19.07%	29.78%	10.99%
Liquidez	3 952 894.60	6.14%		0.05%

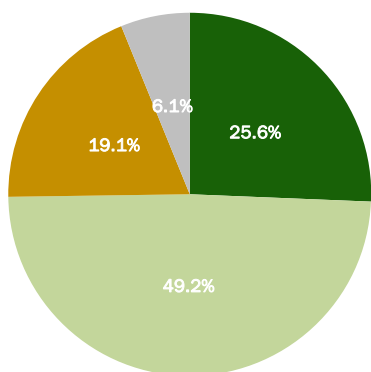
COMPARAÇÃO COM O BENCHMARK ^{e)}

15-nov-24	Retorno FCR-A	Retorno Benchmark ^{b)}	Excess Return
Último ano	9.46%	4.25%	5.00 p.p.
Últimos 3 anos	-1.57%	-2.21%	0.65 p.p.
Últimos 5 anos	0.06%	-1.54%	1.63 p.p.
Últimos 10 anos	1.11%	-0.31%	1.43 p.p.
Desde o início	2.31%	0.70%	1.60 p.p.

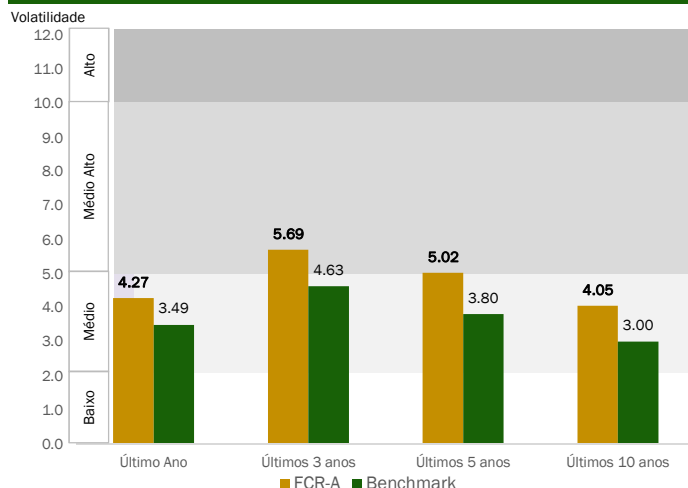
a) Taxa interna de rentabilidade anual de entregas mensais constantes, respeitando as datas de subscrição no período indicado b) O índice BB Barclays Ser-E Alemanha representa uma carteira de dívida pública Alemã de 1 a 10 anos c) Inclui valor notional dos futuros e valias potenciais dos forwards d) Calculada com retornos semanais e) Rentabilidades anualizadas

PESO POR TIPO DE ATIVO

■ Dívida Pública Portuguesa ■ Dívida OCDE Ex-DP Portuguesa
■ Ações ■ Liquidez

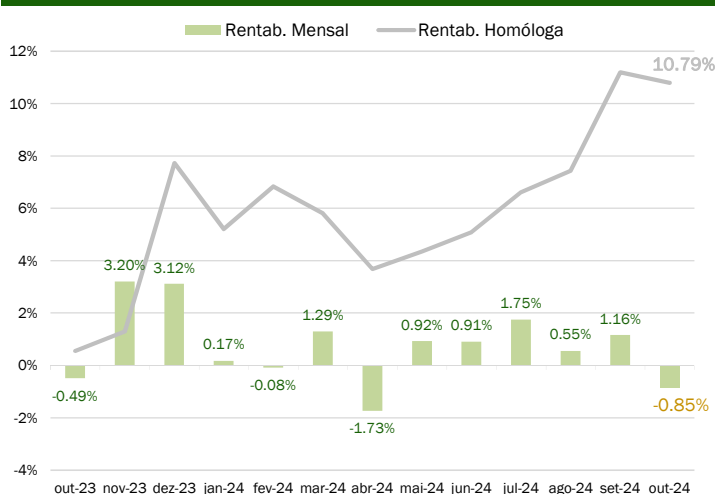


NÍVEL DE RISCO (*)

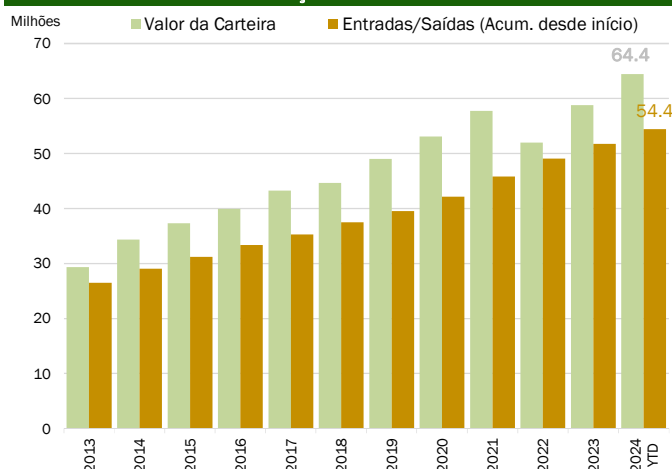


* Critérios de risco de acordo com a CMVM

RENTABILIDADE MENSAL



EVOLUÇÃO DA CARTEIRA



Notas:

- As rentabilidades passadas não constituem garantia de rentabilidades futuras
- As rentabilidades dependem do regime de tributação de cada aderente

