



CERTIFICADOS DE REFORMA

Fundo dos Certificados de Reforma

VALOR DAS UNIDADES DE PARTICIPAÇÃO

17-jan-25	Valor de Mercado (€)	Valor unitário das unidades de participação do Fundo dos Certificados de Reforma (€)				Valorização média anual ^{a)}		
		17-jan-25	Médio últimos 12 meses	Médio últimos 36 meses	Médio desde o início	Últimos 12 meses	Últimos 36 meses	Desde o início
FCR - fase acumulação	65 250 251.50	1.46848	1.43142	1.38210	1.29952	5.34%	4.06%	1.61%

CARTEIRA, RENTABILIDADE E RISCO

17-jan-25	Valor de Mercado (€)	Pesos % FCR-A	Retorno últimos 12 meses	Volatilidade últimos 12 meses ^{d)}
Total da carteira	65 250 251.50	100.00%	6.45%	4.04%
Dívida Pública Portuguesa	16 667 311.05	25.54%	3.71%	4.27%
Dívida OCDE Ex-DP Portuguesa ^{c)}	31 941 063.71	48.95%	1.17%	4.81%
Ações ^{c)}	11 920 040.19	18.27%	29.30%	11.43%
Liquidez	4 721 836.55	7.24%		0.05%

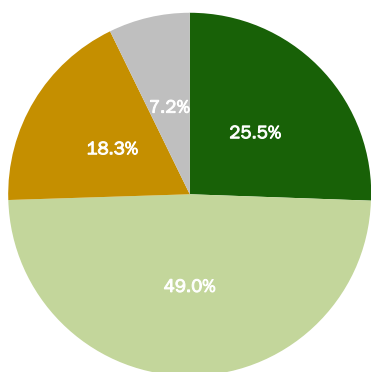
COMPARAÇÃO COM O BENCHMARK ^{e)}

17-jan-25	Retorno FCR-A	Retorno Benchmark ^{b)}	Excess Return
Último ano	6.45%	2.11%	4.25 p.p.
Últimos 3 anos	-1.02%	-1.96%	0.96 p.p.
Últimos 5 anos	0.03%	-1.50%	1.55 p.p.
Últimos 10 anos	1.03%	-0.44%	1.48 p.p.
Desde o início	2.31%	0.68%	1.63 p.p.

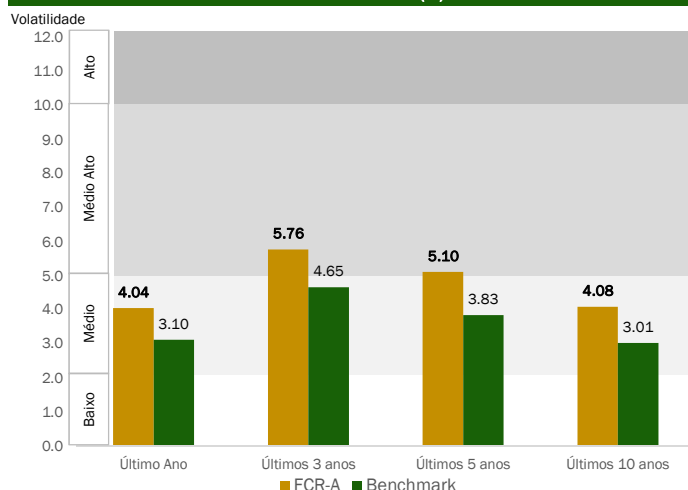
a) Taxa interna de rentabilidade anual de entregas mensais constantes, respeitando as datas de subscrição no período indicado b) O índice BB Barclays Ser-E Alemanha representa uma carteira de dívida pública Alemã de 1 a 10 anos c) Inclui valor notional dos futuros e valias potenciais dos forwards d) Calculada com retornos semanais e) Rentabilidades anualizadas

PESO POR TIPO DE ATIVO

■ Dívida Pública Portuguesa ■ Dívida OCDE Ex-DP Portuguesa
■ Ações ■ Liquidez

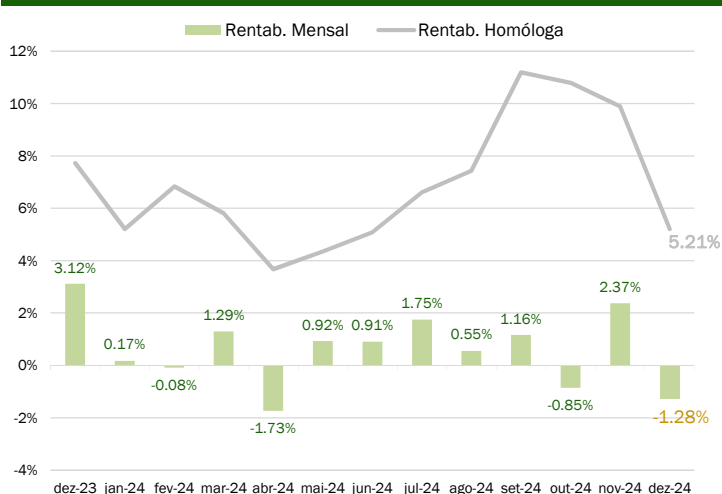


NÍVEL DE RISCO (*)

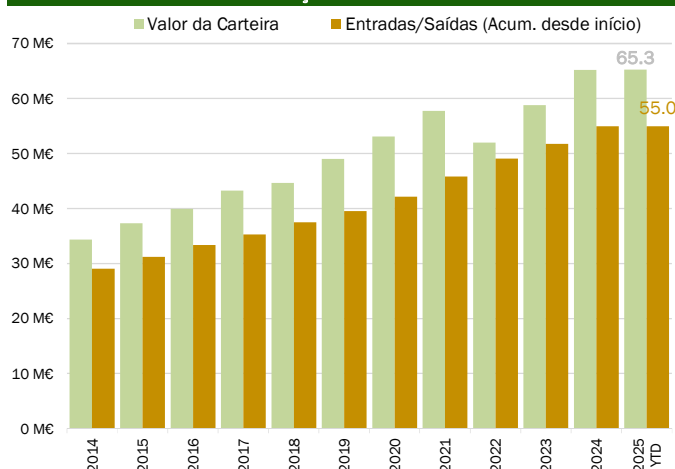


* Critérios de risco de acordo com a CMVM

RENTABILIDADE MENSAL



EVOLUÇÃO DA CARTEIRA



Notas:

- As rentabilidades passadas não constituem garantia de rentabilidades futuras
- As rentabilidades dependem do regime de tributação de cada aderente

