



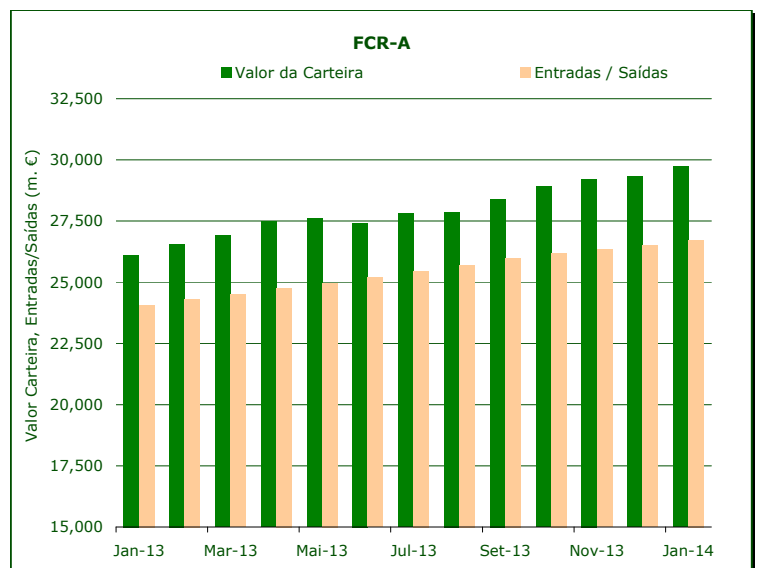
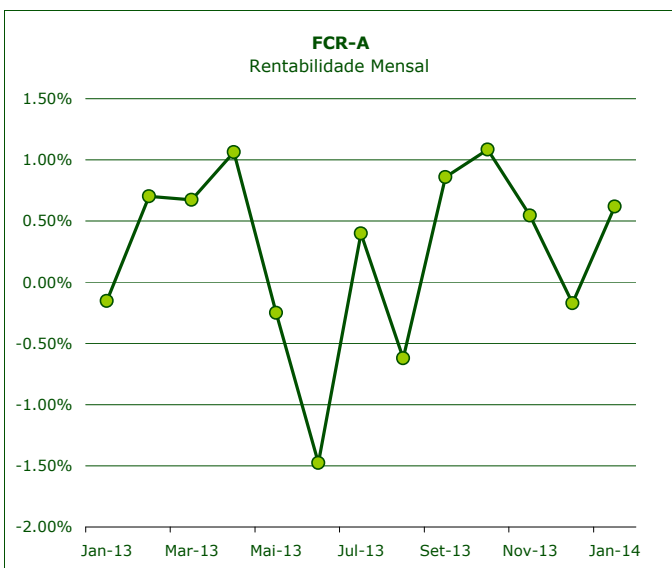
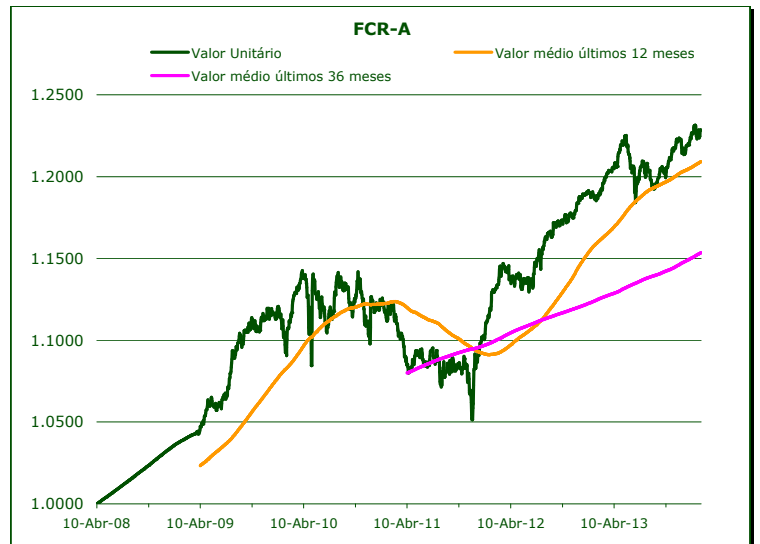
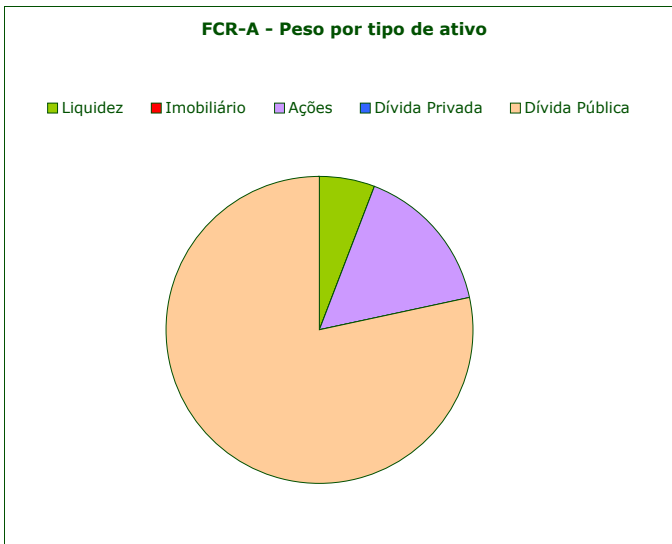
	Valor de Mercado (€)	Valor unitário dos Certificados de Reforma (€)			
		10-Fev-14	Médio últimos 12 meses	Médio últimos 36 meses	Médio desde o início
FCR - fase acumulação	29,722,260.20	1.22825	1.20919	1.15350	1.11704

Valorização média anual ^{a)}		
Últimos 12 meses	Últimos 36 meses	Desde o início
3.24%	4.25%	3.35%

	Valor de Mercado (€)	Pesos	Rentabilidade últimos 12 meses		
			% FCR-A	FCR-A	EFFAS Alemanha ^{b)}
Total da carteira	29,722,260.20	100.00%	3.34%	1.41%	1.91%
Dívida Pública Portuguesa	7,638,449.50	25.70%	2.31%		
Dívida OCDE Ex-DP Portuguesa ^{c)}	15,630,788.72	52.59%	2.54%		
Ações ^{c)}	4,708,449.23	15.84%	12.98%		
Liquidez	1,744,572.75	5.87%			

Risco ^{d)}		
Volatilidade Anualizada		Tracking Error
FCR-A	EFFAS Alemanha ^{b)}	
2.44%	2.62%	2.99%

a) Taxa interna de rentabilidade anual de entregas mensais constantes, respeitando as datas de subscrição no período indicado b) O índice EFFAS Alemanha representa uma carteira de dívida pública Alemã de 1 a 10 anos c) Inclui valor notional dos futuros e valias potenciais dos forwards d) Dados semanais dos últimos 2 anos



Notas:
 - As rentabilidades passadas não constituem garantia de rentabilidades futuras
 - As rentabilidades dependem do regime de tributação de cada aderente