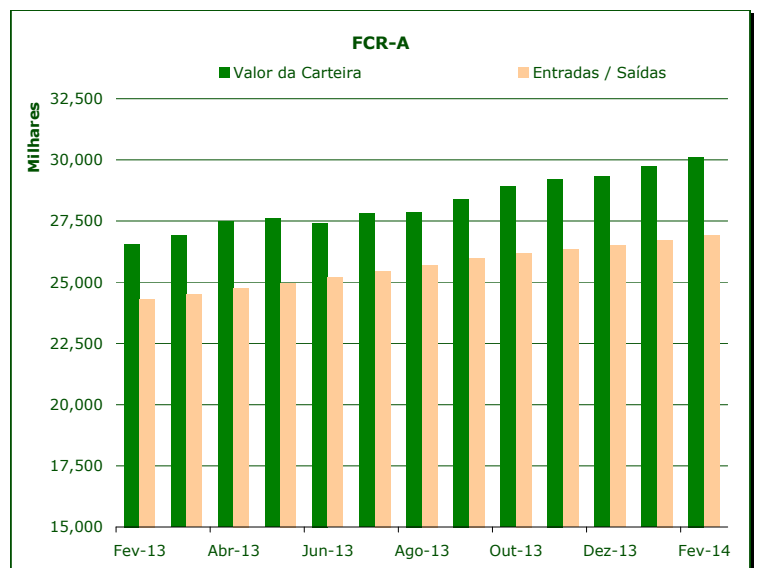
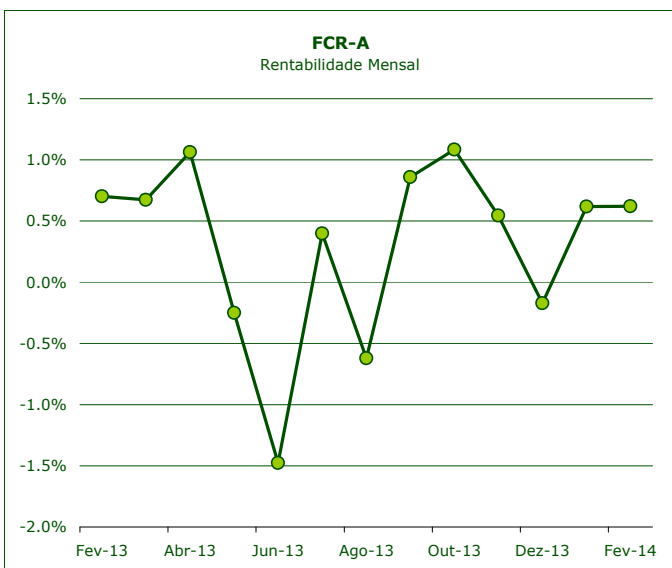
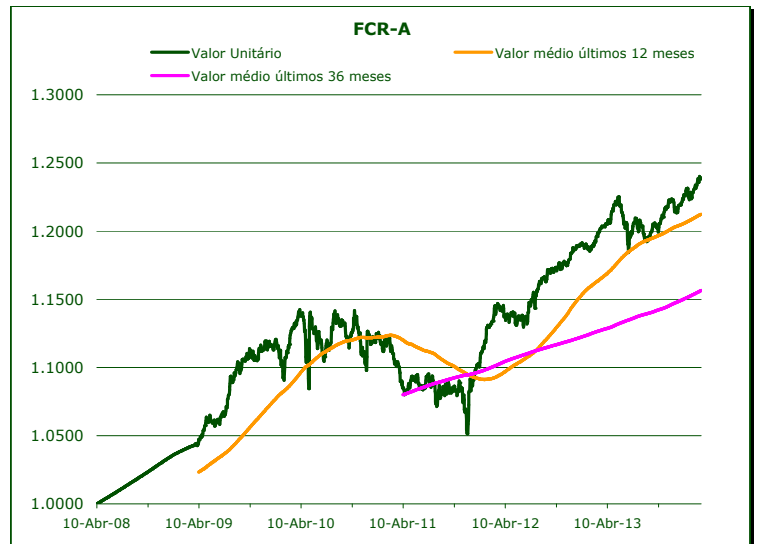
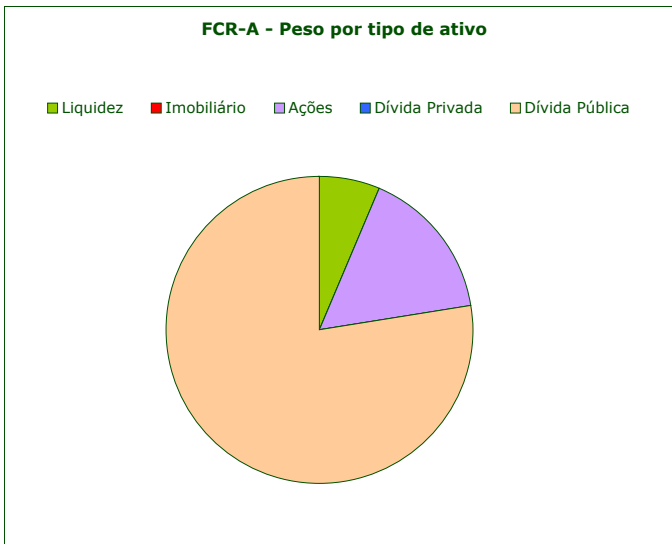




	Valor de Mercado (€)	Valor unitário dos Certificados de Reforma (€)				Valorização média anual ^{a)}		
		10-Mar-14	Médio últimos 12 meses	Médio últimos 36 meses	Médio desde o início	Últimos 12 meses	Últimos 36 meses	Desde o início
FCR - fase acumulação	30,193,350.02	1.23915	1.21239	1.15657	1.11857	4.17%	4.59%	3.55%

	Valor de Mercado (€)	Pesos	Rentabilidade últimos 12 meses			Risco ^{d)}		
			% FCR-A	FCR-A	EFFAS Alemanha ^{b)}	Excess Return	Volatilidade Anualizada FCR-A	EFFAS Alemanha ^{b)}
Total da carteira	30,193,350.02	100.00%	3.32%	1.01%	2.29%	2.36%	2.60%	2.96%
Dívida Pública Portuguesa	7,774,013.61	25.75%	2.99%					
Dívida OCDE Ex-DP Portuguesa ^{c)}	15,632,565.13	51.77%	2.65%					
Ações ^{c)}	4,832,936.36	16.01%	11.11%					
Liquidez	1,953,834.92	6.47%						

a) Taxa interna de rentabilidade anual de entregas mensais constantes, respeitando as datas de subscrição no período indicado b) O índice EFFAS Alemanha representa uma carteira de dívida pública Alemã de 1 a 10 anos c) Inclui valor notional dos futuros e valias potenciais dos forwards d) Dados semanais dos últimos 2 anos



Notas:
 - As rentabilidades passadas não constituem garantia de rentabilidades futuras
 - As rentabilidades dependem do regime de tributação de cada aderente