



CERTIFICADOS DE REFORMA

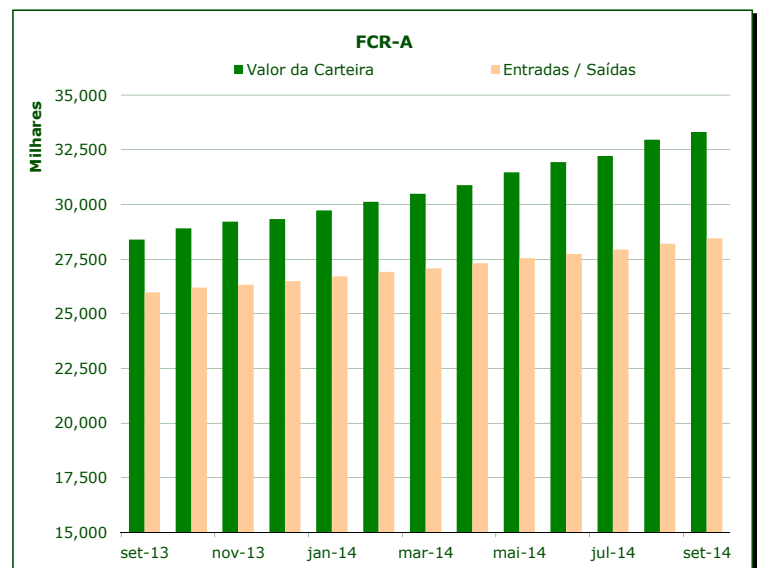
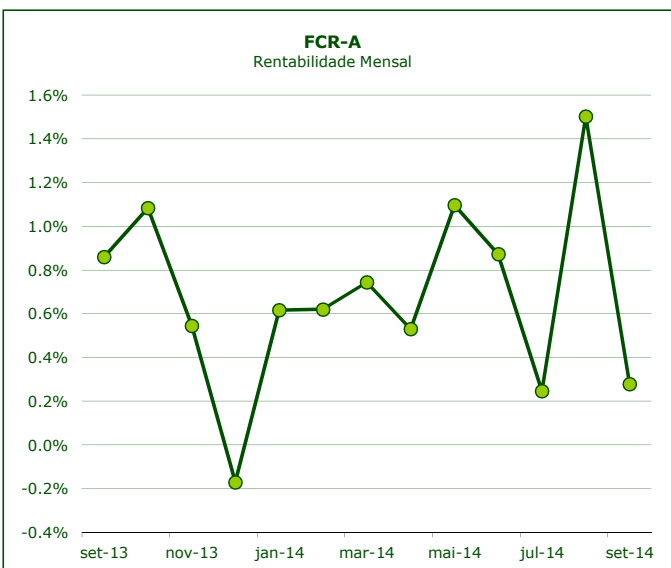
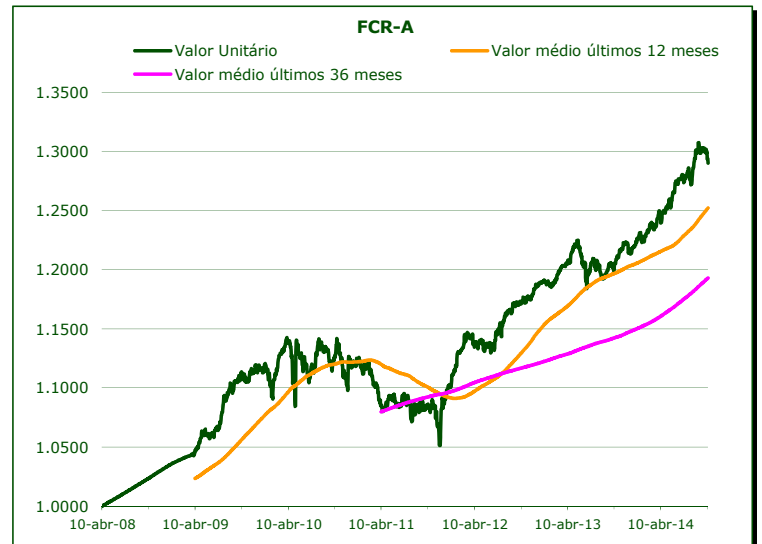
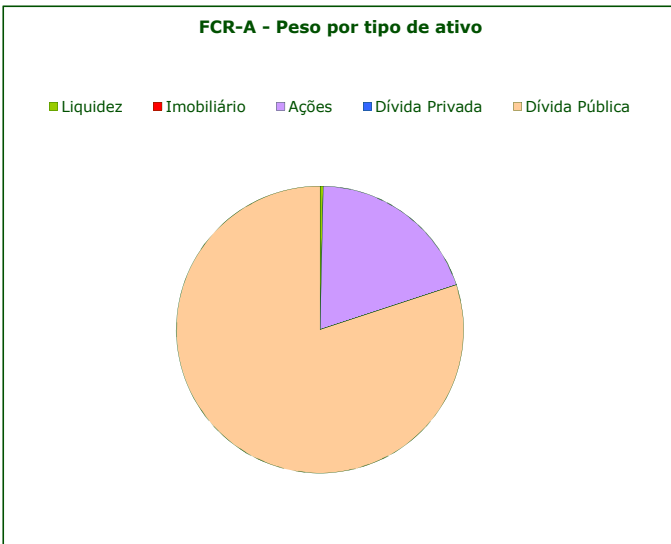
Fundo dos Certificados de Reforma - Folheto Informativo

13-out-14

	Valor de Mercado (€)	Valor unitário dos Certificados de Reforma (€)				Valorização média anual ^{a)}		
		13-out-14	Médio últimos 12 meses	Médio últimos 36 meses	Médio desde o início	Últimos 12 meses	Últimos 36 meses	Desde o início
FCR - fase acumulação	33,001,383.54	1.29045	1.25226	1.19313	1.13259	6.62%	5.46%	4.12%

	Valor de Mercado (€)	Pesos	Rentabilidade últimos 12 meses			Risco ^{d)}		
			% FCR-A	FCR-A	EFFAS Alemanha ^{b)}	Excess Return	Volatilidade Anualizada FCR-A	EFFAS Alemanha ^{b)}
Total da carteira	33,001,383.54	100.00%	7.02%	4.30%	2.61%	2.66%	2.07%	2.71%
Dívida Pública Portuguesa	8,555,962.47	25.93%	8.52%					
Dívida OCDE Ex-DP Portuguesa ^{c)}	17,862,343.59	54.13%	6.72%					
Ações ^{c)}	6,464,573.46	19.59%	7.72%					
Liquidez	118,504.02	0.36%						

a) Taxa interna de rentabilidade anual de entregas mensais constantes, respeitando as datas de subscrição no período indicado b) O índice EFFAS Alemanha representa uma carteira de dívida pública Alemã de 1 a 10 anos c) Inclui valor notional dos futuros e valias potenciais dos forwards d) Dados semanais dos últimos 2 anos



Notas:
 - As rentabilidades passadas não constituem garantia de rentabilidades futuras
 - As rentabilidades dependem do regime de tributação de cada aderente