



CERTIFICADOS DE REFORMA

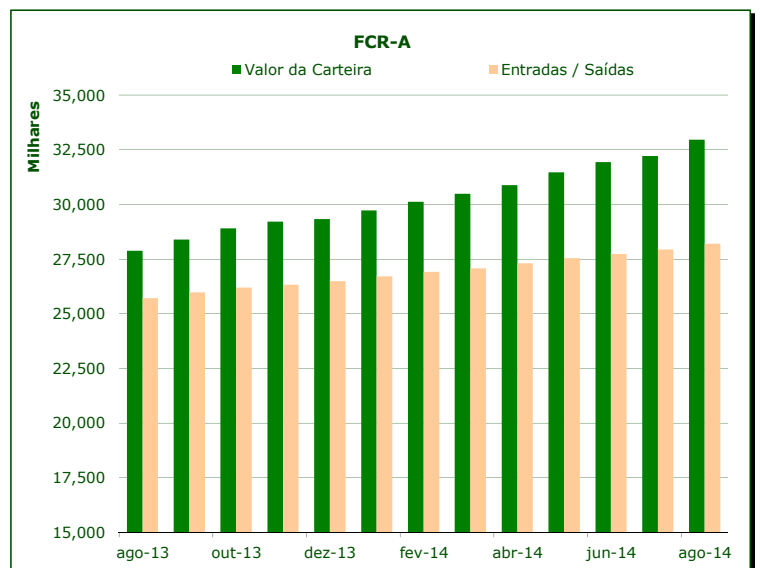
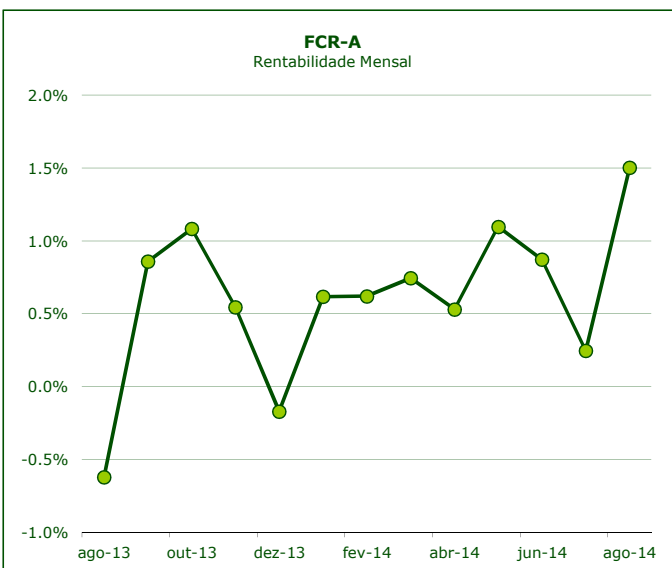
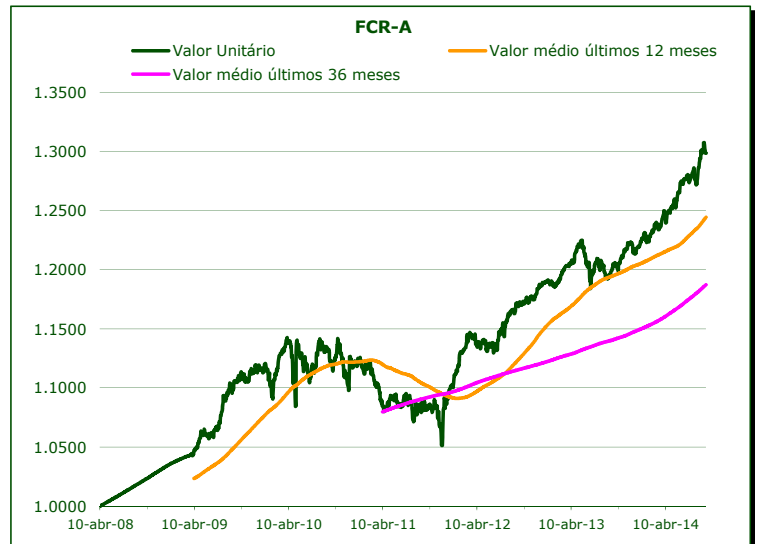
# Fundo dos Certificados de Reforma - Folheto Informativo

14-set-14

	Valor de Mercado (€)	Valor unitário dos Certificados de Reforma (€)				Valorização média anual <sup>a)</sup>		
		14-set-14	Médio últimos 12 meses	Médio últimos 36 meses	Médio desde o início	Últimos 12 meses	Últimos 36 meses	Desde o início
FCR - fase acumulação	32,962,628.82	1.29873	1.24457	1.18743	1.13052	6.40%	5.70%	4.37%

	Valor de Mercado (€)	Pesos	Rentabilidade últimos 12 meses			Risco <sup>d)</sup>		
			% FCR-A	FCR-A	EFFAS Alemanha <sup>b)</sup>	Excess Return	Volatilidade Anualizada FCR-A	EFFAS Alemanha <sup>b)</sup>
Total da carteira	32,962,628.82	100.00%	8.25%	4.37%	3.72%	2.62%	2.12%	2.73%
Dívida Pública Portuguesa	8,499,765.49	25.79%	7.96%					
Dívida OCDE Ex-DP Portuguesa <sup>c)</sup>	16,624,001.23	50.43%	7.28%					
Ações <sup>c)</sup>	7,767,391.23	23.56%	13.05%					
Liquidez	71,470.87	0.22%						

a) Taxa interna de rentabilidade anual de entregas mensais constantes, respeitando as datas de subscrição no período indicado b) O índice EFFAS Alemanha representa uma carteira de dívida pública Alemã de 1 a 10 anos c) Inclui valor notional dos futuros e valias potenciais dos forwards d) Dados semanais dos últimos 2 anos



Notas:  
 - As rentabilidades passadas não constituem garantia de rentabilidades futuras  
 - As rentabilidades dependem do regime de tributação de cada aderente