



CERTIFICADOS DE REFORMA

# Fundo dos Certificados de Reforma - Folheto Informativo

9-Jul-12

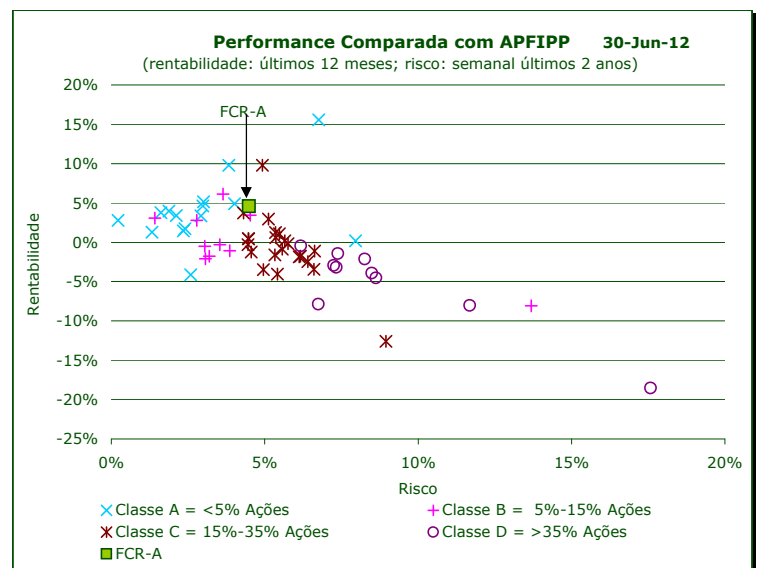
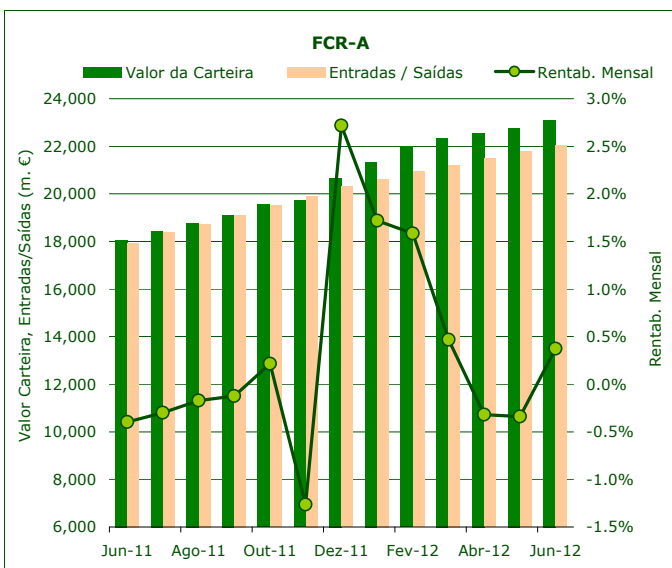
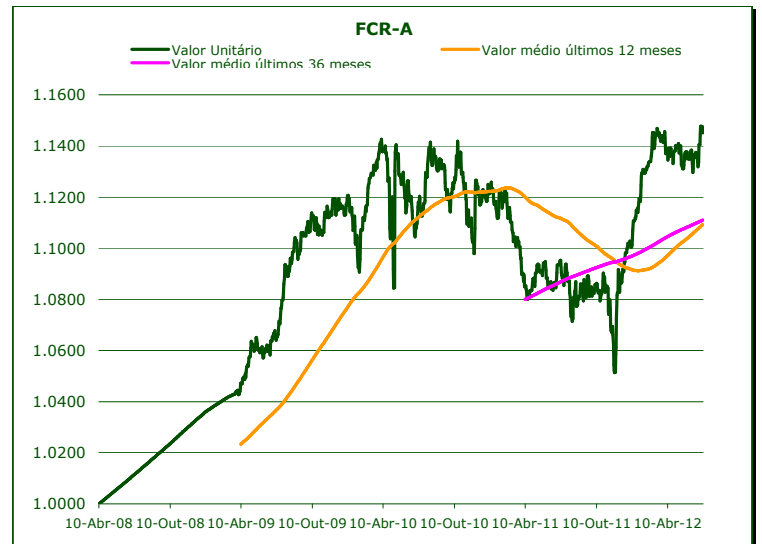
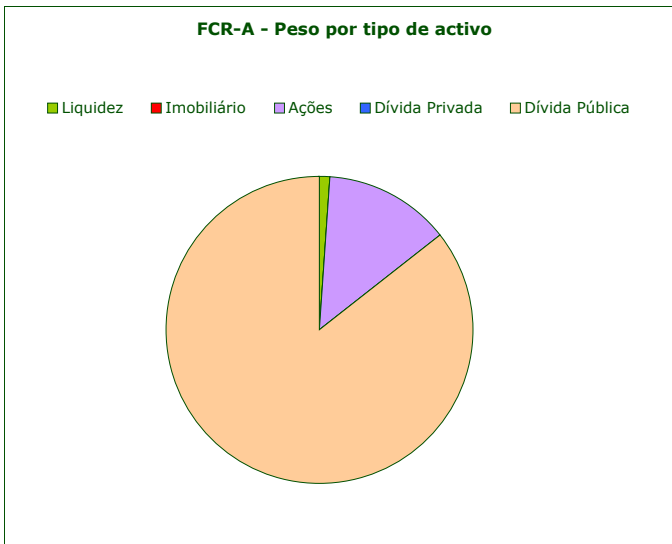
	Valor de Mercado (€)	Valor unitário dos Certificados de Reforma (€)			
		09-Jul-12	Médio últimos 12 meses	Médio últimos 36 meses	Médio desde o início
FCR - fase acumulação	23,207,170.96	1.14511	1.10934	1.11103	1.08735

Valorização média anual <sup>a)</sup>		
Últimos 12 meses	Últimos 36 meses	Desde o início
6.34%	2.01%	2.51%

	Valor de Mercado (€)	Pesos	Rentabilidade últimos 12 meses		
			% FCR-A	FCR-A	EFFAS Alemanha <sup>b)</sup>
Total da carteira	23,207,170.96	100.00%	4.56%	8.64%	-3.76%
Dívida Pública Portuguesa	6,011,980.00	25.91%	3.31%		
Dívida OCDE Ex-DP Portuguesa <sup>c)</sup>	13,828,817.36	59.59%	6.03%		
Ações <sup>c)</sup>	3,133,585.52	13.50%	4.97%		
Liquidez	232,788.08	1.00%			

Risco <sup>d)</sup>		
Volatilidade Anualizada		Tracking Error
FCR-A	EFFAS Alemanha <sup>b)</sup>	
4.48%	3.41%	5.54%

a) Taxa interna de rentabilidade anual de entregas mensais constantes, respeitando as datas de subscrição no período indicado b) O índice EFFAS Alemanha representa uma carteira de dívida pública Alemã de 1 a 10 anos c) Inclui valor notional dos futuros e valias potenciais dos forwards d) Dados semanais dos últimos 2 anos



Notas:  
 - As rentabilidades passadas não constituem garantia de rentabilidades futuras  
 - As rentabilidades dependem do regime de tributação de cada aderente