



CERTIFICADOS DE REFORMA

Fundo dos Certificados de Reforma - Folheto Informativo

8-Nov-12

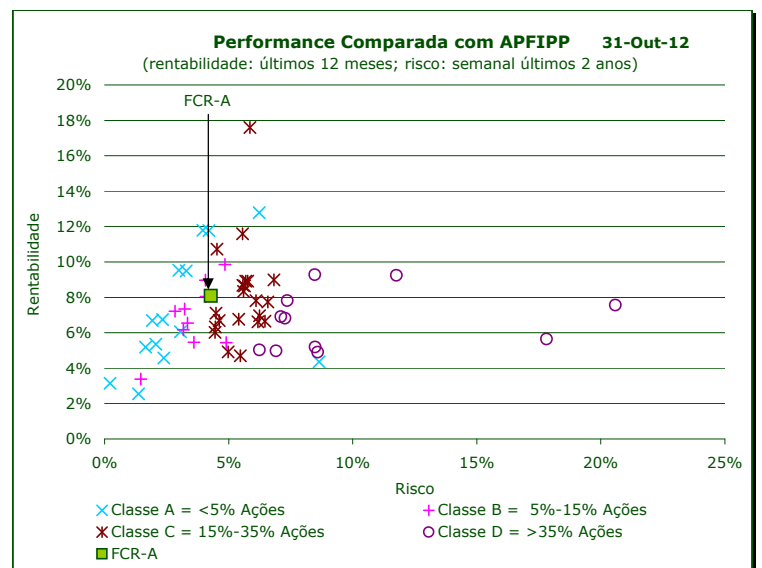
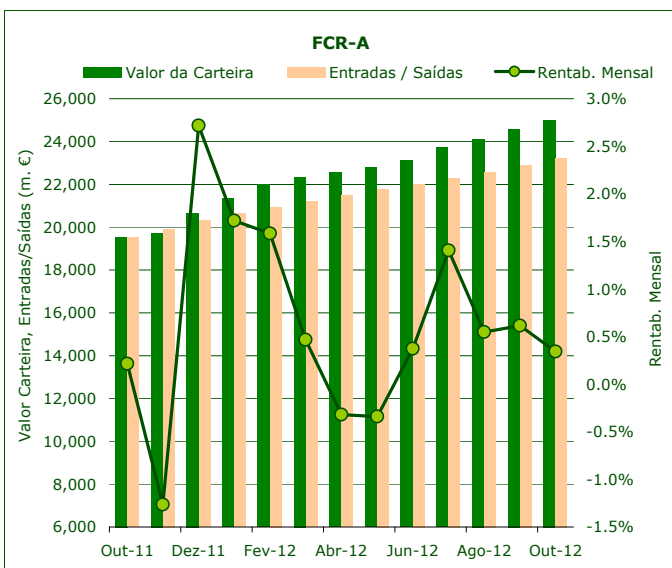
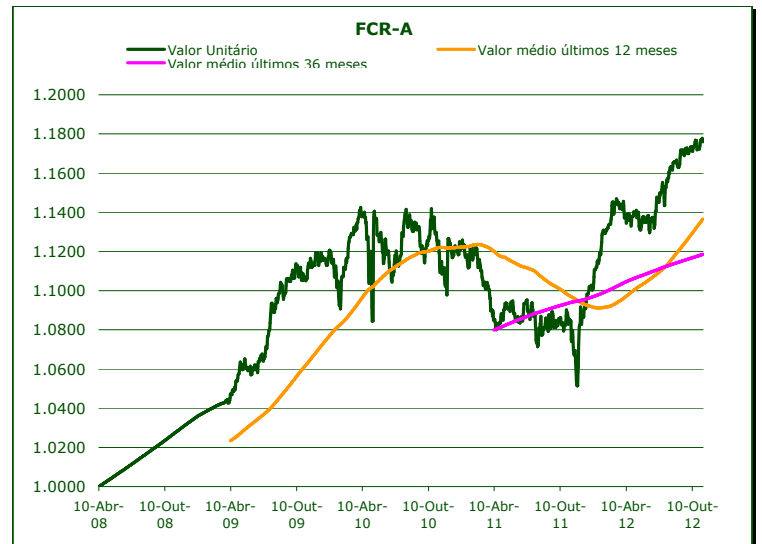
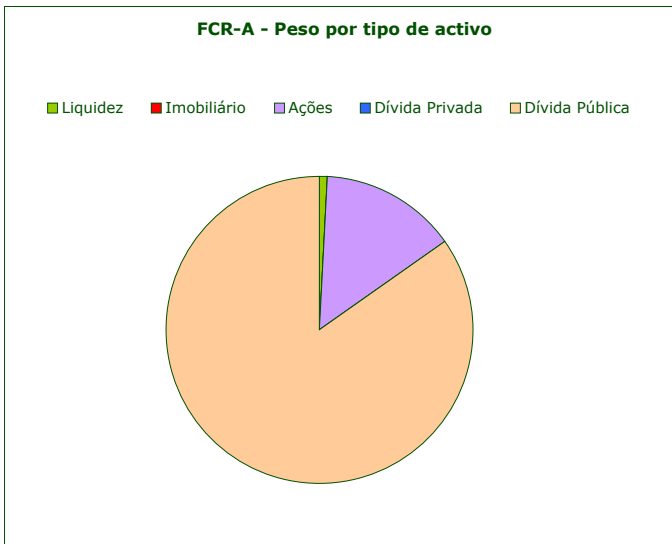
	Valor de Mercado (€)	Valor unitário dos Certificados de Reforma (€)			
		08-Nov-12	Médio últimos 12 meses	Médio últimos 36 meses	Médio desde o início
FCR - fase acumulação	25,047,734.80	1.17590	1.13666	1.11859	1.09309

Valorização média anual ^{a)}		
Últimos 12 meses	Últimos 36 meses	Desde o início
6.98%	3.30%	3.26%

	Valor de Mercado (€)	Pesos	Rentabilidade últimos 12 meses		
			% FCR-A	FCR-A	EFFAS Alemanha ^{b)}
Total da carteira	25,047,734.80	100.00%	8.44%	3.53%	4.74%
Dívida Pública Portuguesa	6,407,315.75	25.58%	3.17%		
Dívida OCDE Ex-DP Portuguesa ^{c)}	14,829,133.76	59.20%	9.83%		
Ações ^{c)}	3,635,650.83	14.51%	20.13%		
Liquidez	175,634.46	0.70%			

Risco ^{d)}		
Volatilidade Anualizada		Tracking Error
FCR-A	EFFAS Alemanha ^{b)}	
4.27%	3.48%	5.46%

a) Taxa interna de rentabilidade anual de entregas mensais constantes, respeitando as datas de subscrição no período indicado b) O índice EFFAS Alemanha representa uma carteira de dívida pública Alemã de 1 a 10 anos c) Inclui valor notional dos futuros e valias potenciais dos forwards d) Dados semanais dos últimos 2 anos



Notas:
 - As rentabilidades passadas não constituem garantia de rentabilidades futuras
 - As rentabilidades dependem do regime de tributação de cada aderente