

PROGRAMA PARA A INCLUSÃO E DESENVOLVIMENTO – PROGRIDE

RELATÓRIO ANUAL DE EXECUÇÃO MEDIDA 1 / MEDIDA 2 2006 / 2007

INSTITUTO DA SEGURANÇA SOCIAL, I.P.



INDÍCE

1 – ENQUADRAMENTO DO PROGRAMA	3
2 – SISTEMA DE GESTÃO E ACOMPANHAMENTO TÉCNICO DO PROGRAMA	5
2.1. Concepção de Instrumentos de Apoio à Execução dos Projectos	6
2.2. Monitorização e Acompanhamento	7
3 – EXECUÇÃO DO PROGRAMA – 2006/2007	16
3.1. Execução Física	16
3.1.1. Medida 1	16
3.1.1.1. Distribuição dos Projectos Geograficamente – Ano 2006	16
3.1.1.2. Tipos de Entidades – Ano 2006	17
3.1.1.3. Tipos de Entidades Parceiras – Ano 2006	18
3.1.1.4. Tipos de Acção – Ano 2006	19
3.1.1.5. Caracterização dos Resultados – Ano 2006	33
3.1.1.6. Tipos de Equipamentos/Serviços por População – Ano 2006	43
3.1.1.7. Distribuição dos Projectos Geograficamente – Ano 2007	47
3.1.1.8. Tipos de Entidades – Ano 2007	47
3.1.1.9. Tipos de Entidades Parceiras – Ano 2007	48
3.1.1.10. Tipos de Acção – Ano 2007	50
3.1.1.11. Caracterização dos Resultados – Ano 2007	66
3.1.1.12. Tipos de Equipamentos/Serviços por População – Ano 2007	77
3.1.2. Medida 2	81
3.1.2.1. Distribuição dos Projectos Geograficamente – Ano 2006	81
3.1.2.1.1. Distribuição dos Projectos Geograficamente por Grupo Alvo – Ano 2006	82
3.1.2.2. Caracterização das Entidades – Ano 2006	85
3.1.2.3. Tipos de Acção – Ano 2006	87
3.1.2.3.1. Grupo Específico Crianças e Jovens em Risco	88
3.1.2.3.2. Grupo Específico Vítimas de Violência Doméstica	100
3.1.2.3.3. Grupo Específico Pessoas Sem Abrigo	106
3.1.2.4. Caracterização de Resultados – Ano 2006	111
3.1.2.4.1. Grupo Específico Crianças e Jovens em Risco	111
3.1.2.4.2. Grupo Específico Vítimas de Violência Doméstica	118
3.1.2.4.3. Grupo Específico das Pessoas Sem Abrigo	121
3.1.2.5. Tipos de Equipamentos/Serviços por População – Ano 2006	123
3.1.2.5.1. Grupo Específico Crianças e Jovens em Risco	123
3.1.2.5.2. Grupo Específico Vítimas de Violência Doméstica	126

3.1.2.5.3. Grupo Específico das Pessoas Sem Abrigo	126
3.1.2.6. Distribuição dos Projectos Geograficamente – Ano 2007	127
3.1.2.6.1. Distribuição dos Projectos Geograficamente por Grupo Alvo – Ano 2007	127
3.1.2.7. Caracterização das Entidades – Ano 2007	130
3.1.2.8. Tipos de Acção – Ano 2007	132
3.1.2.8.1. Grupo Específico Crianças e Jovens em Risco	133
3.1.2.8.2. Grupo Específico Vítimas de Violência Doméstica	144
3.1.2.8.3. Grupo Específico Pessoas Sem Abrigo	151
3.1.2.9. Caracterização de Resultados – Ano 2007	157
3.1.2.9.1. Grupo Específico Crianças e Jovens em Risco	157
3.1.2.9.2. Grupo Específico Vítimas de Violência Doméstica	164
3.1.2.9.3. Grupo Específico das Pessoas Sem Abrigo	168
3.1.2.10. Tipos de Equipamentos/Serviços por População – Ano 2007	172
3.1.2.10.1. Grupo Específico Crianças e Jovens em Risco	172
3.1.2.10.2. Grupo Específico Vítimas de Violência Doméstica	175
3.1.2.10.3. Grupo Específico das Pessoas Sem Abrigo	176
3.2. Execução Financeira	177
3.2.1. Medida 1	177
3.2.1.1. Análise da Execução Financeira – Ano 2006	177
3.2.1.2. Análise da Execução Financeira – Ano 2007	180
3.2.2. Medida 2	185
3.2.2.1. Análise da Execução Financeira – Ano 2006	185
3.2.2.2. Análise da Execução Financeira – Ano 2007	190
4 – INFORMAÇÃO E COMUNICAÇÃO	194
5 – PERSPECTIVAS FUTURAS	196

1 – ENQUADRAMENTO DO PROGRAMA

O Programa para a Inclusão e Desenvolvimento (PROGRIDE) foi criado em 2004, através da Portaria n.º 730/2004, de 24 de Junho, e regulamentado pelo Despacho n.º 25/2005, de 3 de

Janeiro, sucedendo ao Programa de Luta Contra a Pobreza, e aplicando-se ao território de Portugal continental.

O PROGRIDE visa, prioritariamente, por um lado, promover a inclusão social em áreas marginalizadas e degradadas e o combate ao isolamento, a desertificação e exclusão em zonas deprimidas e, por outro lado, intervir junto de grupos confrontados com situações de exclusão, marginalidade e pobreza persistentes. Deste modo, o programa estrutura-se em duas medidas:

- a **Medida 1**, visa o apoio a projectos que combatam fenómenos graves de exclusão em territórios considerados prioritários e;
- a **Medida 2**, visa o apoio a projectos que promovam a inclusão e a melhoria das condições de vida de grupos populacionais específicos.

Na Medida 1, foi dada prioridade a projectos, suportados por diagnósticos ou planos de desenvolvimento social financiados pela Rede Social. Esta medida encontra-se vocacionada para financiar projectos com dimensão concelhia, que traduzam respostas de natureza multidimensional abrangendo públicos diversificados. A aplicação exclusiva desta medida no conjunto de concelhos identificados como territórios prioritários de intervenção, teve por base o resultado de um trabalho em torno de um painel de indicadores considerados pertinentes, destacando-se a determinação dos territórios que, no âmbito do território continental, possuam maiores níveis de pobreza e exclusão social.

Na Medida 2, foi priorizado o apoio ao desenvolvimento de projectos direccionados para a promoção da inclusão e da melhoria das condições de vida de grupos específicos. Esta medida, consubstanciou-se no Despacho n.º 6 165/2005 (2.º Série), suportado pela perspectiva de os projectos apoiados serem dirigidos a grupos confrontados com situações de exclusão, marginalidade e pobreza persistente e destinando-se a pessoas vítimas de violência doméstica, pessoas sem abrigo e crianças e jovens em risco, e tem uma aplicação quer no âmbito dos territórios considerados prioritários, quer no âmbito dos considerados não prioritários.

No que diz respeito às áreas de intervenção, salienta-se que todos os Projectos Progride, quer da Medida 1 quer da Medida 2, deverão enquadrar-se nas quatro áreas de intervenção definidas para o programa, descritas no n.º 7 do artigo 4º do Regulamento (Despacho n.º 25/2005):

- Área de Intervenção 1 – acesso de todos os cidadãos abrangidos pelos projectos e acções, sobretudo os mais vulneráveis, aos serviços públicos e à divulgação dos direitos, deveres e benefícios sociais.
- Área de Intervenção 2 – apoio à requalificação dos espaços, à protecção ambiental, à melhoria das condições de habitação e das acessibilidades.

- Área de Intervenção 3 – qualificação das populações através da melhoria das competências pessoais, sociais e profissionais dos indivíduos e das famílias.
- Área de Intervenção 4 – fomento de iniciativas económicas das populações ou das instituições locais, em particular, no âmbito da economia social, bem como reanimação de actividades económicas tradicionais, de modo a promover a inclusão pelo emprego e a fixação das populações.

Ainda, como um dos aspectos relevantes deste Programa, evidenciam-se os princípios gerais pelos quais se deverão reger todos os projectos, contemplados no artigo n.º 5 do seu Regulamento, como a:

- Parceria, numa perspectiva de garantir quer o desenvolvimento, quer a sustentabilidade da intervenção;
- Territorialização;
- Transversalidade, como resposta à dimensão múltipla dos problemas, integrando e articulando as intervenções sectoriais;
- Flexibilidade e inovação;
- Participação dos destinatários, quer na concepção dos Projectos, bem como na identificação e definição das actividades.

Até Dezembro de 2007, foram apoiados 77 projectos, 40 da Medida 1, e 37 da Medida 2.

2 - SISTEMA DE GESTÃO E ACOMPANHAMENTO TÉCNICO DO PROGRAMA

De acordo com o n.º 1 e 2 do artigo 32º do Regulamento do PROGRIDE a gestão, acompanhamento e avaliação do Programa, é da competência dos Serviços Centrais do ISS, I.P., em articulação com os seus serviços distritais. Compete, ainda, ao ISS, I.P. providenciar os instrumentos e os meios que garantam a realização de adequados processos de acompanhamento, controlo e avaliação da execução física e financeira do Programa.

No sentido de dar cumprimento ao definido anteriormente, foi elaborado o Manual de Procedimento do Programa Progride, no ano de 2006, como instrumento de trabalho no acompanhamento dos projectos, e onde foram definidos os modelos e circuitos de acompanhamento dos projectos aprovados no âmbito do PROGRIDE Medida 1 e 2.

Deste Manual consta um conjunto de instrumentos que permitem a uniformização da actuação dos Centros Distritais de Segurança Social para com os projectos, de forma a facilitar a comunicação e o trabalho conjunto entre os Projectos, os CDSS e os Serviços Centrais do ISS, I.P.

2.1. Concepção de Instrumentos de Apoio à Execução dos Projectos

No ano de 2006, e dado o processo de análise de candidaturas ao Progride – Medida 2, definiram-se e uniformizaram-se procedimentos/instrumentos aplicáveis à análise das

candidaturas Medida 2 apresentadas a este Programa, a qual pressupõe uma articulação próxima de trabalho conjunto entre os CDSS e os Serviços Centrais do ISS, I.P.

Também, no ano de 2006, foram concebidos instrumentos de análise e apoio à execução dos projectos Medida 1 e Medida 2, e que são parte integrante do Manual de Procedimentos do Programa PROGRIDE Medida 1 e 2, que se passam a listar:

PROGRIDE – MEDIDA 1

- Declaração de Início do Projecto;
- Formulário de Acompanhamento Físico e Financeiro dos Projectos – CDSS;
- Relatório Anual de Execução dos Projectos e Mapa de Reembolso ao ISS, I.P.;
- Relatório Final de Execução dos Projectos e Mapa de Reembolso ao ISS, I.P.,
- Relatórios de Execução Anual e Final por Distrito – CDSS.

PROGRIDE MEDIDA 2

- Circuitos e procedimentos de análise das candidaturas;
- Circuito de análise das candidaturas – CDSS;
- Grelha de critérios de análise das candidaturas – Serviços Centrais;
- Grelha de critérios de análise das candidaturas – CDSS;
- Declaração de início do projecto;
- Formulário de acompanhamento físico e financeiro dos projectos – CDSS;
- Relatório Anual de Execução dos projectos e Auxiliar de Preenchimento;
- Relatório Final de Execução dos projectos e Auxiliar de Preenchimento,
- Relatórios de execução anual e final por distrito – CDSS.

PROGRIDE - MEDIDA 1 E MEDIDA 2

- Formulário de pedido de alteração físico e financeiro e respectivo auxiliar de preenchimento;
- Instrumentos financeiros e modelo de carimbo,
- Mapa Resumo de Financiamento/Despesa Paga e Auxiliar de Preenchimento.

2.2. Monitorização e Acompanhamento

➤ Ano 2006

No ano de 2006, foi operacionalizado, o Modelo de Acompanhamento dos Projectos do Programa PROGRIDE Medida 1 e 2, que se encontra definido, no Manual de Procedimentos do Programa Progride, que passamos a enunciar:

MODELO DE ACOMPANHAMENTO:

Este modelo de acompanhamento, apresenta as actividades que deverão ser realizadas pelos Centros Distritais, mas também pelo Serviços Centrais do ISS, I.P.

Acompanhamento pelos CDSS

1. Todos os projectos deverão ser alvo de visitas de acompanhamento por parte dos CDSS com periodicidade mínima quadrimestral.
2. No momento anterior à realização da visita de acompanhamento, o técnico responsável pela sua execução, deverá preparar esta visita, preenchendo o auxiliar que consta do formulário de acompanhamento, tendo por base a candidatura aprovada e os eventuais pedidos de alteração à mesma entretanto efectuados pela entidade executora do projecto.
3. No decorrer da visita deverá ser preenchido o formulário disponível neste Manual, ao nível da execução física e, sempre que possível, ao nível da execução financeira. Na sequência do referido anteriormente, deverá ser efectuada uma verificação da constituição do dossier técnico, dos procedimentos contabilísticos e do dossier financeiro, sendo registadas as recomendações que forem feitas aos projectos, no sentido de corrigir ou complementar a informação que deles consta.
4. Após o preenchimento do formulário de acompanhamento, este deverá ser assinado pelos técnicos responsáveis pela visita e fotocopiado, ficando uma cópia do mesmo no dossier técnico do projecto (na entidade promotora/executora), outra no dossier da candidatura do projecto no CDSS e uma outra a ser enviada para os Serviços Centrais por correio.
5. Nas visitas seguintes que forem efectuadas ao projecto, cumulativamente aos pontos anteriores (de 2 a 4), deve ainda ser verificado se as recomendações que foram feitas pelos técnicos de acompanhamento foram cumpridas pela entidade promotora/executora do projecto. Caso a entidade promotora/executora do projecto não haja de acordo com as recomendações feitas pelos CDSS no decorrer das visitas de acompanhamento, deverão ser informados os Serviços Centrais, por e-mail, para o técnico dos Serviços Centrais responsável pelo distrito. Na sequência desta informação, os Serviços Centrais agirão em conformidade com o estipulado em sede de Regulamento do PROGRIDE no que toca a situações de incumprimento.

Acompanhamento pelos Serviços Centrais

1. Sempre que os CDSS e/ou os Serviços Centrais assim o entendam, podem realizar-se visitas conjuntas.

2. Estão, ainda, previstas visitas de controlo aos projectos, a realizar pelos Serviços Centrais, podendo estes solicitar a presença de um elemento dos CDSS que não seja responsável pelo acompanhamento directo do projecto. Para tal, a entidade promotora/executora será notificada da data da mesma e os CDSS terão sempre conhecimento das respectivas visitas de controlo.
3. Deverão realizar-se reuniões conjuntas entre os técnicos dos Serviços Centrais e os respectivos interlocutores distritais para a Medida 1 e 2, com o objectivo de fazer o balanço da execução do Programa do ano anterior e afinar procedimentos. A realização deste trabalho conjunto entre os Serviços Centrais e os CDSS, para cumprimento dos objectivos referidos anteriormente, terá um momento obrigatório a decorrer durante **o mês de Junho**.
4. Os técnicos dos Serviços Centrais deverão estar disponíveis para quaisquer esclarecimentos de dúvidas resultantes do desenvolvimento dos projectos e do acompanhamento levado a cabo pelos CDSS.

Considerando o modelo de acompanhamento descrito, apresentam-se seguidamente os quadros contendo a relação entre o n.º de projectos existentes em cada distrito, o tipo e o n.º de visitas de acompanhamento, aos projectos da Medida 1 e Medida 2, realizadas no ano de 2006.

Medida 1

Quadro 1: Número e Tipo de visitas de acompanhamento (realizadas em 2006 Medida 1)

Distrito	Nº de Projectos	Tipo de Visitas			TOTAL
		Processo Técnico	Processo Contabilístico Financeiro	Processo Técnico / Processo Contabilístico Financeiro	
Aveiro	6	6	0	1	7
Beja	3	0	0	3	3
Braga	5	6	0	9	15
Bragança	1	0	0	4	4
Castelo Branco	3	3	0	2	5

Coimbra	3	0	0	4	4
Évora	2	2	0	0	2
Faro	2	2	0	1	3
Guarda	4	2	0	1	3
Leiria	1	0	0	0	0
Lisboa	1	1	0	1	2
Portalegre	2	1	0	2	3
Porto	1	0	0	1	1
Setúbal	1	1	0	0	1
Viana do Castelo	1	0	0	1	1
Vila Real	1	1	0	0	1
Viseu	3	0	0	0	0
TOTAL	40	25	0	30	55

Fonte: Programa Progride

No ano 2006, no âmbito dos projectos da Medida 1 em execução foram realizadas 55 visitas de acompanhamento, sendo que 25 visaram apenas o dossier técnico e 30 visaram as vertentes técnico e contabilístico-financeira.

Em termos de distribuição das visitas por distritos, verificamos que foi em média foi nos distritos de Braga, Bragança, Aveiro, Castelo Branco, Faro, Lisboa e Portalegre que ocorrem maior n.º de acompanhamentos. Nos distritos de Beja, Évora, Porto, Setúbal, Viana do Castelo e Vila Real os projectos em execução foram visitados uma vez. No caso do distrito da Coimbra há um projecto que nunca foi visitado. Podemos concluir, ainda, que 5 projectos não tiveram qualquer acompanhamento e que 16 projectos não tiveram qualquer acompanhamento a nível contabilístico-financeiro. Nos distritos de Leiria e Viseu não foram realizadas quaisquer visitas de acompanhamento no ano de 2006.

Medida 2

Quadro 2: Número e Tipo de visitas de acompanhamento (realizadas em 2006 Medida 2)

Distrito	Nº de Projectos	Tipo de Visitas			TOTAL
		Processo Técnico	Processo Contabilístico Financeiro	Processo Técnico / Processo Contabilístico Financeiro	
Aveiro	1	0	1	0	1
Beja	1	0	0	1	1
Braga	3	3	0	0	3
Castelo Branco	1	0	0	1	1
Coimbra	2	0	0	1	1

Évora	1	1	0	0	1
Faro	2	2	0	0	2
Guarda	1	0	0	1	1
Leiria	2	0	0	0	0
Lisboa	7	7	0	0	7
Portalegre	1	0	0	1	1
Porto	5	1	0	0	1
Santarém	2	2	0	1	3
Setúbal	3	0	0	0	0
Viana do Castelo	2	0	0	0	0
Vila Real	2	0	0	0	0
Viseu	1	0	0	0	0
TOTAL	37	16	1	6	23

Fonte: Programa Progride

No caso dos projectos da Medida 2, em 2006, foram realizadas 23 visitas de acompanhamento, das quais 16 visaram o dossier técnico, 1 visou o dossier contabilístico-financeiro e 6 visaram as vertentes técnico e contabilístico-financeira. Em termos de distribuição das visitas por distritos, verificamos que os projectos dos distritos de Aveiro, Beja, Braga, Castelo Branco, Évora, Faro, Guarda, Portalegre e Santarém, em média, foram alvo de uma visita de acompanhamento em 2006. Nos distritos de Coimbra e Porto apenas foi realizada uma visita de acompanhamento, o que não fez o total dos projectos existentes em cada um dos distritos. Não foram efectuadas quaisquer acompanhamentos em Setúbal, Viana do Castelo, Vila Real, Leiria e Viseu.

Podemos concluir que 18 projectos não tiveram qualquer acompanhamento e que 13 somente tiveram acompanhamento técnico-pedagógico e ao longo do ano não tiveram acompanhamento contabilístico-financeiro.

➤ 2007

No ano de 2007, foram efectuados ajustamentos ao Manual de Procedimentos do Programa Progride, do Modelo de Acompanhamento os Projectos do Programa Progride Medida 1 e 2, e foram definidas, também, prioridades no âmbito do acompanhamento a projectos.

Essas alterações foram ao nível do acompanhamento efectuado pelos técnicos dos CDSS, e nomeadamente, no que se refere, ao preenchimento do formulário de acompanhamento, que poderá ser agora concluído num momento posterior à realização da visita, e que deverá ser assinado pelos técnicos do CDSS responsáveis pela visita e pelo elemento da equipa do projecto presente na acção de acompanhamento, e fotocopiado, remetendo-se uma cópia à Entidade Promotora/Executora para que conste do dossier técnico do projecto e uma outra ficará arquivada

no dossier do projecto no CDSS. O original do formulário de acompanhamento deverá ser enviado para os Serviços Centrais.

Nas prioridades, no âmbito do acompanhamento a projectos, realizado pelos CDSS, foi definido que é fundamental que sejam priorizadas acções de acompanhamento a projectos aos quais tenha sido atribuída avaliação 'insuficiente' nos relatórios das visitas de acompanhamento anteriores (efectuadas pelos CDSS ou conjuntamente com os Serviços Centrais).

A priorização do agendamento destas acções de acompanhamento, tendo em vista a verificação da superação de lacunas e incorrecções e/ou da concretização de indicações/sugestões feitas pela equipa do ISS, I.P. (CDSS ou Serviços Centrais) presente na visita de acompanhamento anterior, deverá ser feita de forma a evitar que decorram mais de 3 meses entre as duas acções de acompanhamento em causa.

Foram também definidas competências dos interlocutores distritais no âmbito do acompanhamento aos projectos:

- Acompanhamento e controlo da execução do projecto no que respeita:
 - Ao desenvolvimento do projecto de acordo com a candidatura aprovada e/ou pedidos de alteração;
 - À execução das obras adequadas aos objectivos do projecto;
 - À contratação de serviços adequados aos objectivos do projecto;
 - Às obras a realizar nos equipamentos criados ou a criar de acordo com as normas em vigor;
- Sugerir rectificações ao nível das metodologias, acções executadas ou funcionamento das equipas quando:
 - O projecto é desenvolvido em discordância com a candidatura e/ou pedidos de alteração (e seus objectivos);
 - O regulamento do Programa não é respeitado;
 - A legislação não é respeitada;
 - As obras a realizar nos equipamentos criados ou a criar não estão de acordo com as normas em vigor;
 - A avaliação realizada no âmbito do projecto, ou as acções de acompanhamento, permitem identificar situações em que o projecto não está a concorrer de forma eficaz para seus objectivos;
- Comunicar à equipa central as rectificações sugeridas;
- Emitir parecer sobre pedidos de alteração apresentados;

- Realizar a apreciação técnica do formulário de execução anual com vista à aprovação do mesmo;
- Realizar a apreciação técnica do formulário de execução final com vista à aprovação do mesmo;
- Realização de visitas de acompanhamento aos projectos (quadrimestrais);
- Identificar prioridades para visitas conjuntas dos CDSS e Serviços Centrais;
- Identificar prioridades para visitas de controlo/verificação (com presença de técnico financeiro externo),
- Orientação aos projectos relativamente à sua sustentabilidade e futura utilização dos equipamentos adquiridos no âmbito do Progride.

Apresentam-se seguidamente os quadros contendo a relação entre o n.º de projectos existentes em cada distrito o tipo e o n.º de visitas de acompanhamento aos projectos, da Medida 1e Medida 2, realizadas no ano de 2007.

Medida 1

Quadro 3: Número e Tipo de visitas de acompanhamento (realizadas em 2007 Medida 1)

Distrito	Nº de Projectos	Tipo de Visitas			TOTAL
		Processo Técnico	Processo Contabilístico Financeiro	Processo Técnico / Processo Contabilístico Financeiro	
Aveiro	6	1	2	17	20
Beja	3	0	0	3	3
Braga	5	5	0	4	9
Bragança	1	0	0	3	3
Castelo Branco	3	0	0	6	6
Coimbra	3	0	0	0	0
Évora	2	4	0	0	4
Faro	2	2	0	5	7
Guarda	4	0	0	5	5
Leiria	1	0	0	0	0
Lisboa	1	1	0	0	1
Portalegre	2	7	0	4	11
Porto	1	0	0	2	2
Setúbal	1	1	0	0	1
Viana do Castelo	1	1	0	1	2
Vila Real	1	1	0	0	1
Viseu	3	0	0	0	0
TOTAL	40	23	2	50	72

Fonte: Programa Progride

Em 2007, no âmbito dos projectos da Medida 1 o número de visitas de acompanhamento aumentou, tendo sido realizadas 72 visitas de acompanhamento, 23 que visaram apenas o dossier técnico, 2 o dossier contabilístico-financeiro e 50 as vertentes técnico e contabilístico-financeira. A análise do quadro permite que, em média, com excepção dos distritos de Coimbra, Leiria e Viseu, os projectos em que não se realizaram visitas de acompanhamento, nos restantes distritos os projectos foram visitados pelo menos uma vez. Destacam-se os distritos de Aveiro e Portalegre onde o número médio de visitas aos projectos é significativamente superior.

Podemos ainda concluir que no decurso do ano de 2007, 7 projectos não foram acompanhados e que outros 5 não tiveram acompanhamento contabilístico-financeiro.

Medida 2

Quadro 4: Número e Tipo de visitas de acompanhamento (realizadas em 2007 Medida 2)

Distrito	Nº de Projectos	Tipo de Visitas			TOTAL
		Processo Técnico	Processo Contabilístico Financeiro	Processo Técnico / Processo Contabilístico Financeiro	
Aveiro	1	1	2	1	4
Beja	1	0	0	1	1
Braga	3	3	0	3	6
Castelo Branco	1	0	0	1	1
Coimbra	2	0	0	2	2
Évora	1	3	0	0	3
Faro	2	3	0	5	8
Guarda	1	0	0	0	0
Leiria	2	0	2	2	4
Lisboa	7	13	0	0	13
Portalegre	1	2	0	3	5
Porto	5	4	0	14	18
Santarém	2	0	0	1	1
Setúbal	3	3	0	0	3
Viana do Castelo	2	1	0	2	3
Vila Real	2	1	0	0	1
Viseu	1	0	0	0	0
TOTAL	37	34	4	25	63

Fonte: Programa Progride

Relativamente aos projectos da Medida 2, no ano 2007, verifica-se também um aumento do nº. de visitas de acompanhamento no que respeita ao ocorrido no ano de 2006, passando de 23 para 63 visitas de acompanhamento realizadas, das quais 34 visaram apenas o dossier técnico, 4 visaram

o dossier contabilístico-financeiro e 25 visaram as vertentes técnico e contabilístico-financeira. Não foram efectuadas quaisquer acompanhamentos em Guarda e Viseu.

Nos distritos de Santarém e Vila Real, respectivamente cada um com dois projecto em execução, realizou-se apenas 1 visita de acompanhamento, verificando-se no que respeita aos outros distritos a ocorrência, em média, de pelo menos uma visita de acompanhamento por projecto, sendo nalguns casos como podemos observar no quadro o número de visitas de acompanhamento superior.

Podemos ainda dizer que 4 projectos não tiveram acompanhamento e 12 não tiveram qualquer acompanhamento no vertente contabilístico-financeira.

Podemos concluir que houve um aumento nas visitas de acompanhamento do ano de 2006 para o ano de 2007, principalmente nas duas vertentes (técnico e contabilístico-financeiro), em ambas as Medidas.

3 – EXECUÇÃO DO PROGRAMA

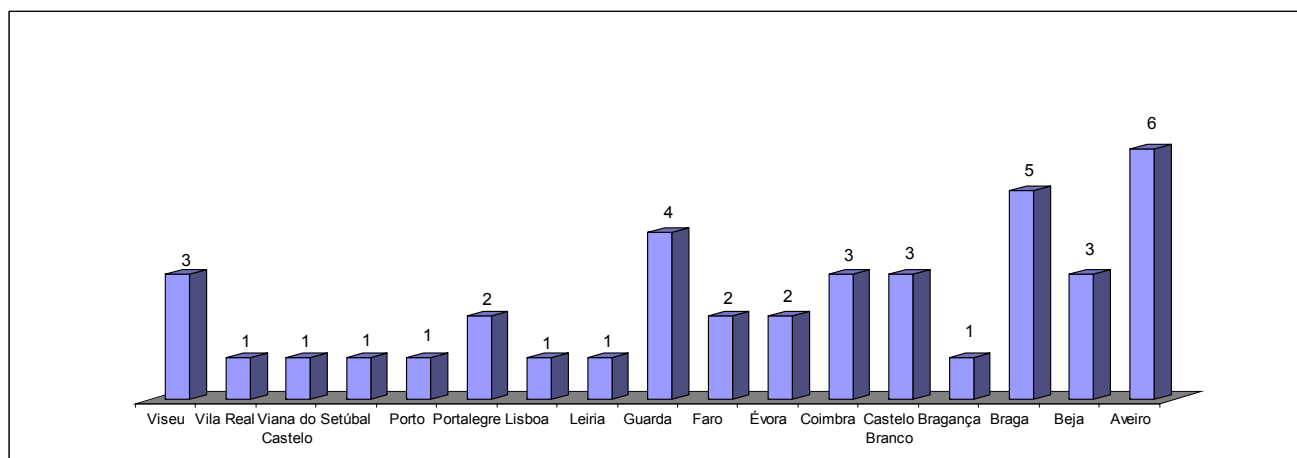
3.1. EXECUÇÃO FÍSICA

3.1.1. Medida 1

3.1.1.1. Distribuição dos Projectos Geograficamente – Ano 2006

➤ **Ano 2006**

Gráfico 1: Distribuição Geográfica dos Projectos da Medida 1 (2006)



Fonte: Relatórios de Execução 2006 dos projectos Medida 1

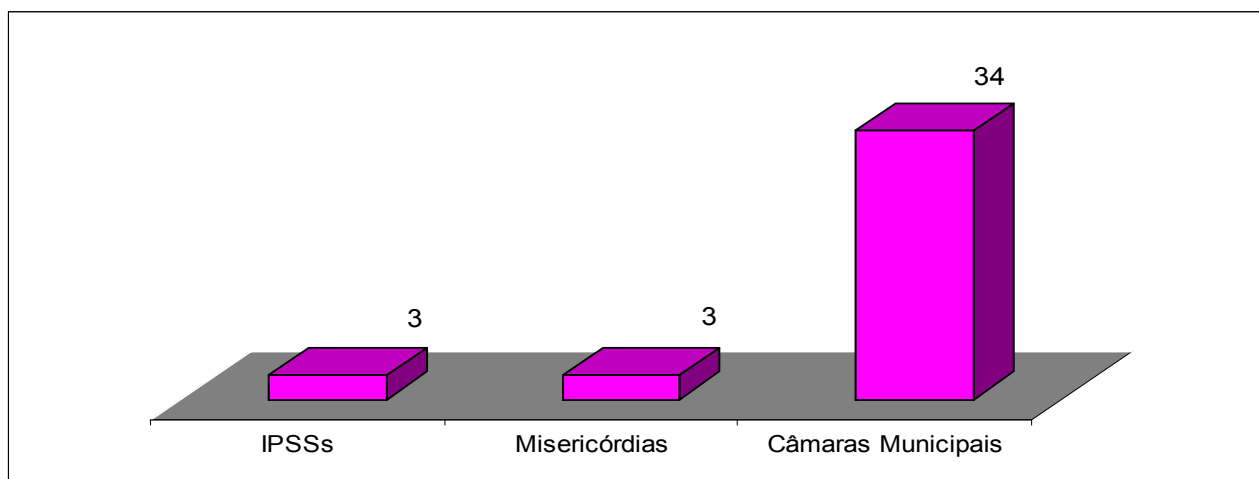
A distribuição geográfica dos 40 projectos da Medida 1, no ano de 2006 é a seguinte, sendo que dos 17 distritos com projectos conforme o gráfico acima, o maior número de projectos encontram-se em Aveiro (6), seguido do distrito de Braga (5) e da Guarda (4). Com 3 projectos, encontramos os distritos de Beja, Castelo Branco, Coimbra e Viseu. Os distritos de Évora, Faro e Portalegre têm 2 projectos, sendo que com apenas 1 projecto, se encontram os distritos de Bragança, Leiria, Lisboa, Porto, Setúbal, Viana do Castelo e Vila Real. Apenas um dos 18 distritos de Portugal Continental, Santarém, não teve aprovado nenhum projecto abrangido pela Medida 1, o que nos leva a concluir que esta medida, dirigida a combater fenómenos graves de exclusão, em territórios identificados como prioritários, contemplou a maioria do território nacional.

Esta distribuição geográfica acompanha de alguma forma a concentração populacional dos grupos mais desfavorecidos.

3.1.1.2. Tipos de Entidades – Ano 2006

➤ **Ano 2006**

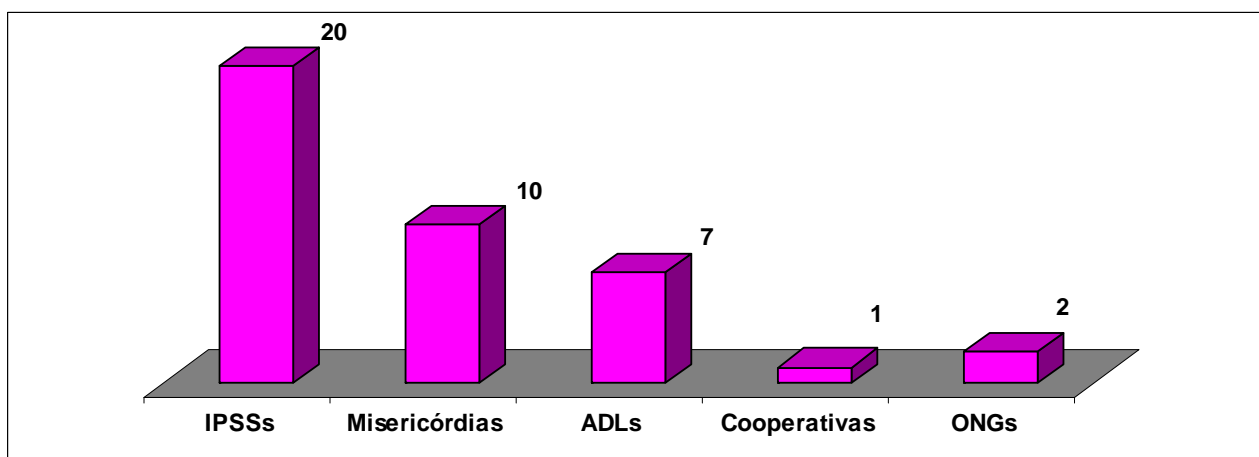
Gráfico 2: Identificação e número das Entidades Promotoras



Fonte: Relatórios de Execução 2006 dos projectos Medida 1

Na Medida 1, o tipo de entidades promotoras, reparte-se por três tipos: IPSS, Misericórdias e Câmaras Municipais. Dos 40 projectos da Medida 1 do Progride, 34 têm como entidades promotoras Câmaras Municipais, 3 IPSS's e outros 3 Santas Casas da Misericórdia. (Anexo – Listagem de Projectos aprovados Medida 1).

Gráfico 3: Identificação e número das Entidades Executoras



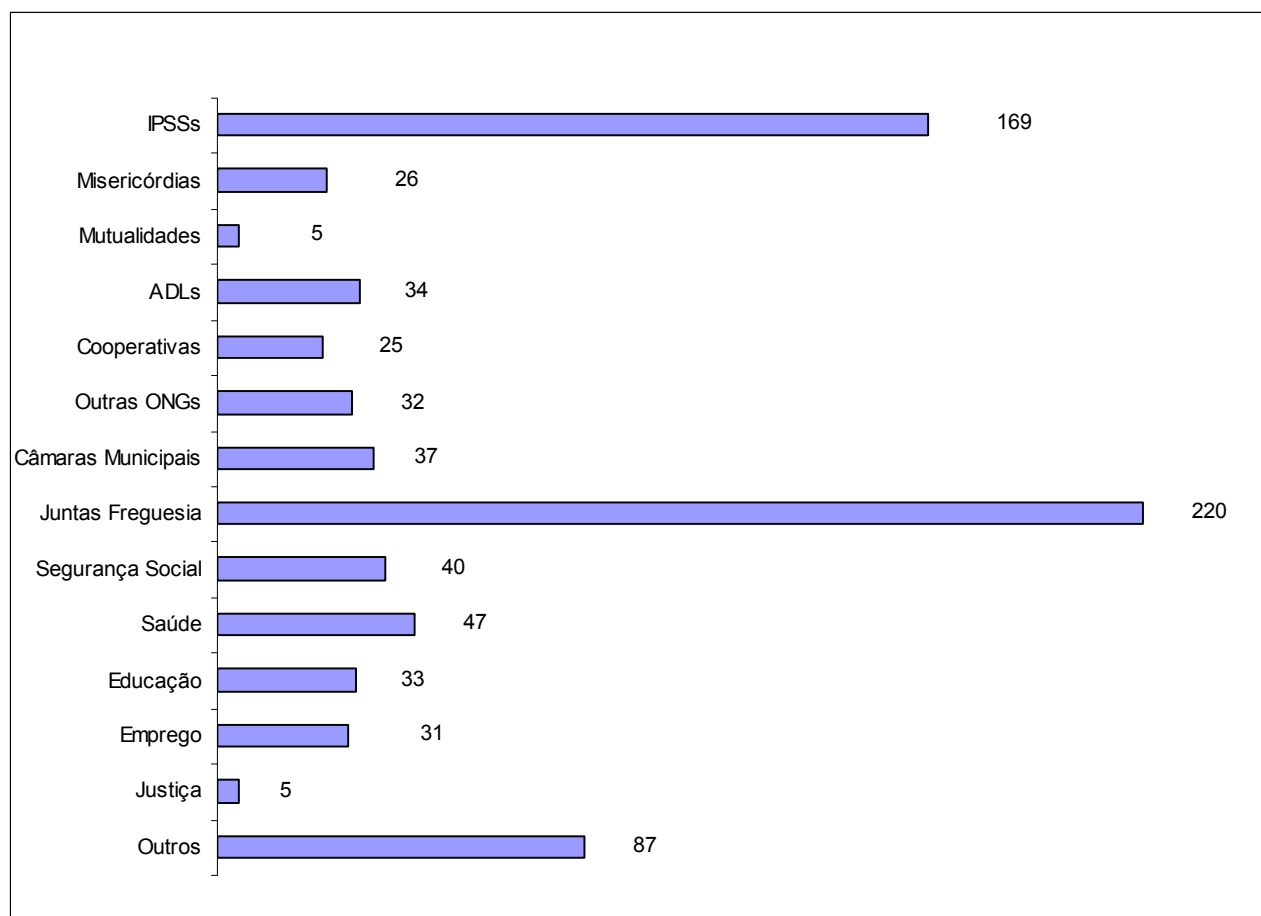
Fonte: Relatórios de Execução 2006 dos projectos Medida 1

No que concerne, às entidades executoras, apresentam-se os seguintes tipos: IPSS's, Misericórdias, as ADLs, as Cooperativas e as ONGs. Assim, dos 40 projectos da Medida 1 do Progride, 20 são executados por IPSS's, 10 por Santas Casas da Misericórdia, 7 por ADLs, 1 por Cooperativa e 2 por ONGs (Anexo – Listagem de Projectos aprovados Medida 1).

3.1.1.3. Tipos de Entidades Parceiras – Ano 2006

➤ Ano 2006

Gráfico 4: Identificação e Número de Entidades Parceiras



Fonte: Relatórios de Execução 2006 dos projectos Medida 1

No ano de 2006, o tipo de Entidades Parceiras, que integram os Conselhos de Parceiros dos projectos, foram maioritariamente, e conforme gráfico elucida, Juntas de Freguesia, IPSS's, e logo de seguida as Misericórdias. Mas evidenciam-se, ainda outras entidades parceiras como a Saúde e a Segurança Social.

Não obstante terem sido criados vários tipos de Entidades Parceiras, alguns projectos apresentam a tipologia *Outro*, a qual, nestes casos em concreto, se refere às mais variadas entidades, as quais passamos a descrever: a Comissão para a Igualdade de Género, Instituto Português da Juventude, Polícia de segurança Pública, Guarda Nacional Republicana, Comissão de Protecção de Crianças e Jovens, Associações Recreativas, Bombeiros, Instituto da Droga e Toxicodependência, Empresas Municipais e Empresas.

Conclui-se que um dos princípios do Programa PROGRIDE, e nomeadamente, a Parceria, em que o desenvolvimento dos projectos deve assentar numa parceria que, tendencialmente, integre elementos para as áreas mais relevantes de actuação do projecto, numa perspectiva de garantir quer o desenvolvimento, quer a sustentabilidade da intervenção, foi e conforme, gráfico, conseguido.

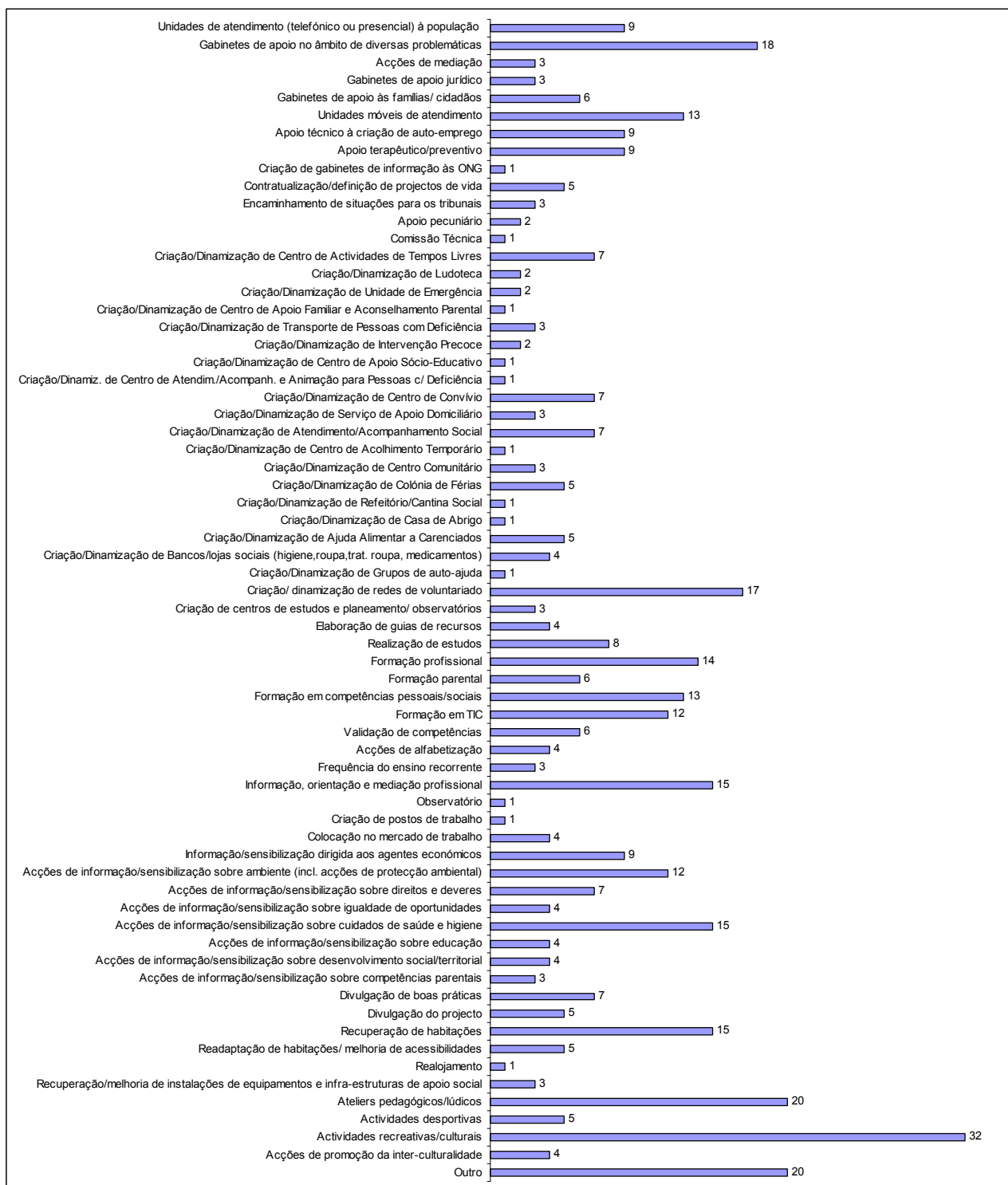
3.1.1. 4. Tipos de Acção – Ano 2006

Tipologia das Acções

Na Medida 1 do Progrid, como se pode verificar de seguida, desenvolveram-se uma série de acções que foram de facto um elemento potenciador de dinamização das comunidades e rentabilizador do tecido social e económico.

Ao abranger não só um grupo específico desfavorecido, mas a comunidade no seu todo, os projectos executados tiveram todos um carácter transversal à população residente na área de intervenção do projecto, abrangendo tanto homens como mulheres, empregados e desempregados, crianças, jovens, idosos, população sem escolaridade, técnicos dirigentes, líderes, associações privadas, organismos públicos, entre outros.

Gráfico 5: Número de Projectos que realizaram as Acções



Fonte: Relatórios de Execução de 2006 dos Projectos Medida 1

Da análise do gráfico, permite-nos concluir que os projectos da Medida 1, através do desenvolvimento de uma série de acções, foram de facto um elemento potenciador na dinamização das comunidades e de revitalização do tecido social e económico.

Da observação dos elementos do gráfico referente ao número de projectos que realizaram as acções, podemos verificar que se destacam as actividades recreativas/culturais, os ateliers lúdico-pedagógicos, seguindo-se os Gabinetes de Apoio no âmbito de diversas problemáticas.

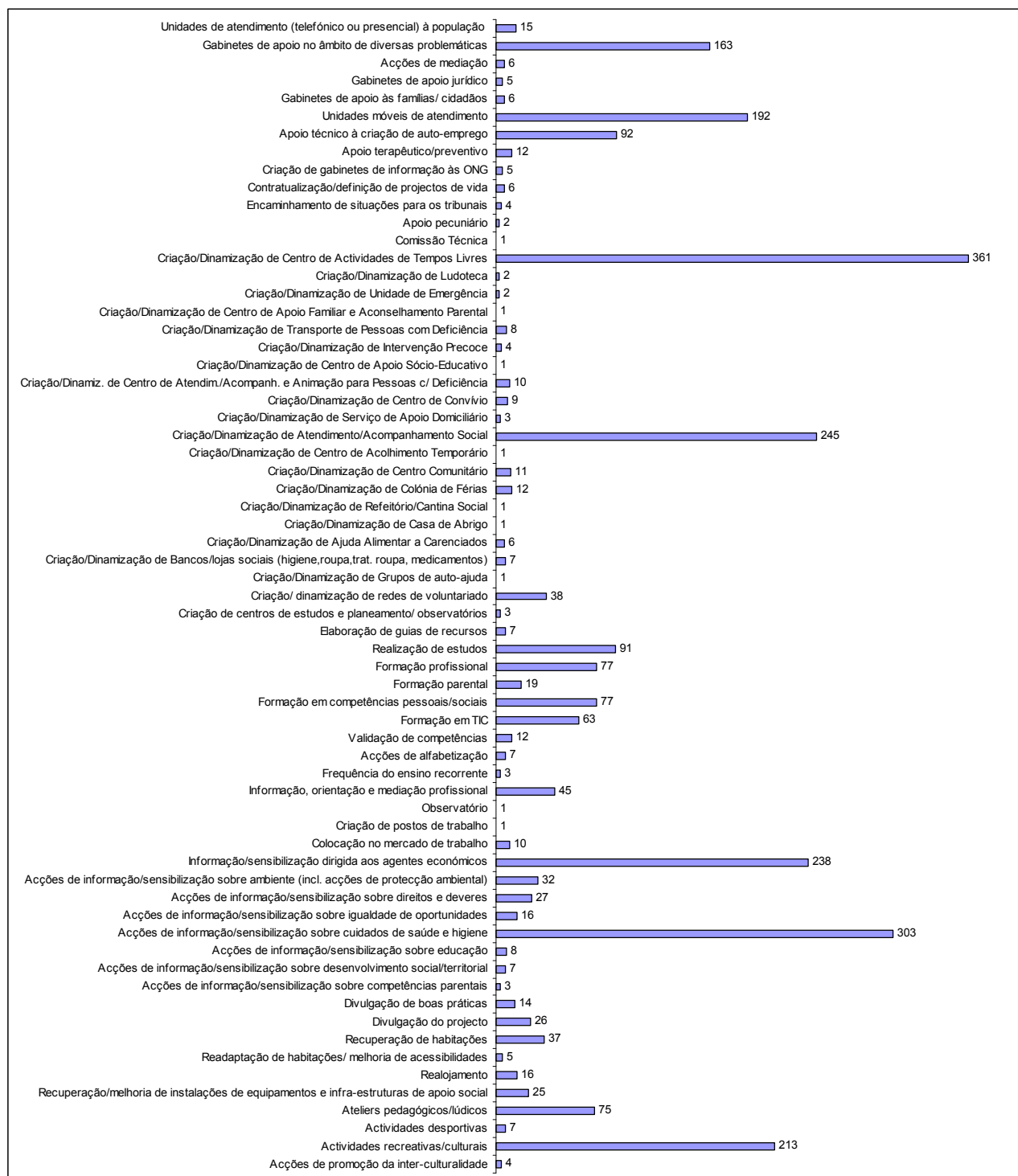
De realçar que as actividades que só foram realizadas por um projecto são:

- Comissão técnica;
- Criação de Gabinetes de informação às ONGs;
- Criação de Postos de trabalho;
- Criação/ dinamização de centro de atendimento e animação para pessoas com deficiência;
- Criação/ dinamização de Casa de Abrigo;
- Criação/ dinamização de Centro de Actividades de Tempos Livres;
- Criação/ dinamização de Centro de Apoio Familiar e Aconselhamento Parental;
- Criação/ dinamização de Centro de Apoio Sócio-Educativo;
- Criação/ dinamização de Centro de Grupos de auto-ajuda;
- Criação/ dinamização de Refeitório/ Cantina social;
- Observatório;
- Realojamento.

Ao abranger não só um grupo específico desfavorecido, mas a comunidade no seu todo, os projectos executados tiveram todos um carácter transversal à população residente na área de intervenção do projecto, abrangendo tanto homens como mulheres, empregados e desempregados, crianças, jovens, idosos, população sem escolaridade, técnicos dirigentes, líderes, associações privadas, organismos públicos.

No seguimento da reflexão sobre as acções desenvolvidas pelos projectos, apresentamos o gráfico referente ao número de realizações por acção, a fim de enunciar quais as que maioritariamente foram aplicadas.

Gráfico 6: Número de realizações por Acção



Fonte: Relatórios de Execução de 2006 dos Projectos Medida 1

Dos elementos em análise no gráfico referente ao número de realizações por acção podemos aferir que as acções com maior realização são: Criação/ dinamização de Actividades de Tempos Livres (365); Acções de informação/ sensibilização sobre cuidados de Saúde e higiene (303); Criação/ dinamização de Atendimento/ Acompanhamento social (245); Informação/ sensibilização dirigida aos agentes económicos (238) e Actividades Recreativas e culturais (213).

As actividades com o número de realizações que apenas se realizaram um vez são:

- Comissão Técnica;
- Criação/ dinamização de Centro de Apoio Familiar e Aconselhamento Parental;
- Criação/ dinamização de Centro de Apoio Sócio-Educativo;
- Criação/ dinamização de Centro de Acolhimento Temporário;
- Criação/ dinamização de Refeitório/ Cantina social;
- Criação/ dinamização de Casa de Abrigo;
- Criação/ dinamização de Grupos de auto-ajuda;
- Observatório;
- Criação de Postos de trabalho.

Apesar de se terem criado enumeras tipologias, alguns projectos apresentam a tipologia *Outro*, a qual, nestes casos em concreto, se refere a: Acções de Sensibilização Violência Doméstica; Acções de Sensibilização Violência Doméstica; Apoio ao nível da medicina dentária; Sistema Integrado de Apoio à Escolaridade; Sistema Integrado de Apoio à Formação; Gabinete Itinerante de Apoio ao Emprego; Divulgação de produtos regionais; Tele-Assistência; Manutenção e reabilitação física; Higiene Habitacionais; Trabalho com as Escolas; Unidades móveis de atendimento; Fóruns empreendedorismo; Feira das profissões; Sessões economia doméstica; Centro Novas Oportunidades e Formação em Oficinas de Projecto.

Podemos assim, concluir que as actividades/ acções desenvolvidas se enquadram no própria estrutura do programa, a qual assenta em quatro áreas de intervenção:

- Acesso dos cidadãos a serviços públicos e divulgação de direitos e deveres sociais;
- Requalificação de espaços, protecção ambiental, melhoria de condições de habitabilidade e acessibilidade;
- Melhoria de competências pessoais, sociais e profissionais, quer nas famílias, quer nos indivíduos;
- Estimulo de iniciativas que visem a reanimação das actividades económicas tradicionais com vista à promoção da inclusão pelo emprego e, por outro lado, com vista à fixação de população como forma de combate à desertificação de alguns territórios.

No quadro que se segue podemos visualizar o número de realizações por cada acção com o tipo de população abrangida pelas mesmas.

Quadro 5 : Tipos de Acções Desenvolvidas

<i>Tipos de acção</i>	<i>Nº. de realizações por cada acção</i>	<i>Tipo de população abrangida por cada tipo de acção</i>	<i>Nº. total de pessoas por tipo de população</i>
Acções de alfabetização	7	Desempregados	46
		Outro: Moradores da Urbanização Quinta das Lações	17
		Comunidade	103
Acções de informação/sensibilização sobre ambiente (incl. acções de protecção ambiental)	32	Crianças e jovens	1984
		Comunidade	308
		Idosos	30
		Crianças e jovens em situações de abandono, absentismo e/ou insucesso	43
		Equipas técnicas dos projectos	25
Acções de informação/sensibilização sobre competências parentais	3	Pais/famílias	46
		Famílias desestruturadas	10

<i>Tipos de acção</i>	<i>Nº. de realizações por cada acção</i>	<i>Tipo de população abrangida por cada tipo de acção</i>	<i>Nº. total de pessoas por tipo de população</i>
Acções de informação/sensibilização sobre cuidados de saúde e higiene	303	Mães/grávidas adolescentes	22
		Idosos	391
		Outro: Residentes dos Bairros Sociais do Concelho de Espinho	224
		Comunidade	3206
		Crianças e jovens	1089
		Famílias desestruturadas	31
		Minorias étnicas	61
		Outro -Comunidade Educativa (Pais, Professores e Alunos)	67
		Pais/famílias	33
Outro: Residentes em habitação social	64		
Acções de informação/sensibilização sobre desenvolvimento social/territorial	7	Comunidade	227
		Crianças e jovens	36
		Organismos/entidades	18
		Outras equipas técnicas	22
Acções de informação/sensibilização sobre direitos e deveres	27	Famílias desestruturadas	32
		Comunidade	634
		Outras equipas técnicas	44
		Crianças e jovens	179
		Organismos/entidades	35
Acções de informação/sensibilização sobre educação	8	Outras crianças e jovens em risco	24
		Crianças e jovens em situações de abandono, absentismo e/ou insucesso	32
		Crianças e jovens	102
		Famílias desestruturadas	31
		Professores	37
Acções de informação/sensibilização sobre igualdade de	16	Comunidade	119
		Crianças e Jovens	84
Acções de mediação	6	Pessoas vítimas de violência doméstica	10
		Professores	37
		Desempregados	92
Acções de promoção da inter-culturalidade	4	Comunidade	5000
		Minorias étnicas	19
		Imigrantes	6
Actividades desportivas	7	Comunidade	577
		Idosos	432
		Crianças e jovens	227

<i>Tipos de acção</i>	<i>Nº. de realizações por cada acção</i>	<i>Tipo de população abrangida por cada tipo de acção</i>	<i>Nº. total de pessoas por tipo de população</i>
Actividades recreativas/culturais	213	Outro: Beneficiários do Projecto	170
		Crianças e jovens	1496
		Comunidade	24473
		Idosos	8094
		voluntários	44
		Outro: pessoas com deficiência e desempregados	21
		Outro: professores, encarregados de educação e auxiliares de acção educativa	81
		equipas técnicas dos projectos	36
		pessoas com deficiência	7
		Crianças e jovens com dificuldades de aprendizagem e problemas sócio-emocionais	23
		Famílias desestruturadas	31
		Outro: Activos empregados e desempregados	436
Apoio pecuniário	2	Outro: Famílias em situação de extrema pobreza	42
		Crianças e jovens	3
Apoio técnico à criação de auto-emprego	92	Desempregados	142
		Comunidade	70
		Beneficiários do RSI	11
Apoio terapêutico/preventivo	12	Mães/grávidas adolescentes	4
		Pessoas vítimas de violência doméstica	140
		Crianças e jovens em situações de abandono, absentismo e/ou insucesso	49
		Idosos dependentes	285
		Idosos	486
		Alcoólicos	12
		Outras Crianças e Jovens em Risco	6
		Crianças e jovens	1.310
Ateliers pedagógicos/lúdicos	75	Outras crianças e jovens em risco	336
		Crianças e jovens	1490
		Outro: Moradores da Urbanização Quinta das Lações e Utentes do CAT	22
		Crianças e jovens em situações de abandono, absentismo e/ou insucesso	21
		Pessoas com deficiência	8
		Minorias étnicas	56
		Idosos	97
		Outro: Activos empregados e desempregados	1.029
Colocação no mercado de trabalho	10	Desempregados	1183
Comissão técnica	1	Idosos	1291

<i>Tipos de acção</i>	<i>Nº. de realizações por cada acção</i>	<i>Tipo de população abrangida por cada tipo de acção</i>	<i>Nº. total de pessoas por tipo de população</i>
Contratualização/definição de projectos de vida	6	Comunidade	310
		Outras Crianças e Jovens em Risco	84
		Idosos	22
		Famílias desestruturadas	150
		Desempregados	63
Criação de centros de estudos e planeamento/ observatórios	3	Equipas técnicas dos projectos	3
		Comunidade	72
		Outras equipas técnicas	10
Criação de gabinetes de informação às ONG	5	Organismos/entidades	4089
Criação de postos de trabalho	1	Comunidade	6
Criação/ dinamização de redes de voluntariado	38	Voluntários	318
		Comunidade	191
		Organismos/entidades	16
		Idosos	1252
		Famílias desestruturadas	10
		Equipas técnicas dos projectos	19
		Crianças e jovens	83
Criação/Dinamiz. de Centro de Atendim./Acompanh. e Animação para Pessoas c/ Deficiência	10	Pessoas com deficiência	165
Criação/Dinamização de Ajuda Alimentar a Carenciados	6	Outro: Famílias em situação de extrema pobreza	1001
		Desempregados	22
		Pais/famílias	63
		Famílias desestruturadas	53
		Pessoas em situações de mendicidade	941
Criação/Dinamização de Atendimento/Acompanhamento Social	245	Famílias desestruturadas	661
		Pessoas com deficiência	2
		Pais/famílias	128
		Crianças e Jovens	1000
		Alcoólicos	2
Criação/Dinamização de Bancos/lojas sociais (higiene, roupa, trat. roupa, medicamentos)	7	Comunidade	30
		Pessoas em situações de mendicidade	657
		Outras crianças e jovens em risco	59
Criação/Dinamização de Casa de Abrigo	1	Pessoas sem abrigo	29
Criação/Dinamização de Centro Comunitário	11	Comunidade	258
		Idosos	310
Criação/Dinamização de Centro de Acolhimento Temporário	1	Pessoas vítimas de violência doméstica	28

<i>Tipos de acção</i>	<i>Nº. de realizações por cada acção</i>	<i>Tipo de população abrangida por cada tipo de acção</i>	<i>Nº. total de pessoas por tipo de população</i>
Criação/Dinamização de Centro de Actividades de Tempos Livres	361	Crianças e jovens	2927
Criação/Dinamização de Centro de Apoio Familiar e Aconselhamento Parental	1	Pessoas em situações de mendicidade	59
Criação/Dinamização de Centro de Apoio Sócio-Educativo	1	Crianças e jovens	18
Criação/Dinamização de Centro de Convívio	9	Pessoas em situações de mendicidade	887
		Idosos	1135
Criação/Dinamização de Colónia de Férias	12	Outras crianças e jovens em risco	72
		Idosos	18
		Comunidade	308
Criação/Dinamização de Grupos de auto-ajuda	1	Alcoólicos	12
Criação/Dinamização de Intervenção Precoce	4	Comunidade	182
		Outras crianças e jovens em risco	18
Criação/Dinamização de Ludoteca	2	Crianças e jovens	144
		Comunidade	437
Criação/Dinamização de Refeitório/Cantina Social	1	Pessoas em situações de mendicidade	169
Criação/Dinamização de Serviço de Apoio Domiciliário	3	Idosos	66
		Comunidade	31

<i>Tipos de acção</i>	<i>Nº. de realizações por cada acção</i>	<i>Tipo de população abrangida por cada tipo de acção</i>	<i>Nº. total de pessoas por tipo de população</i>
Criação/Dinamização de Transporte de Pessoas com Deficiência	8	Comunidade	31
		Idosos dependentes	33
		Pessoas com deficiência	2
Criação/Dinamização de Unidade de Emergência	2	Idosos isolados	15
		Outras crianças e jovens em risco	5
Divulgação de boas práticas	14	Comunidade	566
		Equipas técnicas dos projectos	12
		Crianças e jovens	209
		Organismos/entidades	27
Divulgação do projecto	26	Comunidade	37509
		Organismos/entidades	76
		Outras equipas técnicas	10
		Equipas técnicas dos projectos	108
Elaboração de guias de recursos	7	Comunidade	125
		Equipas técnicas dos projectos	3
Encaminhamento de situações para os tribunais	4	Pessoas vítimas de violência doméstica	39
		Beneficiários do RSI	1
		Crianças e jovens	2
Formação em competências pessoais/sociais	77	Desempregados	137
		Pessoas vítimas de violência doméstica	168
		Famílias desestruturadas	46
		Voluntários	9
		Idosos	24
		Crianças e jovens	2174
		Comunidade	2
		Outro - jovens dirigentes das associações juvenis	8
		Pais/famílias	4
		Beneficiários do RSI	184
Formação em TIC	63	Outro: Crianças, Adultos e Idosos em situação de info-exclusão	101
		Pais/famílias	67
		Outro: Moradores da Urbanização Quinta das Lações	11
		Comunidade	65
		Crianças e jovens em situações de abandono, absentismo e/ou insucesso	5
		Organismos/entidades	43
		Desempregados	12
		Minorias étnicas	13
Beneficiários do RSI	446		

<i>Tipos de acção</i>	<i>Nº. de realizações por cada acção</i>	<i>Tipo de população abrangida por cada tipo de acção</i>	<i>Nº. total de pessoas por tipo de população</i>
Formação parental	19	Famílias desestruturadas	84
		Comunidade	19
		Pais/famílias	146
		Crianças e jovens em situações de abandono, absentismo e/ou insucesso	11
		Crianças e jovens vítimas de maus tratos físicos/psicológicos (incl. abusos sexuais)	13
		Crianças e jovens com comportamentos desviantes (delinquência, prostituição, etc)	1
		Outras crianças e jovens em risco	42
		Idosos dependentes	2
		Pessoas vítimas de violência doméstica	7
		Agressores	3
		Toxicodependentes	1
		Alcoólicos	3
		Famílias monoparentais	14
		Mães/grávidas adolescentes	8
		Desempregados	30
		Beneficiários do RSI	81
		Formação profissional	77
Crianças e jovens	22		
Desempregados	217		
Outro: Moradores da Urbanização Quinta das Lações	20		
Comunidade	608		
Equipas técnicas dos projectos	204		
Outro - activos empregados	141		
Professores	31		
Outro: Alunos	78		
Organismos/entidades	5		
Frequência do ensino recorrente	3	Outras equipas técnicas	27
		Outro: Activos empregados e desempregados	293
Gabinetes de apoio às famílias/ cidadãos	6	Crianças e jovens em situações de abandono, absentismo e/ou insucesso	6
		Comunidade	339
		Outro: Famílias Realojadas na Urbanização Quinta de lações	134
		Pais/famílias	9
		Desempregados	11
		Minorias étnicas	168
		Comunidade	14

<i>Tipos de acção</i>	<i>Nº. de realizações por cada acção</i>	<i>Tipo de população abrangida por cada tipo de acção</i>	<i>Nº. total de pessoas por tipo de população</i>
Gabinetes de apoio jurídico	5	Pessoas vítimas de violência doméstica	81
		Idosos	3
Gabinetes de apoio no âmbito de diversas problemáticas	163	Famílias desestruturadas	121
		Outro: Adultos com problemática do foro psicológico e psiquiátrico	119
		Crianças e jovens	293
		Outras crianças e jovens em risco	1260
		Idosos	176
		Comunidade	18577
		Imigrantes	23
		Outro: Grupos em situação de vulnerabilidade e exclusão social	8085
		Pessoas vítimas de violência doméstica	150
		Crianças e jovens em situações de abandono, absentismo e/ou insucesso	113
Informação, orientação e mediação profissional	45	Desempregados	1318
		Outro: Alunos do 2º e 3º Ciclo e Secundário do Concelho	85
		Outro: Moradores da Urbanização Quinta das Lações	6
		Toxicodependentes	34
		Comunidade	301
		Crianças e jovens	1226
		Famílias desestruturadas	92
Crianças e Jovens em situações de abandono, absentismo e/ou insucesso	231		
Informação/sensibilização dirigida aos agentes económicos	238	Organismos/entidades	153
		Empregadores	82
		Comunidade	3222
		Equipas técnicas dos projectos	48
Observatório	1	Comunidade	180
Readaptação de habitações/melhoria de acessibilidades	5	Pessoas com deficiência	4
		Idosos	21
		Comunidade	21
		Idosos dependentes	9
Realização de estudos	91	Pessoas com deficiência	492
		Organismos/entidades	41
		Empregadores	9
		Equipas técnicas dos projectos	23
		Comunidade	17532
Realojamento	16	Comunidade	54

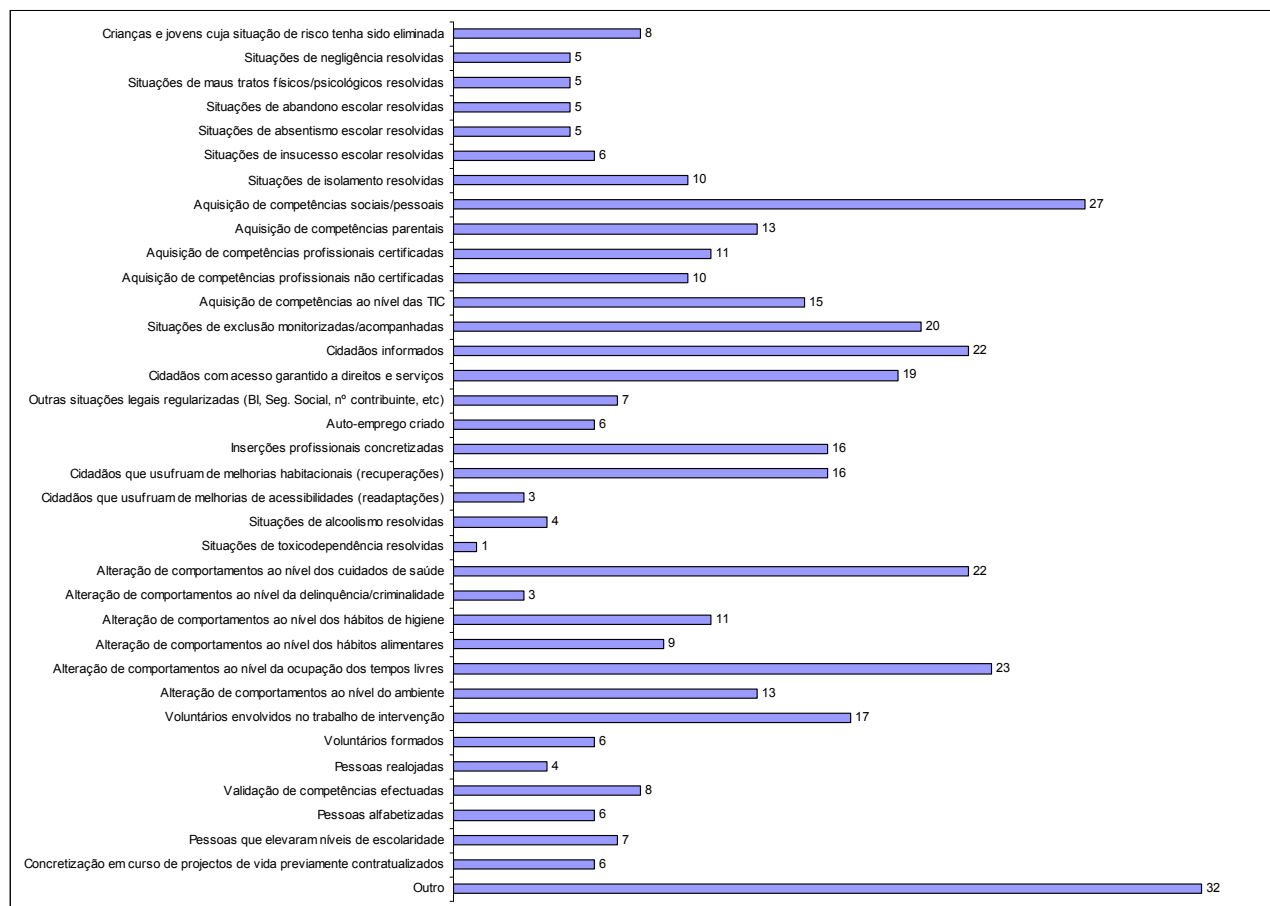
<i>Tipos de acção</i>	<i>Nº. de realizações por cada acção</i>	<i>Tipo de população abrangida por cada tipo de acção</i>	<i>Nº. total de pessoas por tipo de população</i>
Recuperação de habitações	37	Famílias desestruturadas	47
		Organismos/entidades	13
		Idosos	144
		Pais/famílias	61
		Famílias monoparentais	14
		Beneficiários do RSI	17
		Comunidade	123
	Outro: Pessoas com incapacidade comprovada para o trabalho, que sofrem de carência económica	27	
Recuperação/melhoria de instalações de equipamentos e infra-estruturas de apoio social	25	Idosos	77
		Pais/famílias	11
		Outro: Famílias em situação de carência económica	57
		Outro: Famílias em processo de realojamento	45
Unidades de atendimento (telefónico ou presencial) à população	15	Famílias desestruturadas	367
		Comunidade	9324
		Empregadores	8
		Idosos	550
Unidades móveis de atendimento	192	Famílias desestruturadas	45
		Indivíduos portadores de HIV	22
		Equipas técnicas dos projectos	3
		Comunidade	5236
		Idosos	1591
		Crianças e jovens	1789
		Desempregados	21
Validação de competências	12	Desempregados	182
		Comunidade	50
		Outro - jovens activos com baixas qualificações escolares e profissionais	21

Fonte: Relatórios de Execução 2006 dos projectos Medida 1

3.1.1.5. Caracterização dos Resultados – Ano 2006

Considerando as acções que se desenvolveram em 2006, passamos a evidenciar os resultados para o ano, no gráfico que se segue.

Gráfico 7: Número de Projectos que apresentam cada tipo de resultado



Fonte: Relatórios de Execução 2006 dos projectos Medida 1

Da leitura do gráfico os resultados que foram apresentados pelo maior número de projectos são a Aquisição de competências sociais/ pessoais (27), Alteração de comportamentos ao nível da ocupação dos tempos livres (23), Alteração de comportamentos ao nível dos cuidados de saúde (22) e Cidadãos informados (22), Situações de exclusão monitorizadas/ acompanhadas (20).

Para os resultados tipificados em *Outros*, estes apresentam o valor mais elevado com 32 resultados, o que se deve ao impedimento da utilização das tipologias disponíveis para o efeito.

Seguidamente apresentam-se quadros, com os “Tipos de Resultados por População Abrangida”, bem como “Outros Tipos de Resultados por População Abrangida” atingidos.

Quadro 6: Tipos de Resultados por População Abrangida

<i>TIPOS DE RESULTADOS</i>	<i>TIPO DE POPULAÇÃO ABRANGIDA POR CADA TIPO DE RESULTADOS</i>	<i>Nº. TOTAL DE PESSOAL ABRANGIDAS POR TIPO DE RESULTADOS</i>
Alteração de comportamentos ao nível da delinquência/criminalidade	Comunidade	227
	Equipas técnicas dos projectos	6
	Outras equipas técnicas	3
	Crianças e jovens	1
	Outras crianças e jovens em risco	1
Alteração de comportamentos ao nível da ocupação dos tempos livres	Outras crianças e jovens em risco	87
	Crianças e jovens	5
	Idosos	16
	Comunidade	227
	Empregadores	3
	Equipas técnicas dos projectos	6
	Outras equipas técnicas	17
	Pessoas com deficiência	8
	Minorias étnicas	56
	professores	6
	Alteração de comportamentos ao nível do ambiente	Crianças e jovens
Idosos		16
Comunidade		227
Empregadores		3
Equipas técnicas dos projectos		6
Outras equipas técnicas		17
Pessoas com deficiência		8
Crianças e jovens em situações de abandono, absentismo e/ou insucesso		10

<i>TIPOS DE RESULTADOS</i>	<i>TIPO DE POPULAÇÃO ABRANGIDA POR CADA TIPO DE RESULTADOS</i>	<i>Nº. TOTAL DE PESSOAL ABRANGIDAS POR TIPO DE RESULTADOS</i>
Alteração de comportamentos ao nível dos cuidados de saúde	Crianças e jovens	7
	Famílias desestruturadas	21
	Indivíduos portadores de HIV	22
	Pessoas sem abrigo	16
	Idosos	152
	Comunidade	144
	Idosos dependentes	217
	Pais/famílias	152
	Outro - Comunidade educativa	486
	Outro: Residentes em habitação social	212
Alteração de comportamentos ao nível dos hábitos alimentares	Crianças e jovens	9
	Pessoas sem abrigo	29
	Comunidade	811
	Idosos	66
	Pais/famílias	3
	Pessoas em situações de mendicidade	941
Alteração de comportamentos ao nível dos hábitos de higiene	Crianças e jovens	9
	Famílias desestruturadas	3
	Pessoas sem abrigo	17
	Minorias étnicas	61
	Pais/famílias	13
	Idosos	77
	Outras crianças e jovens em risco	6
	Pessoas em situações de mendicidade	34
Aquisição de competências ao nível das TIC	Outro: Crianças, Adultos e Idosos em situação de info-exclusão	101
	Pais/famílias	67
	Outro: Moradores da Urbanização Quinta das Lações	11
	Desempregados	17
	Crianças e jovens	662
	Comunidade	52
	Crianças e jovens em situações de abandono, absentismo e/ou insucesso	5
	Organismos/entidades	13
	Minorias étnicas	13
Outras equipas técnicas	13	
Aquisição de competências parentais	Pais/famílias	12
	Famílias desestruturadas	24
	Outras equipas técnicas	10

<i>TIPOS DE RESULTADOS</i>	<i>TIPO DE POPULAÇÃO ABRANGIDA POR CADA TIPO DE RESULTADOS</i>	<i>Nº. TOTAL DE PESSOAL ABRANGIDAS POR TIPO DE RESULTADOS</i>
Aquisição de competências profissionais certificadas	Desempregados	96
	Outras equipas técnicas	44
	Pessoas vítimas de violência doméstica	1
	Outro - Jovens activos com baixas qualificações escolares e profissionais	21
	comunidade	2105
	Outro: Activos empregados e desempregados	293
Aquisição de competências profissionais não certificadas	Organismos/entidades	41
	Desempregados	265
	Equipas técnicas dos projectos	10
	Crianças e jovens	249
	Comunidade	257
	Pessoas com deficiência	21
	Comunidade	38
	Desempregados	37
	Outro - Jovens dirigentes de Associações juvenis	8
	Outro - mulheres que se encontram em situação de desemprego ou exclusão social	7
	Outro - jovens e mulheres para criarem o auto-emprego e dinamizarem micro e pequenas empresas	15
	Outras equipas técnicas	1029
Aquisição de competências sociais/pessoais	Idosos	9
	Desempregados	127
	Mães/grávidas adolescentes	35
	Famílias desestruturadas	12
	Comunidade	227
	Equipas técnicas dos projectos	6
	Outras equipas técnicas	3
	Idosos	135
	Famílias monoparentais	7
	Beneficiários do RSI	17
	Crianças e jovens	948
	Outras crianças e jovens em risco	20
	Desempregados	168
	Pais/famílias	6
	Organismos/entidades	28
Pessoas em situações de mendicidade	464	
Auto-emprego criado	Desempregados	25
	Comunidade	23

TIPOS DE RESULTADOS	TIPO DE POPULAÇÃO ABRANGIDA POR CADA TIPO DE RESULTADOS	Nº. TOTAL DE PESSOAL ABRANGIDAS POR TIPO DE RESULTADOS
Cidadãos com acesso garantido a direitos e serviços	Outro: Grupos em situação de vulnerabilidade e exclusão social	8085
	Outro: Famílias em situação de extrema pobreza	1001
	Outro: Todos os beneficiários de todas as acções do projecto	2153
	Famílias desestruturadas	443
	Pessoas sem abrigo	22
	Comunidade	227
	Equipas técnicas dos projectos	6
	Outras equipas técnicas	3
	Idosos	24
	Pais/famílias	101
	Famílias monoparentais	7
	Beneficiários do RSI	17
	Pessoas com deficiência	91
	Outras crianças e jovens em risco	144
	Pessoas em situações de mendicidade	975
Cidadãos informados	Comunidade	17310
	Famílias desestruturadas	145
	Outro: Beneficiários do Projecto	176
	Indivíduos portadores de HIV	19
	Desempregados	583
	Equipas técnicas dos projectos	6
	Outras equipas técnicas	3
	Empregadores	32
	Outras equipas técnicas	0
	Crianças e jovens	1789
	Idosos	30
	Imigrantes	180
	Pessoas em situações de mendicidade	509
Cidadãos que usufruam de melhorias de acessibilidades (readaptações)	Idosos dependentes	3
	Idosos	30
	Comunidade	23
Cidadãos que usufruam de melhorias habitacionais (recuperações)	Famílias desestruturadas	22
	Idosos	61
	Comunidade	3
	Pais/famílias	11
	Pessoas com deficiência	1
	Famílias monoparentais	7
	Outro: Pessoas com incapacidade comprovada para o trabalho, que sofrem de carência económica	27
	Outro: Famílias em situação de carência económica	57
	Outro: Famílias em processo de realojamento	45

<i>TIPOS DE RESULTADOS</i>	<i>TIPO DE POPULAÇÃO ABRANGIDA POR CADA TIPO DE RESULTADOS</i>	<i>Nº. TOTAL DE PESSOAS ABRANGIDAS POR TIPO DE RESULTADOS</i>
Concretização em curso de projectos de vida previamente contratualizados	Famílias desestruturadas	16
	Comunidade	11
	Pessoas vítimas de violência doméstica	3
	Outras crianças e jovens em risco	1
	Pais/famílias	128
Crianças e jovens cuja situação de risco tenha sido eliminada	Outras crianças e jovens em risco	9
	Crianças e jovens	2
Inserções profissionais concretizadas	Desempregados	33
	Pessoas sem abrigo	6
	Outro: Alunos 9º e 12º ano	199
	Pessoas com deficiência	5
	Comunidade	567
	Pessoas vítimas de violência doméstica	4
	Pessoas em situações de mendicidade	34
	Outras situações legais regularizadas (BI, Seg. Social, nº contribuinte, etc)	Famílias desestruturadas
Outro: Utentes do CAT		17
Pessoas sem abrigo		9
Imigrantes		23
Pais/famílias		2
Pessoas com deficiência		2
Idosos		3
Imigrantes		3
Outras crianças e jovens em risco		1
Famílias monoparentais		1
Pessoas alfabetizadas	Desempregados	46
	Outro: Moradores da Urbanização Quinta das Lações	17
	Pessoas sem abrigo	17
	Crianças e jovens	293
	Comunidade	100
Pessoas que elevaram níveis de escolaridade	Desempregados	113
	Outro: Moradores da Urbanização Quinta das Lações	35
	Comunidade	154
	Outro: Activos empregados e desempregados	560
Pessoas realojadas	Outro: Utentes do CAT	9
	Pessoas sem abrigo	11
	Outras crianças e jovens em risco	5
	Alcoólicos	1
	Desempregados	1
	Comunidade	81

<i>TIPOS DE RESULTADOS</i>	<i>TIPO DE POPULAÇÃO ABRANGIDA POR CADA TIPO DE RESULTADOS</i>	<i>Nº. TOTAL DE PESSOAL ABRANGIDAS POR TIPO DE RESULTADOS</i>	
Situações de abandono escolar resolvidas	Crianças e jovens em situações de abandono, absentismo e/ou insucesso	25	
	Crianças e jovens	6	
	Outras crianças e jovens em risco	8	
Situações de absentismo escolar resolvidas	Crianças e jovens	1	
	Outras crianças e jovens em risco	1	
	Crianças e jovens em situações de abandono, absentismo e/ou insucesso	26	
Situações de alcoolismo resolvidas	Alcoólicos	2	
	Pessoas sem abrigo	24	
Situações de exclusão monitorizadas/acompanhadas	Famílias desestruturadas	363	
	Indivíduos portadores de HIV	22	
	Idosos	24	
	Pais/famílias	111	
	Famílias monoparentais	7	
	Beneficiários do RSI	17	
	Crianças e jovens em situações de abandono, absentismo e/ou insucesso	49	
	Outras crianças e jovens em risco	64	
	Idosos isolados	0	
	Organismos/entidades	19	
	Pessoas com deficiência	158	
	Comunidade	83	
	Outras crianças e jovens em risco	27	
	Idosos isolados	18	
	Idosos dependentes	2	
	Toxicodependentes	2	
	Crianças e jovens em situações de abandono, absentismo e/ou insucesso	156	
	Situações de insucesso escolar resolvidas	Crianças e jovens	8
		Crianças e jovens em situações de abandono, absentismo e/ou insucesso	408
Situações de isolamento resolvidas	Famílias desestruturadas	2	
	Outro: Pais/Famílias de pessoas portadoras de deficiência(s)	9	
	Comunidade	31	
	Idosos	7	
	Idosos isolados	15	
	Pessoas com doença mental	1	
	Idosos dependentes	2	
Idosos isolados	115		

TIPOS DE RESULTADOS	TIPO DE POPULAÇÃO ABRANGIDA POR CADA TIPO DE RESULTADOS	Nº. TOTAL DE PESSOAL ABRANGIDAS POR TIPO DE RESULTADOS
Situações de maus tratos físicos/psicológicos resolvidas	Pessoas vítimas de violência doméstica	14
	Famílias desestruturadas	5
	Crianças e jovens vítimas de maus tratos físicos/psicológicos (incl. abusos sexuais)	2
	Famílias desestruturadas	4
	Outras crianças e jovens em risco	5
	Crianças e jovens	2
	Pais/famílias	1
Situações de toxicodependência resolvidas	Toxicodependentes	1
Validação de competências efectuadas	Desempregados	73
	Comunidade	79
	Outras equipas técnicas	81
	Equipas técnicas dos projectos	36
	Idosos	22
	voluntários	75
Voluntários envolvidos no trabalho de intervenção	Voluntários	63
	Organismos/entidades	0
	Organismos/entidades	70
	Comunidade	58
	Pessoas com deficiência	40
	Pessoas com deficiência	120
	Comunidade	8
	Idosos	228
	equipas técnicas dos projectos	12
	Crianças e jovens	73
	Pessoas em situações de mendicidade	59
Voluntários formados	Voluntários	9
	Comunidade	49
	Equipas técnicas dos projectos	2

Fonte: Relatórios de Execução 2006 dos projectos Medida 1

Quadro 7: Outros Tipos de Resultados por População Abrangida

<i>OUTRO TIPO DE RESULTADO</i>	<i>TIPO DE POPULAÇÃO ABRANGIDA POR OUTRO TIPO DE RESULTADO</i>	<i>Nº. TOTAL DE PESSOAS POR OUTRO TIPO DE RESULTADO</i>
Outro: Realização de Diagnóstico/Estudo sobre a deficiência	Pessoas com deficiência	334
Outro: Agressores em atendimento individual/terapia casal	Agressores	10
Outro: Alteração de comportamentos na dinâmica familiar	Famílias desestruturadas	15
Outro: Integração em Equipamento Social	Famílias desestruturadas	3
Outro: Integração em PIEF - Programa Integrado de Educação e Formação	Crianças e jovens	2
Outro: Integração em Cursos de Educação e Formação de Jovens	Crianças e jovens	1
Outro: Alteração de comportamentos ao nível da gestão e organização doméstica	Famílias desestruturadas	1
Outro: Jovens informados sobre o tipo de profissões mais necessários e procurados pelo tecido empresarial e sobre respostas formativas	Outro: Alunos 3º ciclo	85
Outro: Cidadãos envolvidos na organização e participação em actividades culturais e recreativas	Outro: Beneficiários do Projecto	170
Outro: Aconselhamento Jurídico	Comunidade	8
Outro - Recolha de informação	Comunidade	177
Outro - Articulação com parceiros e outros	Empregadores	9
	Equipas técnicas dos projectos	20
Outro - Apoio à criação do fumeiro tradicional	Comunidade	1
Outro - Eco Aldeia	Comunidade	56
Outro - Garantir o escoamento de outro tipo de produtos	Comunidade	7
Outro: Dinamização do funcionamento das Parcerias	Organismos/entidades	279
Outro: Técnicos qualificados	Outras equipas técnicas	204
Outro: Integração em equipamentos/ama	Outras crianças e jovens em risco	7
Outro:Melhoria do desenvolvimento da criança ao nível das competências locomotoras	Outras crianças e jovens em risco	5
Outro:Melhoria do desenvolvimento da criança ao nível das competências de coordenação olho-mão	Outras crianças e jovens em risco	1
Outro:Melhoria do desenvolvimento da criança ao nível das competências linguísticas	Outras crianças e jovens em risco	2

<i>OUTRO TIPO DE RESULTADO</i>	<i>TIPO DE POPULAÇÃO ABRANGIDA POR OUTRO TIPO DE RESULTADO</i>	<i>Nº. TOTAL DE PESSOAS POR OUTRO TIPO DE RESULTADO</i>
Outro:Melhoria do desenvolvimento da criança ao nível das competências de realização	Outras crianças e jovens em risco	1
Outro: Convívio intergeraccional	Outro: Crianças e jovens e idosos	883
Outro - entrega de equipamentos domésticos	Pais/famílias	4
Outro - Criação de Associação gastronómica	Pais/famílias	11
Outro - Criação de Associação gastronómica	Comunidade	200
Outro - Aumento da auto-estima da população idosa	Idosos	438
Outro - Impedir ou retardar o aparecimento de atitudes de risco	Crianças e jovens	50
Outro - Aumentar os factores de protecção face às toxicodependências	Crianças e jovens	182
Outro - Aumento da auto-estima da população idosa	Idosos	18
Outro - Comissão Social de Freguesias	Outras equipas técnicas	2
	Organismos/entidades	32
Outro: Projectos em curso de auto-emprego	comunidade	14

Fonte: Relatórios de Execução 2006 dos projectos Medida 1

3.1.1.6. Caracterização Dos Equipamentos/Serviços Criados – Ano 2006

Apresenta-se seguidamente o quadro onde se poderá verificar que equipamentos foram criados no ano de 2006 e o tipo de população que foi abrangida pelos respectivos equipamentos.

Quadro 8: Tipo de Equipamentos / Serviços Por População Abrangida

<i>Equipamentos/ Serviços criados</i>	<i>Nº. de equipamentos/serviços</i>	<i>Tipo de população abrangida pelos equipamentos</i>
Ajuda Alimentar a Carenciados	5	Outro: Famílias em situação de extrema pobreza
		Pessoas sem abrigo
		Famílias desestruturadas
		Pais/famílias
		Pessoas em situações de mendicidade
Atendimento/Acompanhamento Social	26	Comunidade
		Famílias desestruturadas
		Outro: Famílias Realojadas
		Indivíduos portadores de HIV
		Pessoas sem abrigo
		Equipas técnicas dos projectos
		Outras equipas técnicas
		Organismos/entidades
		Idosos
		Pessoas com deficiência
		Idosos isolados
		Voluntários
		Famílias desestruturadas
		Desempregados
		Outro - minorias étnicas, RSI, realojados
		Imigrantes
		Outras crianças e jovens em risco
		Idosos
		Pais/famílias
		Pais/famílias
Organismos/entidades		
Desempregados		
Crianças e jovens		

<i>Equipamentos/ Serviços criados</i>	<i>Nº. de equipamentos/serviços</i>	<i>Tipo de população abrangida pelos equipamentos</i>
Bancos/lojas sociais (higiene,roupa,tratamento roupa, medicamentos)	6	Pessoas sem abrigo
		Comunidade
		Idosos
		Pessoas em situações de mendicidade
Centro Comunitário	4	Crianças e jovens
		Crianças e jovens em situações de abandono, absentismo e/ou insucesso
		Comunidade
Centro de Acolhimento Temporário	1	Pessoas sem abrigo
Centro de Actividades de Tempos Livres	14	Outras crianças e jovens em risco
		Outro: Crianças, Adultos e Idosos em situação de info-exclusão
		Comunidade
		Crianças e jovens
		Minorias étnicas
Centro de Actividades Ocupacionais - CAO	1	Idosos
Centro de Alojamento Temporário	1	Pessoas vítimas de violência doméstica
Centro de Apoio Familiar e Aconselhamento Parental	5	Pais/famílias
		Famílias desestruturadas
		Crianças e jovens em situações de abandono, absentismo e/ou insucesso
		Crianças e jovens vítimas de maus tratos físicos/psicológicos (incl. abusos sexuais)
		Crianças e jovens com comportamentos desviantes (delinquência, prostituição, etc)
		Outras crianças e jovens em risco
		Idosos dependentes
		Pessoas vítimas de violência doméstica
		Agressores
		Toxicodependentes
		Alcoólicos
		Pais/famílias
		Famílias monoparentais
		Mães/grávidas adolescentes
		Desempregados
Beneficiários do RSI		
Pessoas em situações de mendicidade		

<i>Equipamentos/ Serviços criados</i>	<i>Nº. de equipamentos/serviços</i>	<i>Tipo de população abrangida pelos equipamentos</i>
Centro de Apoio Sócio-Educativo	8	Crianças e jovens
		Famílias desestruturadas
		Comunidade
		Outras crianças e jovens em risco
		Idosos
		Comunidade
		Organismos/entidades
		Pessoas em situações de mendicidade
Centro de Convívio	13	Idosos
		Comunidade
Centro de Dia	1	Idosos
Colónia de Férias	8	Outras crianças e jovens em risco
		Crianças e jovens
		Idosos
		Crianças e jovens em situações de abandono, absentismo e/ou insucesso
Estabelecimento de Educação Pré-Escolar	1	Comunidade
Grupos de auto-ajuda	2	Alcoólicos
		Pessoas em situações de mendicidade
Intervenção Precoce	10	Comunidade
		Outro: Crianças e jovens e idosos
Ludoteca	7	Outras crianças e jovens em risco
		Crianças e jovens
		Comunidade
		Organismos/entidades
		Desempregados
		Crianças e jovens em situações de abandono, absentismo e/ou insucesso
Refeitório/Cantina Social	2	Crianças e jovens
		Pessoas em situações de mendicidade
Serviço de Apoio Domiciliário	4	Idosos
		Indivíduos portadores de HIV
		Idosos dependentes
Transporte de Pessoas com Deficiência	6	Comunidade
		Idosos
		Pessoas com deficiência
		Idosos dependentes

<i>Equipamentos/ Serviços criados</i>	<i>Nº. de equipamentos/serviços</i>	<i>Tipo de população abrangida pelos equipamentos</i>
Unidade de Emergência	5	Indivíduos portadores de HIV
		Outras crianças e jovens em risco
		Idosos
		Crianças e jovens
		Comunidade
		Alcoólicos
		Desempregados
Empresa de Inserção/ Micro Empresa	1	Desempregados

Fonte: Relatórios de Execução 2006 dos projectos Medida 1

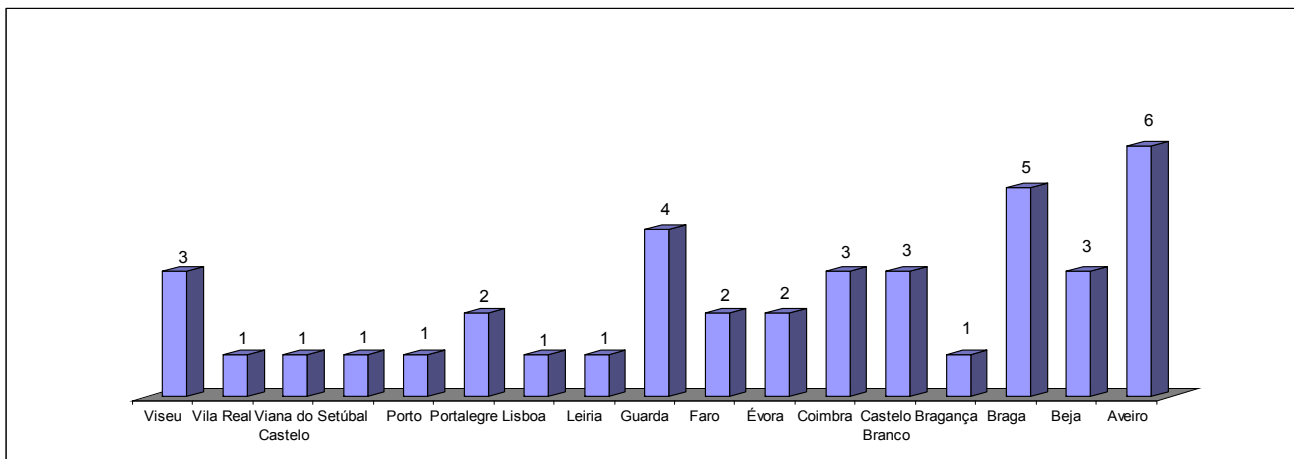
Da análise do quadro podemos verificar que os equipamentos/ serviços criados que mais tiveram impacto foram:

- Atendimento/ Acompanhamento social (26);
- Centro de Actividades de Tempos Livres (14);
- Centro de convívio (13);
- Intervenção Precoce (10).

Em relação à tipologia de população abrangida esta é composta maioritariamente por Comunidade, Idosos, Famílias Desestruturadas, Crianças e jovens, Desempregados, Pessoas com deficiência e Pessoas em situação de mendicidade.

3.1.1.7. Distribuição dos Projectos Geograficamente – Ano 2007

Gráfico 8: Distribuição Geográfica dos Projectos da Medida 1 (2007)



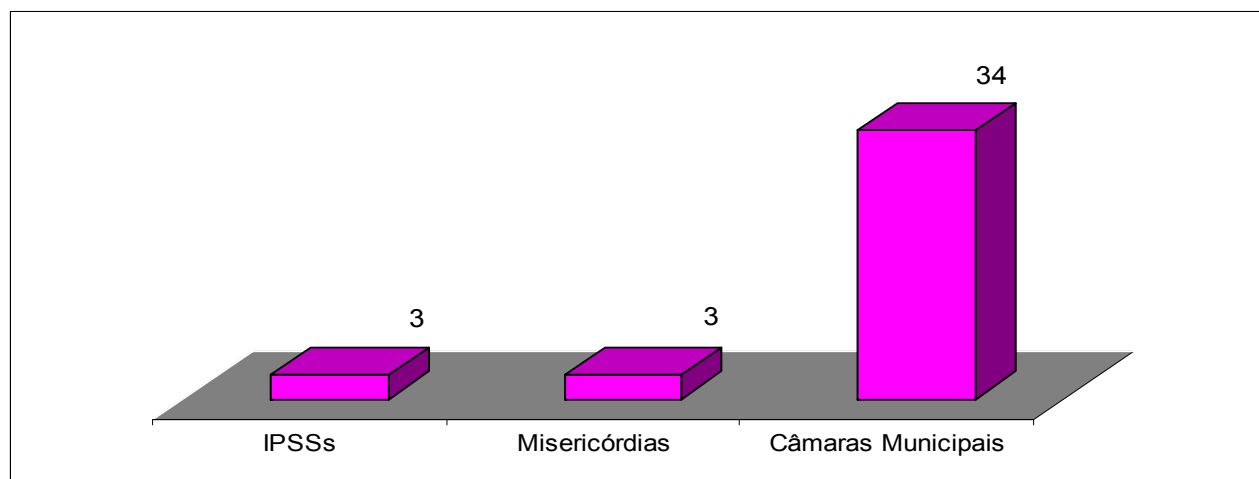
Fonte: Relatórios de Execução 2007 dos projectos Medida 1

A distribuição geográfica dos 40 projectos da Medida 1, no ano de 2007 manteve-se inalterada comparativamente ao ano de 2006, sendo os dados semelhantes aos referidos no ponto 3.1.1.1. deste documento.

3.1.1.8. Tipos de Entidades – Ano 2007

➤ **Ano 2007**

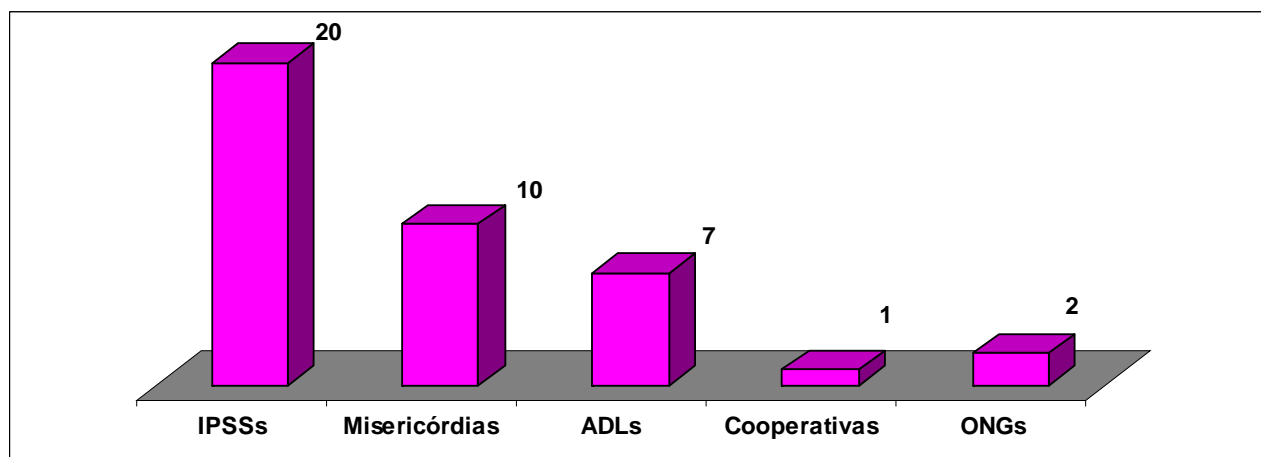
Gráfico 9: Identificação e número das Entidades Promotoras



Fonte: Relatórios de Execução 2007 dos projectos Medida 1

Na Medida 1, o tipo de entidades promotoras, distribui-se por três tipos: IPSS, Misericórdias e Câmaras Municipais. Dos 40 projectos da Medida 1 do Progrid, 34 têm como entidades promotoras Câmaras Municipais, 3 IPSS's e outros 3 Santas Casas da Misericórdia.

Gráfico 10: Identificação e número das Entidades Executoras



Fonte: Relatórios de Execução 2007 dos projectos Medida 1

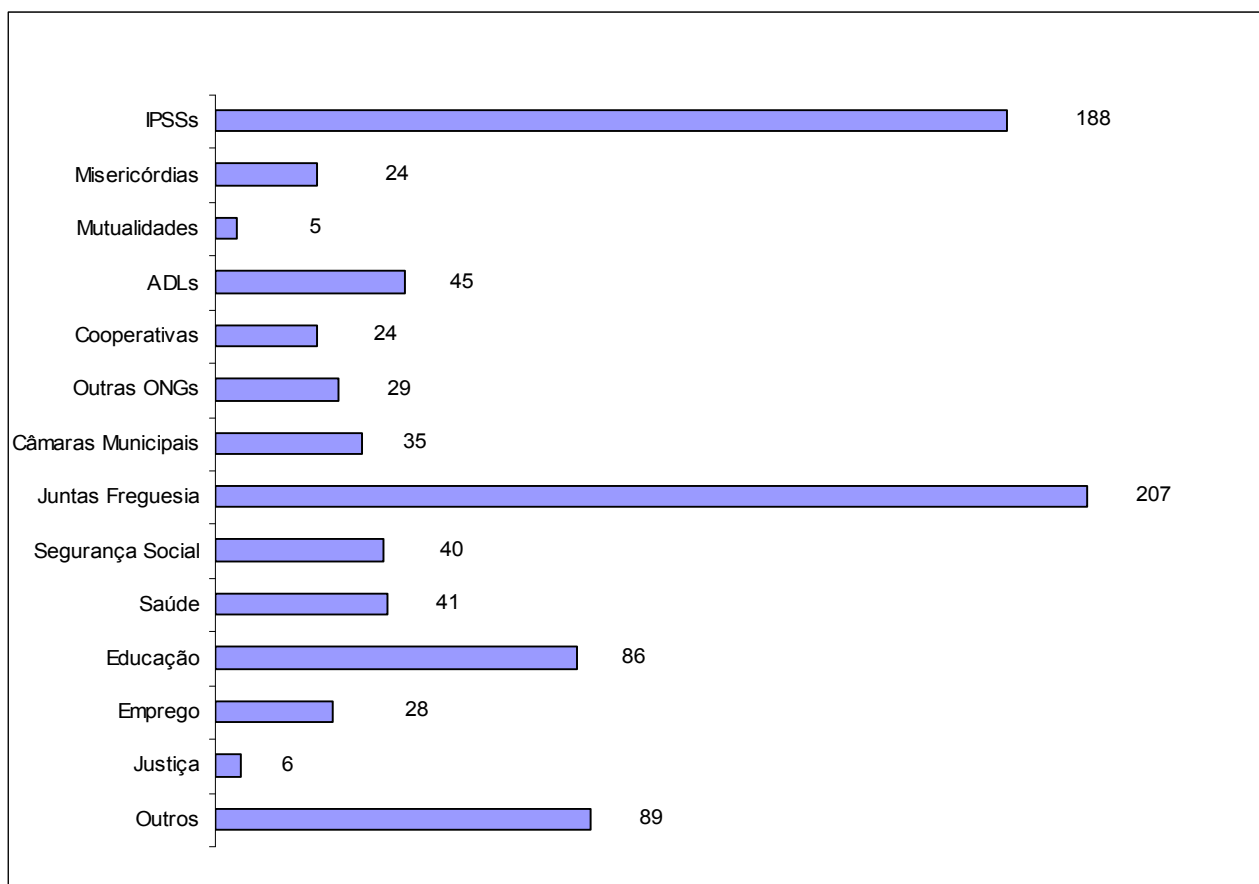
No que respeita, às entidades executoras, apresentam-se os seguintes tipos: IPSS's, Misericórdias, as Mutualidades e as ADLs. Assim, dos 40 projectos da Medida 1 do Progride, 20 são executados por IPSS's, 10 por Santas Casas da Misericórdia, 7 por ADLs, 1 por uma Cooperativa e 2 por ONGs (Anexo – Listagem de Projectos aprovados Medida 1).

Também no que concerne ao tipo de Entidades Executoras e promotoras, os valores são idênticos em ambos os anos, pelo que a sua representação gráfica é análoga ao ano de 2006.

3.1.1.9. Tipos de Entidades Parceiras – Ano 2007

Apresentamos no gráfico seguinte as entidades parceiras em 2007, verificando-se que se mantêm as IPSS's e as Juntas de Freguesia os parceiros mais comuns nos projectos.

Gráfico 11: Identificação e Número de Entidades Parceiras



Fonte: Relatórios de Execução 2007 dos projectos Medida 1

Para o ano de 2007, no que respeita ao tipo de entidades parceiras inseridas em Concelho de Parceiros dos projectos forma, tal como indica o gráfico, IPSS's, Juntas de Freguesia e Educação. Também possuem representação significativa a Educação, as ADLs, Saúde e Segurança social.

Podemos ainda concluir que para o Tipo de Entidades Parceiras, nos anos de 2006 e 2007, os dados são similares, uma vez que dada a continuidade dos projectos, as parcerias são estabelecidas durante a vigência dos mesmos.

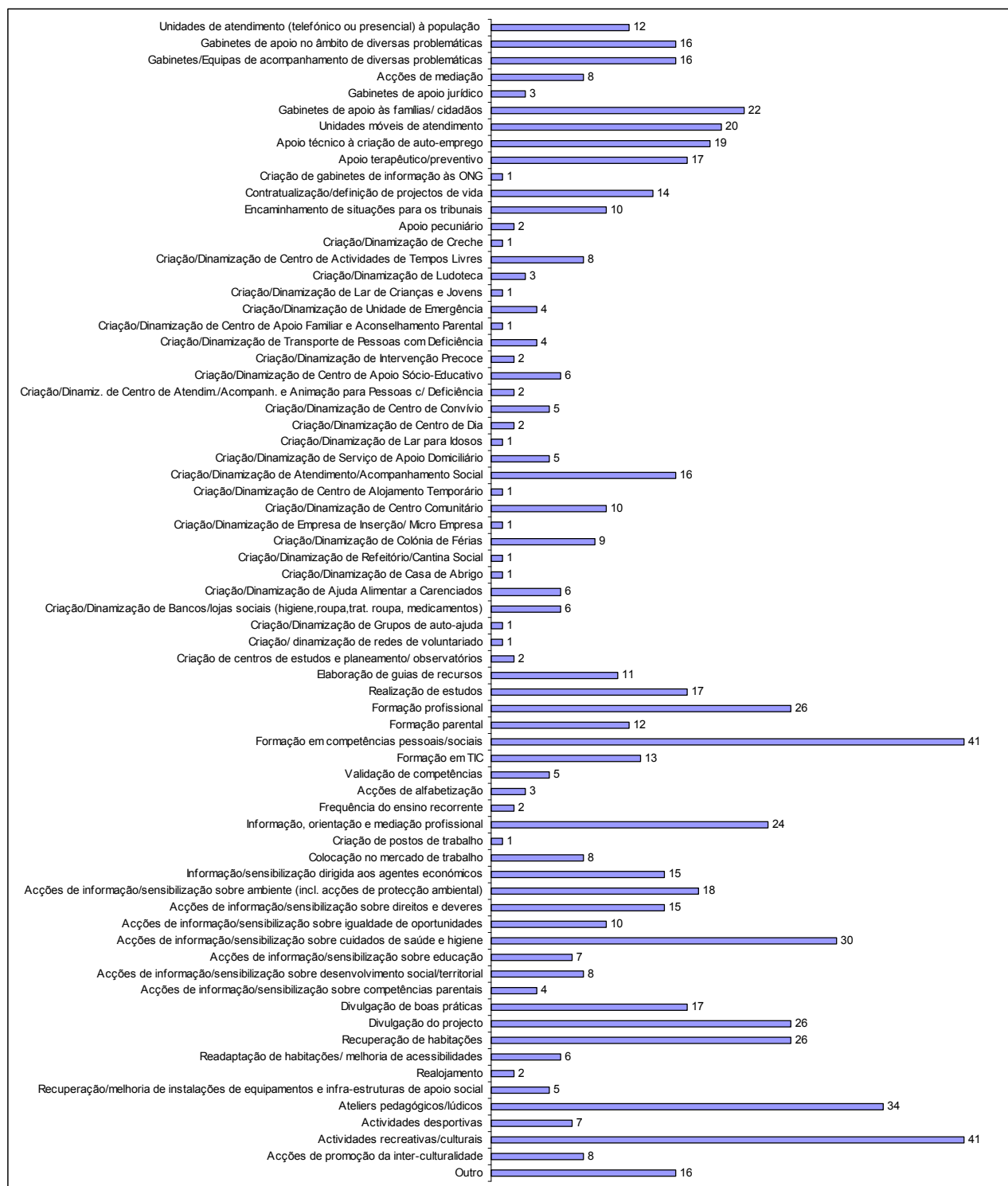
Em relação ao outro tipo de entidades parceiras, podemos salientar as Associações Regionais, os Bombeiros, o Instituto Português da Juventude, o Governo civil, as Empresas, as colectividades religiosas, entre outros.

3.1.1.10. Tipos de Acção – Ano 2007

Tal como foi referido no ponto 3.1.1.4, as acções constituíram um factor potenciador das dinâmicas das comunidades e do desenvolvimento social e económico.

As acções desenvolvidas pelos projectos da Medida 1 no ano de 2007 encontram-se explanadas no gráfico que se segue, no qual se apresentam, além da identificação do tipo de acções desenvolvidas, o número de realizações por cada tipo de acção identificada.

Gráfico 12; Numero de Projectos que realizaram as Acções



Fonte: Relatórios de Execução de 2007 dos Projectos da Medida 1

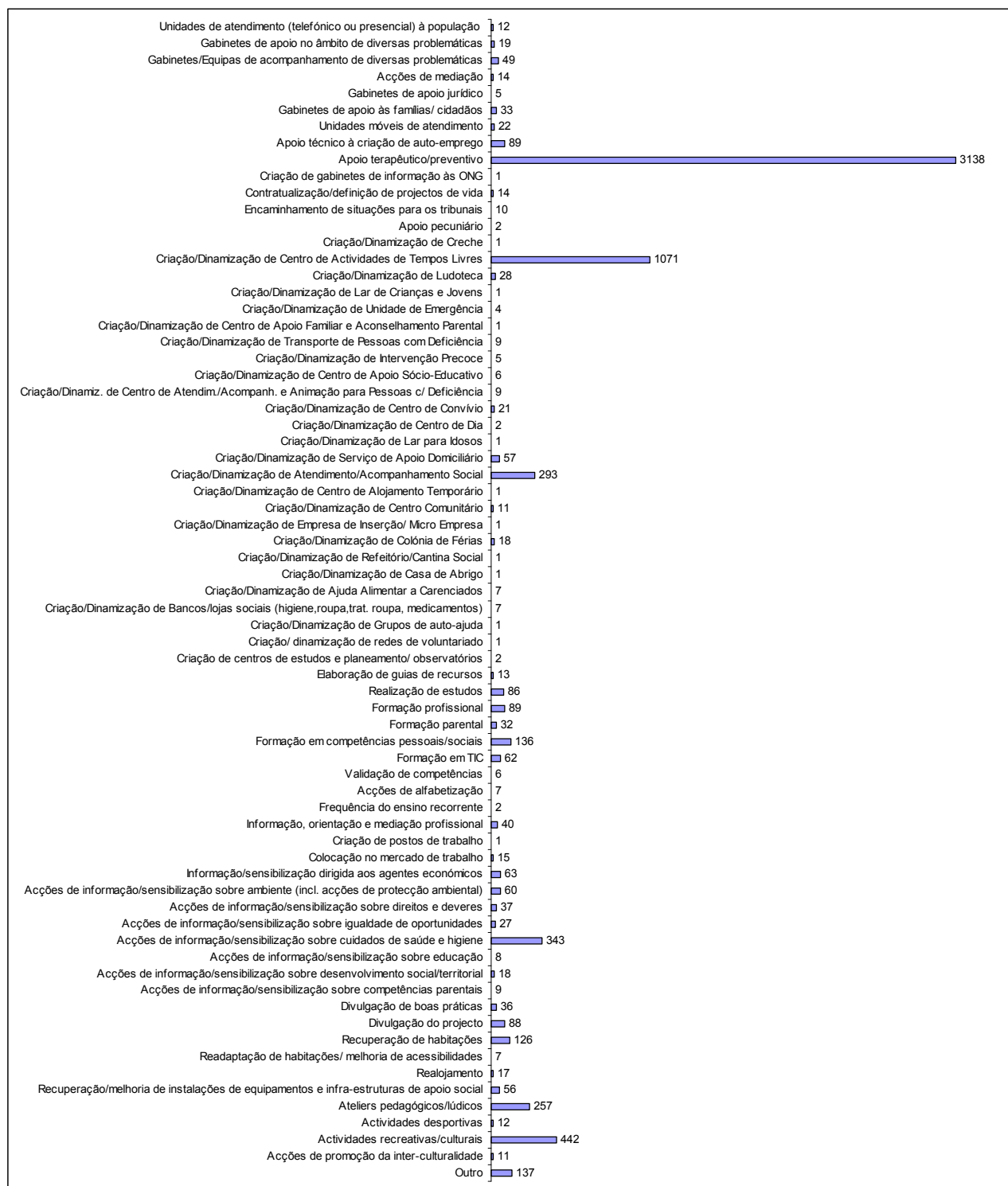
Da leitura do gráfico, constata-se que as tipologias de acção mais desenvolvidas pelos projectos são as *actividades recreativas/culturais* (41), e a *formação em competências pessoais/sociais* (41) que se evidenciam das restantes acções, seguindo-se os *Ateliers pedagógicos/lúdicos* (34), as *acções de informação/sensibilização sobre cuidados de saúde e higiene* (30), a *Formação Profissional* (26), a *Divulgação do Projecto* (26) e a *recuperação de habitações* (26).

Por outro lado, as actividades que só foram realizadas por um projecto são:

- Criação de Gabinetes de informação às ONGs;
- Criação/ dinamização de Creche;
- Criação/ dinamização de Lar de Crianças e Jovens;
- Criação/ dinamização de Centro de Apoio Familiar e Aconselhamento Parental;
- Criação/ dinamização de Lar de Idosos;
- Criação/ dinamização de Centro de Alojamento Temporário;
- Criação/ dinamização de Empresa de Inserção/ Micro Empresa;
- Criação/ dinamização de Refeitório/ Cantina social;
- Criação/ dinamização de Casa de Abrigo;
- Criação/ dinamização de Centro de Grupos de auto-ajuda;
- Criação/ dinamização de redes de voluntariado;
- Criação de postos de trabalho.

Na continuidade da reflexão sobre as acções desenvolvidas pelos projectos, expomos o gráfico referente ao número de realizações por acção, a fim de enunciar quais as que maioritariamente foram aplicadas.

Gráfico 13: Numero de realizações por Acção



Fonte: Relatórios de Execução de 2007 dos Projectos da Medida 1

Da análise dos elementos do gráfico referente ao número de projectos que realizaram as acções, podemos verificar que se destacam as actividades Apoio terapêutico/preventivo (3138), Criação/ dinamização de Centro de Actividades de Tempos Livres (1071), Acções de informação/ sensibilização sobre cuidados de saúde e higiene (343, Criação/ dinamização de Atendimento/ Acompanhamento social, entre outros.

Apesar de se terem criado enumeras tipologias, alguns projectos apresentam a tipologia *Outro*, a qual, nestes casos em concreto, se refere a: Acções de Sensibilização e (in)formação sobre as Toxicodependências; Acções de Sensibilização e (in)formação sobre Economia Familiar: Comissão técnica para a 3ª idade: Encaminhamento para respostas: Entrega de equipamento doméstico – electrodomésticos: Entrega de equipamento doméstico – móveis: Higiene Habitacionais: Observatório: Transporte de pessoas idosas: Validação de competências: Aperfeiçoamento/aquisição de competências profissionais potenciadoras de auto-emprego e/ou integração profissional: Apoio ao nível da medicina dentária: Acções de prevenção de violência doméstica nas escolas: Centro de Marketing Social - "A Bolota": Gabinete Itinerante de Apoio ao Emprego e Tele-Assistência.

Tal como mencionado anteriormente no relatório, foram realizadas acções transversais às quatro áreas de intervenção, podendo considerar-se este programa um promotor de coesão social, pelas várias vertentes que abrange.

No quadro que se segue podemos visualizar o número de realizações por cada acção com o tipo de população abrangida pelas mesmas.

Quadro 9 : Tipos de Acções Desenvolvidas

<i>Tipos de acção</i>	<i>Nº. de realizações por cada acção</i>	<i>Tipo de população abrangida por cada tipo de acção</i>	<i>Nº. total de pessoas por tipo de população</i>
Unidades de atendimento (telefónico ou presencial) à população	12	Comunidade	377
		Idosos	137
		Idosos dependentes	1440
		Idosos isolados	2
		Pessoas com deficiência	2517
		Empregadores	408
Gabinetes de apoio no âmbito de diversas problemáticas	19	Crianças e jovens	486
		Comunidade	895
		Pessoas em situações de mendicidade	25
		Crianças e jovens em situações de abandono, absentismo e/ou insucesso	90
		Outras crianças e jovens em risco	434
		Idosos	845
		Idosos dependentes	939
		Imigrantes	308
		Famílias desestruturadas	1055
Gabinetes/Equipas de acompanhamento de diversas problemáticas	49	Comunidade	34
		Crianças e jovens em situações de abandono, absentismo e/ou insucesso	211
		Famílias desestruturadas	485
		Outras Crianças e Jovens em Risco	26
		Crianças e jovens	19
		Outro: Grupos em situação de vulnerabilidade e exclusão social	12
		Pessoas vítimas de violência doméstica	15
		Outro: Adultos em Acompanhamento Psicológico e Psiquiátrico	32
		Outro: Adultos com problemática do foro psicológico	102
		Outro: Adultos com problemática do foro psiquiátrico	291
Acções de mediação	14	Pais/famílias	13
		Pessoas vítimas de violência doméstica	175
		Famílias desestruturadas	869
		Desempregados	883
		Voluntários	310
		Outras equipas técnicas	85
		Comunidade	84
		Organismos/entidades	125
Gabinetes de apoio jurídico	5	Famílias desestruturadas	27
		Pessoas vítimas de violência doméstica	276

<i>Tipos de acção</i>	<i>Nº. de realizações por cada acção</i>	<i>Tipo de população abrangida por cada tipo de acção</i>	<i>Nº. total de pessoas por tipo de população</i>
Gabinetes de apoio às famílias/ cidadãos	33	Comunidade	10831
		Idosos	1029
		Pais/famílias	112
		Famílias monoparentais	157
		Beneficiários do RSI	2000
		Equipas técnicas dos projectos	-
		Pessoas com deficiência	8
		Organismos/entidades	114
		Outras equipas técnicas	14
		Desempregados	28
		Outras crianças e jovens em risco	2
Unidades móveis de atendimento	22	Outro: Famílias Realojadas na Urbanização Quinta das lações	92
		Alcoólicos	35
		Idosos isolados	3000
		Equipas técnicas dos projectos	5
		Outras equipas técnicas	2
		Organismos/entidades	4
		Comunidade	21350
		Idosos	242
		Crianças e jovens	58
		Famílias desestruturadas	72
		Prostitutos(as)	9
Apoio técnico à criação de auto-emprego	89	Indivíduos portadores de HIV	36
		Comunidade	41
		Empregadores	16
		Desempregados	3203
		Equipas técnicas dos projectos	15
		Outras equipas técnicas	8
Apoio terapêutico/preventivo	3181	Organismos/entidades	327
		Beneficiários do RSI	-
		Crianças e jovens em situações de abandono, absentismo e/ou insucesso	1000
		Comunidade	20
		Idosos	500
		Pessoas com deficiência	250
		Alcoólicos	37
		Idosos isolados	61
		Pais/famílias	186
		Crianças e jovens	1017
		Outras Crianças e Jovens em Risco	29
Pessoas vítimas de violência doméstica		Idosos dependentes	13
		Mães/grávidas adolescentes	416

<i>Típos de acção</i>	<i>Nº. de realizações por cada acção</i>	<i>Tipo de população abrangida por cada tipo de acção</i>	<i>Nº. total de pessoas por tipo de população</i>
Criação de gabinetes de informação às ONG	1	Organismos/entidades	65
Contratualização/definição de projectos de vida	14	Idosos	13
		Pais/famílias	1
		Famílias monoparentais	4
		Beneficiários do RSI	1
		Organismos/entidades	1
		Equipas técnicas dos projectos	8
		Comunidade	1017
		Pessoas com deficiência	9
		Desempregados	3
		Famílias desestruturadas	914
		Outras Crianças e Jovens em Risco	171
Encaminhamento de situações para os tribunais	10	Outro: Famílias Realojadas na Urbanização Quinta das lações	33
		Beneficiários do RSI	14
		Pais/famílias	17
		Famílias monoparentais	5
		Equipas técnicas dos projectos	52
		Pessoas com deficiência	2
		Organismos/entidades	1
		Comunidade	18
		Idosos	6
Apoio pecuniário	2	Pessoas vítimas de violência doméstica	17
		Outro: Utentes do CAT	105
Apoio pecuniário	2	Pessoas em situações de mendicidade	46
		Famílias desestruturadas	6
Criação/Dinamização de Creche	1	Crianças e jovens	162
Criação/Dinamização de Centro de Actividades de Tempos Livres	1071	Crianças e jovens	609
		Pessoas com deficiência	121
		Idosos	224
		Outras equipas técnicas	36
		Outras crianças e jovens em risco	46
Criação/Dinamização de Ludoteca	28	Crianças e jovens	78
		Comunidade	1287
Criação/Dinamização de Lar de Crianças e Jovens	1	Outras crianças e jovens em risco	58
Criação/Dinamização de Unidade de Emergência	4	Idosos isolados	4
		Comunidade	783
		Pais/famílias	49
		Outras crianças e jovens em risco	18

<i>Típos de acção</i>	<i>Nº. de realizações por cada acção</i>	<i>Tipo de população abrangida por cada tipo de acção</i>	<i>Nº. total de pessoas por tipo de população</i>
Criação/Dinamização de Centro de Apoio Familiar e Aconselhamento Parental	1	Pessoas em situações de mendicidade	-
Criação/Dinamização de Transporte de Pessoas com Deficiência	9	Comunidade	6163
		Pessoas com deficiência	299
		Idosos dependentes	168
Criação/Dinamização de Intervenção Precoce	5	Outras crianças e jovens em risco	115
		Comunidade	142
Criação/Dinamização de Centro de Apoio Sócio-Educativo	6	Outras crianças e jovens em risco	16
		Idosos	201
		Pessoas em situações de mendicidade	281
		Crianças e jovens	16
Criação/Dinamiz. de Centro de Atendim./Acompanh. e Animação para Pessoas c/ Deficiência	9	Pessoas com deficiência	33
Criação/Dinamização de Centro de Convívio	21	Idosos	165
Criação/Dinamização de Centro de Dia	2	Idosos	1422
Criação/Dinamização de Lar para Idosos	1	Idosos	6
Criação/Dinamização de Serviço de Apoio Domiciliário	57	Idosos	539
		Comunidade	-
		Idosos dependentes	251
Criação/Dinamização de Atendimento/Acompanhamento Social	293	Pais/famílias	450
		Equipas técnicas dos projectos	947
		Comunidade	34
		Famílias desestruturadas	3906
		Idosos	26
		Idosos dependentes	68
		Idosos isolados	2517
		Pessoas com deficiência	26
		Crianças e Jovens	-
		Alcoólicos	300
		Outro: Famílias Realojadas na Urbanização Quinta das lações	-
Criação/Dinamização de Centro de Alojamento Temporário	1	Pessoas vítimas de violência doméstica	108
Criação/Dinamização de Centro Comunitário	11	Comunidade	388
		Empregadores	8
		Desempregados	4
		Equipas técnicas dos projectos	8
		Outras equipas técnicas	40
		Organismos/entidades	131
		Idosos	1714

<i>Tipos de acção</i>	<i>Nº. de realizações por cada acção</i>	<i>Tipo de população abrangida por cada tipo de acção</i>	<i>Nº. total de pessoas por tipo de população</i>
Criação/Dinamização de Empresa de Inserção/ Micro Empresa	1	Desempregados	59
Criação/Dinamização de Colónia de Férias	18	Outras crianças e jovens em risco	177
		Idosos	15
		Crianças e jovens	93
		Comunidade	1301
Criação/Dinamização de Refeitório/Cantina Social	1	Pessoas em situações de mendicidade	22
Criação/Dinamização de Casa de Abrigo	1	Pessoas sem abrigo	670
Criação/Dinamização de Ajuda Alimentar a Carenciados	7	Pais/famílias	168
		Pessoas em situações de mendicidade	35
		Crianças e jovens	11
		Outro: Famílias em situação de extrema pobreza	416
Criação/Dinamização de Bancos/lojas sociais (higiene, roupa, trat. roupa,	7	Pessoas em situações de mendicidade	2144
		Comunidade	64
Criação/Dinamização de Grupos de auto-ajuda	1	Alcoólicos	58
Criação/Dinamização de Redes de Voluntariado	1	Comunidade	35
Criação de centros de estudos e planeamento/	2	Equipas técnicas dos projectos	4
		Comunidade	116
Elaboração de guias de recursos	13	Comunidade	321
		Equipas técnicas dos projectos	11
		Outras equipas técnicas	4
		Idosos	71
		Organismos/entidades	40
Realização de estudos	86	Crianças e jovens	11
		Idosos	6
		Comunidade	20
		Empregadores	16
		Desempregados	152
		Equipas técnicas dos projectos	122
		Outras equipas técnicas	18
		Pessoas com deficiência	6144
		Organismos/entidades	7
Imigrantes	436		

<i>Tipos de acção</i>	<i>Nº. de realizações por cada acção</i>	<i>Tipo de população abrangida por cada tipo de acção</i>	<i>Nº. total de pessoas por tipo de população</i>
Formação profissional	89	Comunidade	200
		Empregadores	27
		Desempregados	1826
		Equipas técnicas dos projectos	127
		Outras equipas técnicas	388
		Pessoas com deficiência	144
		Organismos/entidades	7
		Professores	60
		Outro: Alunos	24
Formação parental	32	Outro - Activos empregados	22
		Alcoólicos	200
		Pais/famílias	49
		Famílias monoparentais	-
		Mães/grávidas adolescentes	54
		Desempregados	10
		Beneficiários do RSI	4
		Famílias desestruturadas	1600
		Equipas técnicas dos projectos	180
Formação em competências pessoais/sociais	136	Crianças e jovens	62
		Famílias desestruturadas	151
		Idosos	4
		Comunidade	673
		Empregadores	2
		Pais/famílias	37
		Famílias monoparentais	6
		Beneficiários do RSI	363
		Desempregados	154
		Equipas técnicas dos projectos	7
		Outras equipas técnicas	114
		Pessoas com deficiência	9
		Organismos/entidades	14
		Voluntários	43
		Professores	3500
		Outro - População activa	3000
		Outro -Activos e desempregados	238
		Imigrantes	-
		Outro - População activa	8
		Outro -Activos e desempregados	22
		Imigrantes	2
		Crianças e Jovens	113
		Jovens	6
Minorias étnicas	-		
Pessoas vítimas de violência doméstica	4		
Outro: Famílias Realojadas na Urbanização Quinta das lações	41		
Toxicodependentes	610		

<i>Tipos de acção</i>	<i>Nº. de realizações por cada acção</i>	<i>Tipo de população abrangida por cada tipo de acção</i>	<i>Nº. total de pessoas por tipo de população</i>
Formação em TIC	62	Comunidade	5312
		Crianças e jovens em situações de abandono, absentismo e/ou insucesso	133
		Desempregados	77
		Beneficiários do RSI	421
		Minorias étnicas	43
		Outro: Crianças, adultos e idosos em situação de info-exclusão	416
Validação de competências	6	Professores	13
		Comunidade	-
		Outras equipas técnicas	81
		Desempregados	926
Acções de alfabetização	7	Minorias étnicas	20
		Desempregados	22
Frequência do ensino recorrente	2	Comunidade	18
		Crianças e jovens	96
Informação, orientação e mediação profissional	40	Comunidade	406
		Empregadores	15
		Desempregados	572
		Equipas técnicas dos projectos	17
		Outras equipas técnicas	19
		Pessoas com deficiência	146
		Organismos/entidades	7
		Crianças e jovens	245
		Crianças e Jovens em situações de abandono, absentismo e/ou insucesso	20
		Outro: Alunos do 3º Ciclo do Concelho	100
		Famílias desestruturadas	33
		Outro: Famílias Realojadas na Urbanização Quinta das lações	37
		Criação de postos de trabalho	1
Colocação no mercado de trabalho	15	Desempregados	2634
		Comunidade	3337
		Outro: Famílias Realojadas na Urbanização Quinta das lações	263
Informação/sensibilização dirigida aos agentes económicos	63	Comunidade	137
		Empregadores	14
		Desempregados	15
		Equipas técnicas dos projectos	133
		Outras equipas técnicas	8
		Pessoas com deficiência	144
		Organismos/entidades	58

<i>Tipos de acção</i>	<i>Nº. de realizações por cada acção</i>	<i>Tipo de população abrangida por cada tipo de acção</i>	<i>Nº. total de pessoas por tipo de população</i>
Informação/sensibilização dirigida aos agentes económicos	63	Comunidade	137
		Empregadores	14
		Desempregados	15
		Equipas técnicas dos projectos	133
		Outras equipas técnicas	8
		Pessoas com deficiência	144
		Organismos/entidades	58
Acções de informação/sensibilização sobre ambiente (incl. acções de protecção ambiental)	60	Crianças e jovens	1279
		Idosos	261
		Equipas técnicas dos projectos	1025
		Outras equipas técnicas	14
		Pessoas com deficiência	8
		Organismos/entidades	125
		Comunidade	18
		Outras crianças e jovens em risco	6
		Comunidade	12
		Outro - Feirantes	45
Acções de informação/sensibilização sobre direitos e deveres	37	Comunidade	756
		Equipas técnicas dos projectos	4
		Outras equipas técnicas	239
		Organismos/entidades	4
		Professores	58
		Crianças e jovens	461
		Famílias desestruturadas	20
		Idosos	280
Acções de informação/sensibilização sobre igualdade de oportunidades	27	Pessoas com deficiência	142
		Beneficiários do RSI	-
		Crianças e Jovens	30
		Famílias desestruturadas	516
		Outro: Famílias Realojadas na Urbanização Quinta das lações	202
Comunidade	1873		

<i>Tipos de acção</i>	<i>Nº. de realizações por cada acção</i>	<i>Tipo de população abrangida por cada tipo de acção</i>	<i>Nº. total de pessoas por tipo de população</i>
Acções de informação/sensibilização sobre cuidados de saúde e higiene	343	Pais/famílias	525
		Idosos	95
		Comunidade	2076
		Famílias monoparentais	9
		Beneficiários do RSI	16
		Equipas técnicas dos projectos	8
		Outras equipas técnicas	266
		Pessoas com deficiência	114
		Organismos/entidades	9
		Empregadores	14
		Desempregados	5
		Crianças e jovens	149
		Famílias desestruturadas	96
		Idosos dependentes	17449
		Idosos isolados	83
		Minorias étnicas	2
Mães/grávidas adolescentes	77		
Outro: Famílias Realojadas na Urbanização Quinta das lações	185		
Outro: Residentes dos bairros sociais do concelho de Espinho	-		
Acções de informação/sensibilização sobre educação	8	Crianças e jovens	185
		Famílias desestruturadas	128
		Idosos	42
		Professores	166
Acções de informação/sensibilização sobre desenvolvimento social/territorial	18	Equipas técnicas dos projectos	10
		Outras equipas técnicas	17
		Organismos/entidades	33
		Crianças e jovens	464
		Comunidade	96
		Outro - Agricultores	83
Outro - Comunidade Escolar	194		
Acções de informação/sensibilização sobre competências parentais	9	Pais/famílias	39
		Famílias desestruturadas	310
Divulgação de boas práticas	36	Crianças e jovens	14
		Idosos	269
		Comunidade	140
		Empregadores	4
		Desempregados	9
		Equipas técnicas dos projectos	87
		Outras equipas técnicas	18
		Organismos/entidades	430
		Pessoas com deficiência	11
Outro - Produtores de castanha	25		

<i>Tipos de acção</i>	<i>Nº. de realizações por cada acção</i>	<i>Tipo de população abrangida por cada tipo de acção</i>	<i>Nº. total de pessoas por tipo de população</i>
Divulgação do projecto	88	Crianças e jovens	4
		Idosos	25
		Comunidade	1644
		Empregadores	10
		Desempregados	16
		Equipas técnicas dos projectos	324
		Outras equipas técnicas	1122
		Pessoas com deficiência	491
Recuperação de habitações	126	Organismos/entidades	275
		Pais/famílias	52
		Idosos	210
		Famílias monoparentais	2
		Beneficiários do RSI	37
		Equipas técnicas dos projectos	7
		Pessoas com deficiência	72
		Organismos/entidades	114
		Comunidade	168
		Pessoas em situações de mendicidade	1774
		Outro -famílias em situação de risco com baixos rendimentos	35
		Outro -famílias em situação de risco com baixos rendimentos	19
		Famílias desestruturadas	46
Idosos dependentes	293		
Outro: Famílias comprovadamente desfavorecidas, cujas habitações se encontrem muito degradadas	119		
Readaptação de habitações/ melhoria de acessibilidades	7	Idosos	9
		Pessoas em situações de mendicidade	24
		Famílias desestruturadas	1029
Realojamento	17	Pessoas com deficiência	1215
		Famílias desestruturadas	323
Recuperação/melhoria de instalações de equipamentos e infra-estruturas de apoio social	56	Comunidade	8
		Pais/famílias	0
		Famílias desestruturadas	25
		Beneficiários do RSI	81
		Desempregados	34
Ateliers pedagógicos/lúdicos	257	Pessoas com deficiência	-
		Crianças e jovens	3430
		Comunidade	218
		Empregadores	5
		Desempregados	40
		Equipas técnicas dos projectos	3
		Outras equipas técnicas	13
		Idosos	525
		Outro - Comunidade Escolar	19
		Organismos/entidades	3631
Minorias étnicas	74		
Outras crianças e jovens em risco	17232		

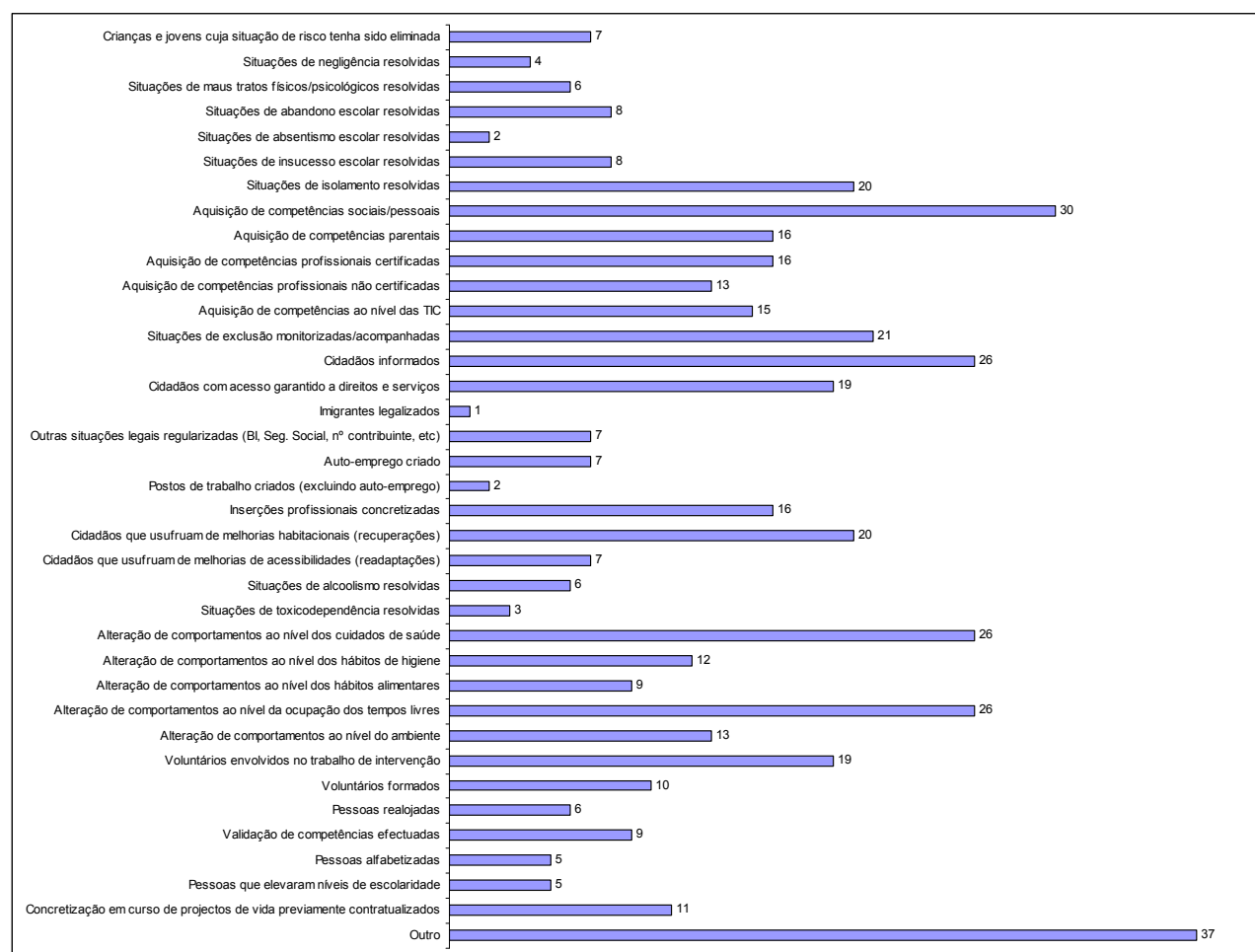
<i>Tipos de acção</i>	<i>Nº. de realizações por cada acção</i>	<i>Tipo de população abrangida por cada tipo de acção</i>	<i>Nº. total de pessoas por tipo de população</i>
Actividades desportivas	12	Comunidade	63
		Crianças e jovens	454
		Idosos	11
Actividades recreativas/culturais	442	Idosos	2931
		Crianças e jovens	485
		Desempregados	38
		Equipas técnicas dos projectos	11
		Outras equipas técnicas	6
		Comunidade	1794
		Organismos/entidades	49
		Outro: Beneficiários do Projecto	36
Acções de promoção da inter-culturalidade	11	Comunidade	489
		Minorias étnicas	60
		Crianças e jovens	3500
		Imigrantes	32

Fonte: Relatórios de Execução 2007 dos projectos Medida 1

3.1.1.10. Caracterização dos Resultados – Ano 2007

Em virtude das acções desenvolvidas, vários foram os resultados obtidos, os quais passamos a expor no gráfico seguinte.

Gráfico 14: Número de Projectos que apresentam cada tipo de resultado



Fonte: Relatórios de Execução 2007 dos projectos Medida 1

Da leitura do gráfico os resultados que foram obtidos pelo maior número de projectos são *Aquisição de competências sociais/pessoais (30)*, *Cidadãos informados (26)*, *Alteração de comportamentos ao nível da ocupação dos tempos livres (26)*, *Alteração de comportamentos ao nível dos cuidados de saúde (26)* e *situações de exclusão monitorizadas/acompanhadas (21)*.

Podemos ainda verificar que a tipologia outro detém um valor bastante elevado (37). Tal facto tem origem na impossibilidade de incluir estes resultados nas tipificações disponíveis para tal. Todos os resultados enquadrados nesta tipologia estão expostos em quadro próprio neste capítulo – (Outros Tipos de Resultados por população abrangida).

No quadro seguinte podem ser analisados os tipos de resultados por tipo e número de população abrangida.

Quadro 10 : Tipos de Resultados por População Abrangida

<i>Tipos de Resultados</i>	<i>Tipo de população abrangida por cada tipo de resultado</i>	<i>Nº. total de pessoas por tipo de população</i>
Aquisição de competências sociais/pessoais	Famílias desestruturadas	219
	Comunidade	11879
	Idosos	778
	Empregadores	5
	Desempregados	155
	Pais/famílias	114
	Famílias monoparentais	9
	Beneficiários do RSI	268
	Equipas técnicas dos projectos	4
	Outras equipas técnicas	17
	Pessoas com deficiência	2
	Organismos/entidades	20
	Outras crianças e jovens em risco	3
	Crianças e jovens	3823
	Pessoas em situações de mendicidade	464
	Outro -beneficiários do Programa de Ajuda Alimentar a Carenciados	11
	Crianças e jovens em situações de abandono, absentismo e/ou insucesso	20
Minorias étnicas	45	
Mães/grávidas adolescentes	175	
Aquisição de competências parentais	Pais/famílias	135
	Famílias desestruturadas	176
	Comunidade	16
	Equipas técnicas dos projectos	20
	Outras equipas técnicas	22
Aquisição de competências profissionais certificadas	Desempregados	229
	Equipas técnicas dos projectos	66
	Comunidade	506
	Outras equipas técnicas	90
	Outro: Funcionários do CCVA	23
	Outro - Jovens activos com baixas qualificações escolares e profissionais	27
	Outras equipas técnicas	36

<i>Tipos de Resultados</i>	<i>Tipo de população abrangida por cada tipo de resultado</i>	<i>Nº. total de pessoas por tipo de população</i>
Aquisição de competências profissionais não certificadas	Comunidade	1476
	Empregadores	5
	Desempregados	267
	Equipas técnicas dos projectos	8
	Outras equipas técnicas	13
	Pessoas com deficiência	11
	Organismos/entidades	115
	Professores	37
	Outro - toda a população em idade activa	9
	Outro -Activos e desempregados	26
	Imigrantes	17
	Idosos	9
Aquisição de competências ao nível das TIC	Comunidade	1351
	Crianças e jovens em situações de abandono, absentismo e/ou insucesso	46
	Crianças e jovens	521
	Desempregados	110
	Minorias étnicas	22
Outro: Crianças, adultos e idosos em situação de info-exclusão	108	
Situações de exclusão monitorizadas/acompanhadas	Idosos	901
	Comunidade	1425
	Empregadores	114
	Pais/famílias	126
	Famílias monoparentais	12
	Desempregados	14
	Beneficiários do RSI	8
	Equipas técnicas dos projectos	15
	Outras equipas técnicas	4
	Pessoas com deficiência	188
	Crianças e jovens em situações de abandono, absentismo e/ou insucesso	1401
	Idosos isolados	191
	Organismos/entidades	2
	Pessoas em situações de mendicidade	115
	Outras crianças e jovens em risco	63
	Crianças e jovens	62
	Toxicodependentes	2
	Idosos dependentes	3
	Alcoólicos	2
Famílias desestruturadas	900	
Indivíduos portadores de HIV	20	

<i>Tipos de Resultados</i>	<i>Tipo de população abrangida por cada tipo de resultado</i>	<i>Nº. total de pessoas por tipo de população</i>
Cidadãos informados	Comunidade	63873
	Empregadores	6
	Desempregados	1203
	Equipas técnicas dos projectos	274
	Outras equipas técnicas	133
	Pessoas com deficiência	4
	Organismos/entidades	131
	Idosos	50
	Pessoas em situações de mendicidade	509
	Professores	20
	crianças e jovens	4050
	Outro - Alunos e professores	16
	Famílias desestruturadas	266
	Outro: Beneficiários do Projecto	308
	Indivíduos portadores de HIV	20
Cidadãos com acesso garantido a direitos e serviços	Idosos	369
	Comunidade	5904
	Empregadores	2
	Pais/famílias	114
	Famílias monoparentais	9
	Desempregados	1
	Beneficiários do RSI	14
	Equipas técnicas dos projectos	5
	Outras equipas técnicas	6
	Pessoas com deficiência	91
	Organismos/entidades	14
	Outras crianças e jovens em risco	482
	Crianças e jovens	1568
	Minorias étnicas	18
	Pessoas em situações de mendicidade	1916
	Outro: Grupos em situação de vulnerabilidade e exclusão social	11057
	Famílias desestruturadas	788
Outro: Beneficiários do Projecto	299	
Pessoas sem abrigo	29	
Imigrantes legalizados	Comunidade	65

<i>Tipos de Resultados</i>	<i>Tipo de população abrangida por cada tipo de resultado</i>	<i>Nº. total de pessoas por tipo de população</i>
Outras situações legais regularizadas (BI, Seg. Social, nº contribuinte, etc)	Pais/famílias	2
	Comunidade	5
	Pessoas com deficiência	2
	Imigrantes	15
	Famílias desestruturadas	7
	Outro: Utentes do CAT	40
	Pessoas sem abrigo	12
Auto-emprego criado	Desempregados	32
Postos de trabalho criados (excluindo auto-emprego)	Desempregados	41
Inserções profissionais concretizadas	Desempregados	494
	Pessoas em situações de mendicidade	34
	Crianças e jovens comunidade	5
		38
	Pessoas vítimas de violência doméstica	1
	Famílias desestruturadas	98
	Pessoas sem abrigo	10
Cidadãos que usufruam de melhorias habitacionais (recuperações)	Pais/famílias	223
	Idosos	131
	Famílias monoparentais	9
	Beneficiários do RSI	14
	Equipas técnicas dos projectos	5
	Outras equipas técnicas	2
	Organismos/entidades	3
	Comunidade	34
	Pessoas em situações de mendicidade	47
	Pessoas com deficiência	1
	Outro - Famílias em risco que vivem em habitações degradadas	14
	Outro - famílias em situação de risco com baixos rendimentos	20
	Famílias desestruturadas	74
	Outro: Famílias comprovadamente desfavorecidas, cujas habitações se encontrem muito degradadas	2
Cidadãos que usufruam de melhorias de acessibilidades (readaptações)	Comunidade	56
	Idosos	130
	Pessoas com deficiência	241
	Idosos dependentes	9

<i>Tipos de Resultados</i>	<i>Tipo de população abrangida por cada tipo de resultado</i>	<i>Nº. total de pessoas por tipo de população</i>
Situações de alcoolismo resolvidas	Alcoólicos	2
	Crianças e jovens	162
	Pessoas sem abrigo	8
	Alcoólicos	81
Situações de toxicod dependência resolvidas	Toxicod dependentes	3
	Pais/famílias	1
Alteração de comportamentos ao nível dos cuidados de saúde	Pais/famílias	49
	Comunidade	6991
	Idosos	858
	Crianças e jovens	50
	Famílias desestruturadas	84
	Idosos dependentes	37
	Pessoas com deficiência	72
	Mães/grávidas adolescentes	5
	Outro: Utentes do CAT	34
	Indivíduos portadores de HIV	35
	Pessoas sem abrigo	21
	Alteração de comportamentos ao nível dos hábitos de higiene	Crianças e jovens
Pais/famílias		16
Famílias desestruturadas		54
Pessoas em situações de mendicidade		34
Idosos		95
Minorias étnicas		42
Outro: Utentes do CAT		16
Pessoas sem abrigo		29
Alteração de comportamentos ao nível dos hábitos alimentares	Comunidade	1000
	Pais/famílias	3
	Crianças e jovens	482
	Pessoas em situações de mendicidade	941
	Idosos	77
	Outro: Utentes do CAT	52
	Pessoas sem abrigo	42

<i>Tipos de Resultados</i>	<i>Tipo de população abrangida por cada tipo de resultado</i>	<i>Nº. total de pessoas por tipo de população</i>
Alteração de comportamentos ao nível da ocupação dos tempos livres	Idosos	10179
	Crianças e jovens	3305
	Comunidade	16929
	Equipas técnicas dos projectos	4
	Outras equipas técnicas	6
	Outras crianças e jovens em risco	152
	Pessoas em situações de mendicidade	100
	Pessoas com deficiência	22
	Organismos/entidades	550
	professores	6
	Minorias étnicas	67
	Outro: Utentes do CAT	79
	Pessoas sem abrigo	20
Alteração de comportamentos ao nível do ambiente	Crianças e jovens	269
	Idosos	18
	Equipas técnicas dos projectos	4
	Outras equipas técnicas	6
	Organismos/entidades	4
	Comunidade	9991
	Outras crianças e jovens em risco	27
	Outro: Inquilinos de empreendimentos de habitação social	8
Voluntários envolvidos no trabalho de intervenção	Voluntários	767
	Comunidade	260
	Pessoas em situações de mendicidade	59
	Equipas técnicas dos projectos	12
	Idosos	21
	Crianças e jovens	73
Voluntários formados	Voluntários	189
	Equipas técnicas dos projectos	20
	Idosos isolados	19
Pessoas realojadas	Famílias desestruturadas	41
	Comunidade	92
	Pessoas sem abrigo	25
Validação de competências efectuadas	Desempregados	338
	comunidade	1067
	voluntários	75
	Outras equipas técnicas	31

<i>Tipos de Resultados</i>	<i>Tipo de população abrangida por cada tipo de resultado</i>	<i>Nº. total de pessoas por tipo de população</i>
Pessoas alfabetizadas	Minorias étnicas	16
	Comunidade	2
	Idosos	142
	Desempregados	80
Pessoas que elevaram níveis de escolaridade	Comunidade	570
	Pessoas vítimas de violência doméstica	7
	Desempregados	58
	Crianças e jovens em situações de abandono, absentismo e/ou insucesso	25
Concretização em curso de projectos de vida previamente contratualizados	Pais/famílias	654
	Outras equipas técnicas	20
	Famílias desestruturadas	130
	Empregadores	21
	Crianças e jovens em situações de abandono, absentismo e/ou insucesso	5

Fonte: Relatórios de Execução 2007 dos projectos Medida 1

Quadro 11 : Outros Tipos de Resultados por População Abrangida

<i>Tipos de Resultados</i>	<i>Tipo de população abrangida por cada tipo de resultado</i>	<i>Nº. total de pessoas por tipo de população</i>
Outro: Integração em equipamentos/ama	Outras crianças e jovens em risco	7
Outro:Melhoria do desenvolvimento da criança ao nível das competências locomotoras	Outras crianças e jovens em risco	5
Outro:Melhoria do desenvolvimento da criança ao nível das competências de coordenação olho-mão	Outras crianças e jovens em risco	1
Outro:Melhoria do desenvolvimento da criança ao nível das competências linguísticas	Outras crianças e jovens em risco	2
Outro:Melhoria do desenvolvimento da criança ao nível das competências de realização	Outras crianças e jovens em risco	1
Outro: Convívio intergeracional	Outro: Crianças e jovens e idosos	883
Outro:Alteração de comportamentos ao nível da ligação social/empresarial	Comunidade	27
Outro: Introdução de novas práticas desportivas	Comunidade	911
Outro: Técnicos qualificados	Outras equipas técnicas	133
Outro: Inserção na Sociedade da pessoa com deficiência	Pessoas com deficiência	298
Outro: Acompanhamento Familiar	Famílias desestruturadas	41
Outro: Gabinete de atendimento	Comunidade	115
Outro - Concurso de Castanha	Outro - Produtores de Castanha	3
Outro - Formalização do protocolo da EDAI - Espaço dinâmico de Atendimento e Intervenção	Comunidade	2517
Outro - Instrução de processos	Famílias desestruturadas	83
Outro - Encontro de gerações	Comunidade	503
Outro - Associação gastronómica	Comunidade	222
Outro - Aumentar os factores de protecção face às toxicodependências- diminuição dos consumos nocivos	Crianças e jovens	137
Outro - articulação interinstitucional	Idosos	1289
Outro - Estudo para consulta	Imigrantes	77
Outro: Aperfeiçoamento/aquisição de competências profissionais potenciadoras de auto-emprego e/ou integração profissional	Desempregados	101
Outro: Apoio Alimentar	Outro: Famílias em situação de extrema pobreza	370
Outro: Agressores em atendimento individual/terapia de casal	Agressores	13

<i>Tipos de Resultados</i>	<i>Tipo de população abrangida por cada tipo de resultado</i>	<i>Nº. total de pessoas por tipo de população</i>
Outro: Acompanhamento Familiar	Famílias desestruturadas	41
Outro: Gabinete de atendimento	Comunidade	115
Outro - Concurso de Castanha	Outro - Produtores de Castanha	3
Outro - Formalização do protocolo da EDAI - Espaço dinâmico de Atendimento e Intervenção	Comunidade	2517
Outro - Instrução de processos	Famílias desestruturadas	83
Outro - Encontro de gerações	Comunidade	503
Outro - Associação gastronómica	Comunidade	222
Outro - Aumentar os factores de protecção face às toxicodependências- diminuição dos consumos nocivos	Crianças e jovens	137
Outro - articulação interinstitucional	Idosos	1289
Outro - Estudo para consulta	Imigrantes	77
Outro: Aperfeiçoamento/aquisição de competências profissionais potenciadoras de auto-emprego e/ou integração profissional	Desempregados	101
Outro: Apoio Alimentar	Outro: Famílias em situação de extrema pobreza	370
Outro: Agressores em atendimento individual/terapia de casal	Agressores	13
Outro: Alteração de comportamentos na dinâmica familiar	Famílias desestruturadas	32
Outro: Integração em Equipamento Social	Famílias desestruturadas	10
Outro: Alteração dos comportamentos ao nível da gestão e organização doméstica	Famílias desestruturadas	52
Outro: Cidadãos que usufruam de melhoria ao nível da higiene habitacional	Famílias desestruturadas	32
Outro: Cidadãos que usufruam de melhorias ao nível da gestão e organização doméstica	Famílias desestruturadas	23
Outro: Jovens informados sobre o tipo de profissões mais necessárias e procuradas pelo tecido empresarial e sobre respostas formativas	Outro: Alunos do 3º Ciclo do Concelho	84
Outro: Acção de Formação em Intervenção Comunitária "Envolvimento de Públicos-alvo de Intervenção"	Outro: Profissionais e pessoas interessadas em trabalhar na área de intervenção social	13

<i>Tipos de Resultados</i>	<i>Tipo de população abrangida por cada tipo de resultado</i>	<i>Nº. total de pessoas por tipo de população</i>
Outro: Voluntários inscritos no Banco de Voluntariado	Voluntários	35
Outro: Pessoas informadas a respeito do voluntariado	Comunidade	102
Outro: Voluntários encaminhados para instituições promotoras de voluntariado	Voluntários	59
Outro: Entidades informadas sobre os projectos Progrida do Distrito de Aveiro e sensibilizadas para o desenvolvimento de boas práticas na intervenção social	Organismos/entidades	131
Outro: Cidadãos envolvidos na organização e na participação em actividades culturais e recreativas	Outro: Beneficiários do Projecto	105
Outro: Dinamização das Comissões Sociais de Freguesia	Organismos/entidades	77
	Comunidade	3
Outro: Partilha de experiências entre pais de pessoas portadoras de deficiência	Comunidade	8

Fonte: Relatórios de Execução 2007 dos projectos Medida 1

3.1.1.11. Caracterização dos Equipamentos/Serviços por População – Ano 2007

Para os projectos desenvolvidos no âmbito da medida 1, no ano de 2007, apresentam-se os equipamentos/serviços concretizados no ano e respectiva população abrangida.

Quadro 12: Tipo de Equipamentos / Serviços Por População Abrangida

<i>Equipamentos/ Serviços criados</i>	<i>Nº. de equipamentos/serviços</i>	<i>Tipo de população abrangida pelos equipamentos</i>
Creche	1	Crianças e jovens
Centro de Actividades de Tempos Livres	18	Crianças e jovens
		Comunidade
		Equipas técnicas dos projectos
		Idosos
		Desempregados
		Outras Crianças e Jovens em Risco
		Minorias étnicas
Ludoteca	8	Comunidade
		Crianças e jovens
		Organismos/Entidades
		Voluntários
Unidade de Emergência	8	Idosos isolados
		Comunidade
		Idosos
		Outro: Pessoas em situação de carência temporária
		Pais/famílias
		Crianças e jovens
		Indivíduos portadores de HIV

<i>Equipamentos/ Serviços criados</i>	<i>Nº. de equipamentos/serviços</i>	<i>Tipo de população abrangida pelos equipamentos</i>
Centro de Apoio Familiar e Aconselhamento Parental	9	Comunidade
		Crianças e jovens em situações de abandono, absentismo e/ou insucesso
		Toxicodependentes
		Alcoólicos
		Pais/famílias
		Famílias monoparentais
		Mães/grávidas adolescentes
		Desempregados
		Beneficiários do RSI
		Famílias desestruturadas
		Pessoas vítimas de violência doméstica
		Pessoas em situações de mendicidade
Transporte de Pessoas com Deficiência	6	Comunidade
		Idosos
		Idosos dependentes
		Pessoas com deficiência
Intervenção Precoce	10	Outro: Crianças e jovens e idosos
		Comunidade
Centro de Apoio Sócio-Educativo	8	Outras crianças e jovens em risco
		Idosos
		Comunidade
		Pessoas em situações de mendicidade
		Crianças e jovens
Centro de Actividades Ocupacionais CAO	2	Idosos
		Comunidade
		Desempregados
Centro de Convívio	13	Idosos
		Comunidade
Centro de Dia	2	Idosos
Serviço de Apoio Domiciliário	5	Comunidade
		Idosos isolados
		Idosos dependentes
		Idosos
		Indivíduos portadores de HIV

Erro! Não é possível criar objectos a partir de códigos de campo de edição.

<i>Equipamentos/ Serviços criados</i>	<i>Nº. de equipamentos/serviços</i>	<i>Tipo de população abrangida pelos equipamentos</i>
Colónia de Férias	8	Outras crianças e jovens em risco
		Idosos
		Crianças e jovens
Refeitório/Cantina Social	2	Pessoas em situações de mendicidade
		Crianças e jovens
Ajuda Alimentar a Carenciados	5	Pais/famílias
		Pessoas em situações de mendicidade
		Outro: Famílias em situação de extrema pobreza
		Pessoas sem abrigo
Bancos/lojas sociais (higiene, roupa, tratamento roupa, medicamentos)	8	Comunidade
		Pessoas em situações de mendicidade
		Idosos
		Idosos dependentes
Grupos de auto-ajuda	2	Pessoas sem abrigo
		Pessoas em situações de mendicidade
Centro de Acolhimento Temporário	1	Pessoas Sem Abrigo
Estabelecimento de educação Pré-Escolar	1	Comunidade

Fonte: Relatórios de Execução 2007 dos projectos Medida 1

Da observação do quadro podemos verificar que os equipamentos/ serviços criados que mais tiveram impacto foram:

- Atendimento/ Acompanhamento social (28);
- Centro de Actividades de Tempos Livres (18);
- Centro de convívio (13);
- Intervenção Precoce (10).

Em relação à tipologia de população abrangida esta é composta maioritariamente por Comunidade, Idosos, Crianças e jovens, Desempregados, Famílias Desestruturadas e Pais/ Famílias.

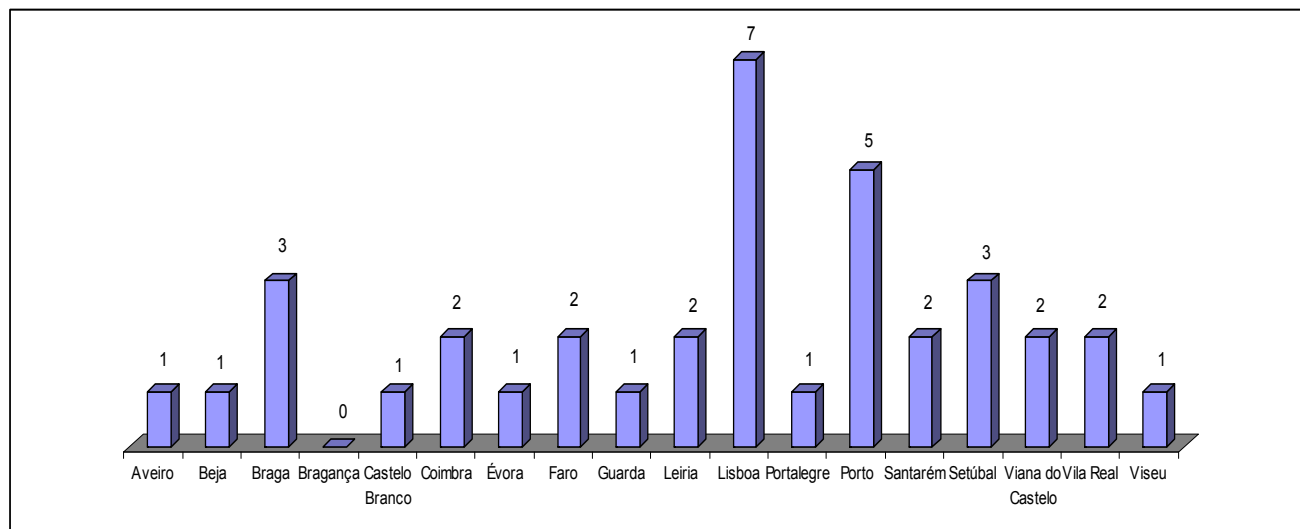
3.1.2. Medida 2

3.1.2.1. Distribuição dos Projectos Geograficamente – Ano 2006

➤ Ano 2006

No ano 2006 estiveram em execução 37 projectos da Medida 2 do Progride, que se encontram distribuídos de diferente forma pelo território continental, tal como revela o gráfico abaixo.

Gráfico 15: Distribuição Geográfica dos Projectos da Medida 2 (2006)



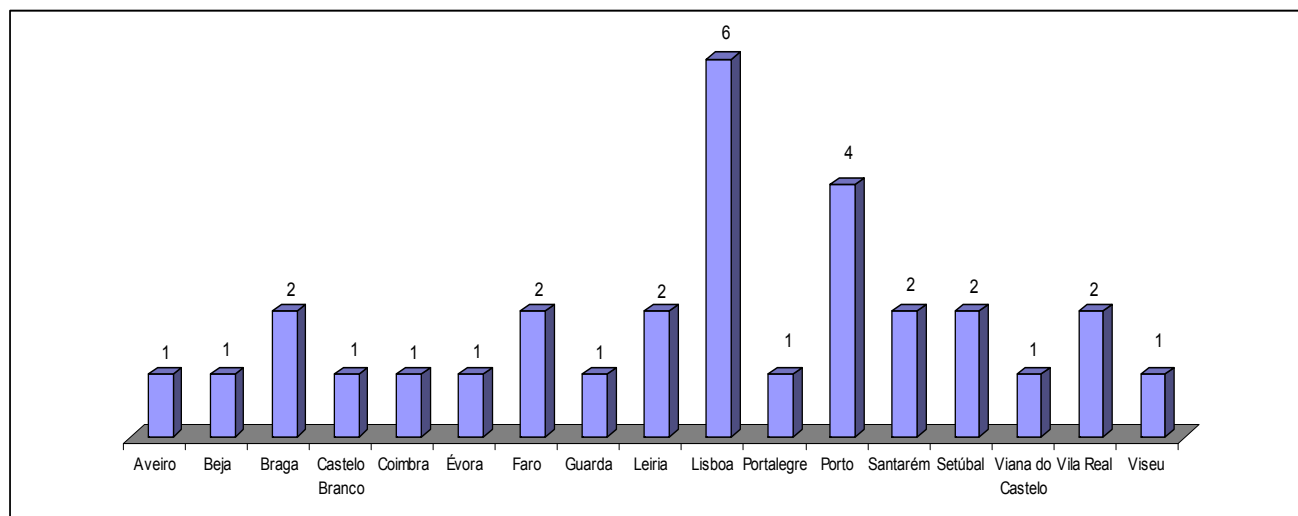
Fonte: Relatórios de Execução Anual 2006 dos Projectos Progride Medida 2

Da leitura realizada à distribuição geográfica dos referidos projectos, e tendo em conta as especificidades da Medida, importa salientar que o maior número de projectos se encontra nos Distritos de Lisboa (7), Porto (5), Setúbal (3) e Braga (3). No resto do território a distribuição é equitativa nos Distritos de Coimbra, Faro, Leiria, Santarém, Viana do Castelo e Vila Real com 2 projectos em execução, e Aveiro, Beja, Castelo Branco, Évora, Guarda, Portalegre e Viseu com 1 projecto em execução, salientando-se apenas o facto de não existir nenhum projecto no distrito de Bragança.

3.1.2.1.1. Distribuição dos Projectos Geograficamente por Grupo Alvo – Ano 2006

Uma vez que a Medida 2 do Progride é direccionada para a promoção da inclusão e melhoria das condições de vida de **grupos específicos** confrontados com situações de exclusão, marginalidade e pobreza persistentes (Crianças e Jovens em Risco, Pessoas Sem Abrigo e Pessoas Vítimas de Violência Doméstica), torna-se essencial identificar a distribuição geográfica dos projectos de acordo com cada Grupo Específico.

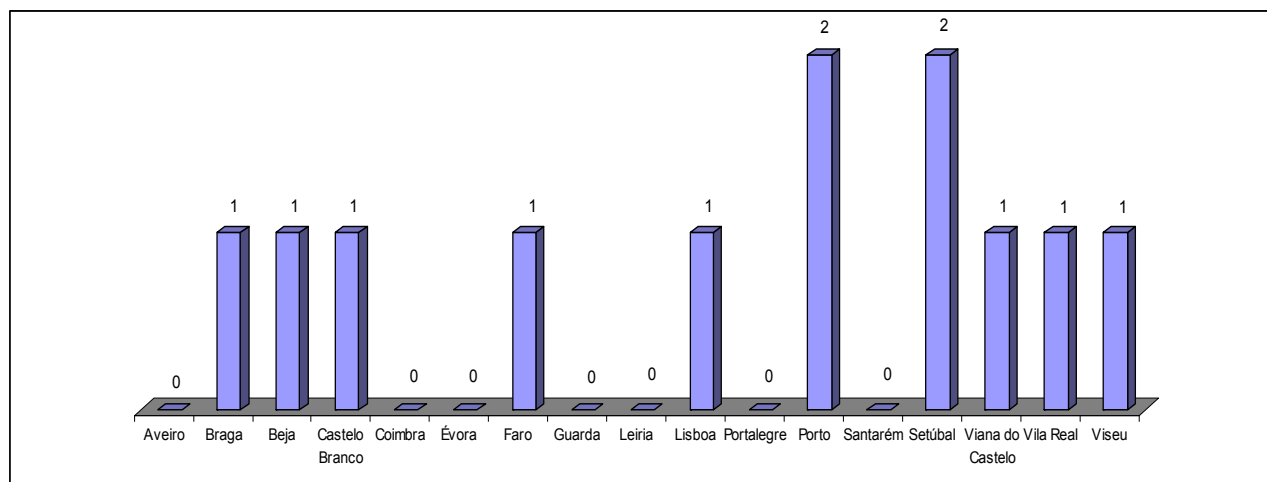
Gráfico 16: Grupo Específico Crianças e Jovens em Risco - Distribuição Geográfica dos Projectos da Medida 2 (2006)



Fonte: Relatórios de Execução Anual 2006 dos Projectos Progrida Medida 2

Desta forma, no que respeita ao **Grupo Específico Crianças e Jovens em Risco**, verificamos através da análise do quadro que, os Distritos com maior número de Projectos foram Lisboa (6) e Porto (4), seguidos dos distritos de Braga, Faro, Leiria, Santarém, Setúbal e Vila Real com 2 projectos e Aveiro, Beja, Castelo Branco, Coimbra, Évora, Guarda, Portalegre Viana do Castelo e Visu com 1 projecto.

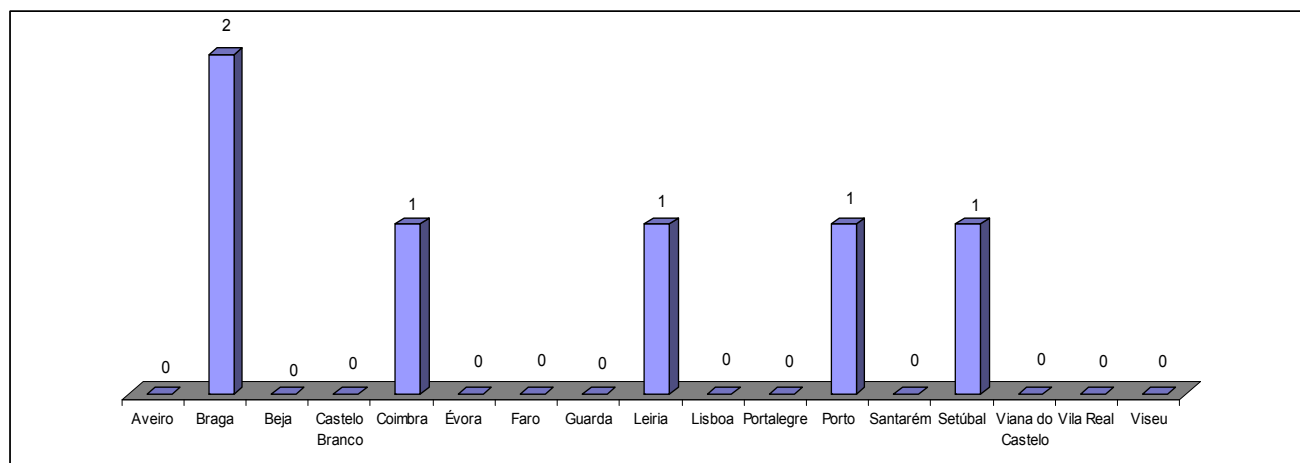
Gráfico 17: Grupo Específico Vítimas de Violência Doméstica - Distribuição Geográfica dos Projectos da Medida 2 (2006)



Fonte: Relatórios de Execução Anual 2006 dos Projectos Progrida Medida 2

No que se refere ao **Grupo Vítimas de Violência Doméstica**, 10 Distritos têm Projectos direccionados para este Grupo Alvo, sendo que o maior número de projectos corresponde aos distritos do Porto e Setúbal, ambos com 2, e os restantes: Braga, Beja, Castelo Branco, Faro, Lisboa, Viana do Castelo, Vila Real e Viseu, contam com um Projecto em execução.

Gráfico 18: Grupo Específico Pessoas Sem Abrigo - Distribuição Geográfica dos Projectos da Medida 2 (2006)



Fonte: Relatórios de Execução Anual 2006 dos Projectos Progrida Medida 2

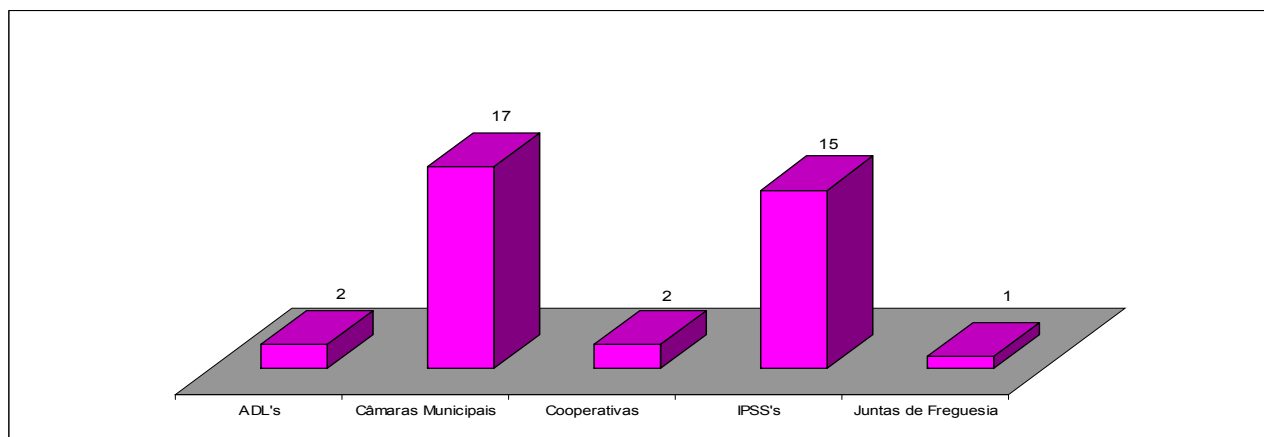
Quanto ao **Grupo Pessoas Sem Abrigo**, verifica-se que são cinco os Distritos que têm projectos que intervêm neste Grupo Alvo: Braga (2), e Coimbra, Leiria, Porto e Setúbal, com apenas um Projecto cada.

Em suma, dos 37 projectos da Medida 2, 31 se destinam-se especificamente a Crianças e Jovens, 12 a Vítimas de Violência Doméstica e 6 a Sem Abrigo, sendo que num projecto poderá ser abrangido um grupo específico ou mais do que um, podendo o mesmo projecto abranger os 3 grupos.

3.1.2.2. Caracterização das Entidades – Ano 2006

➤ 2006

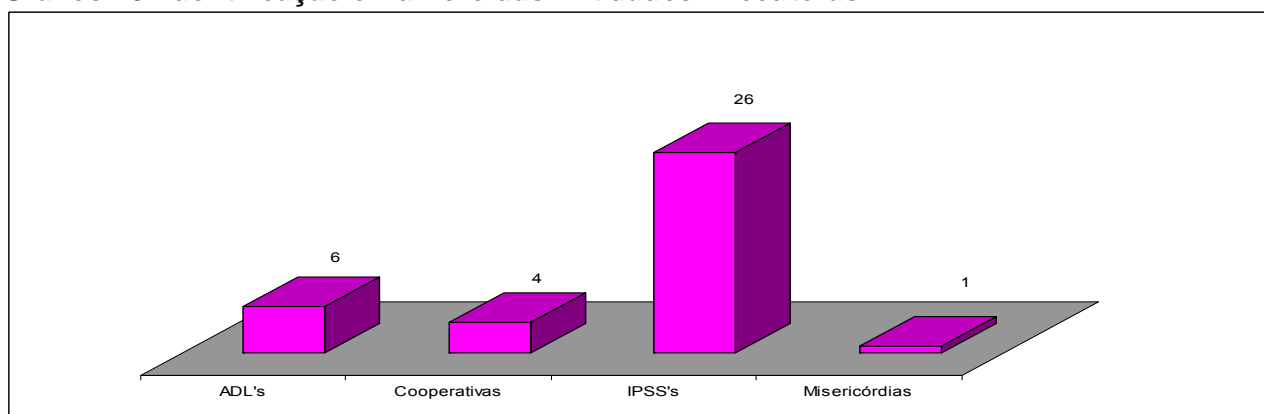
Gráfico 19: Identificação e Número das Entidades Promotoras



Fonte: Relatórios de Execução Anual 2006 dos Projectos Progrid Medida 2

No que se refere ao tipo de entidades Promotoras da Medida 2 do Progrid, destacam-se as Câmaras Municipais, que promovem 17 projectos, e as IPSS's, que promovem 15 projectos. Existem ainda, também como Entidades Promotoras, 2 ADL's, 2 Cooperativas e 1 Junta de Freguesia.

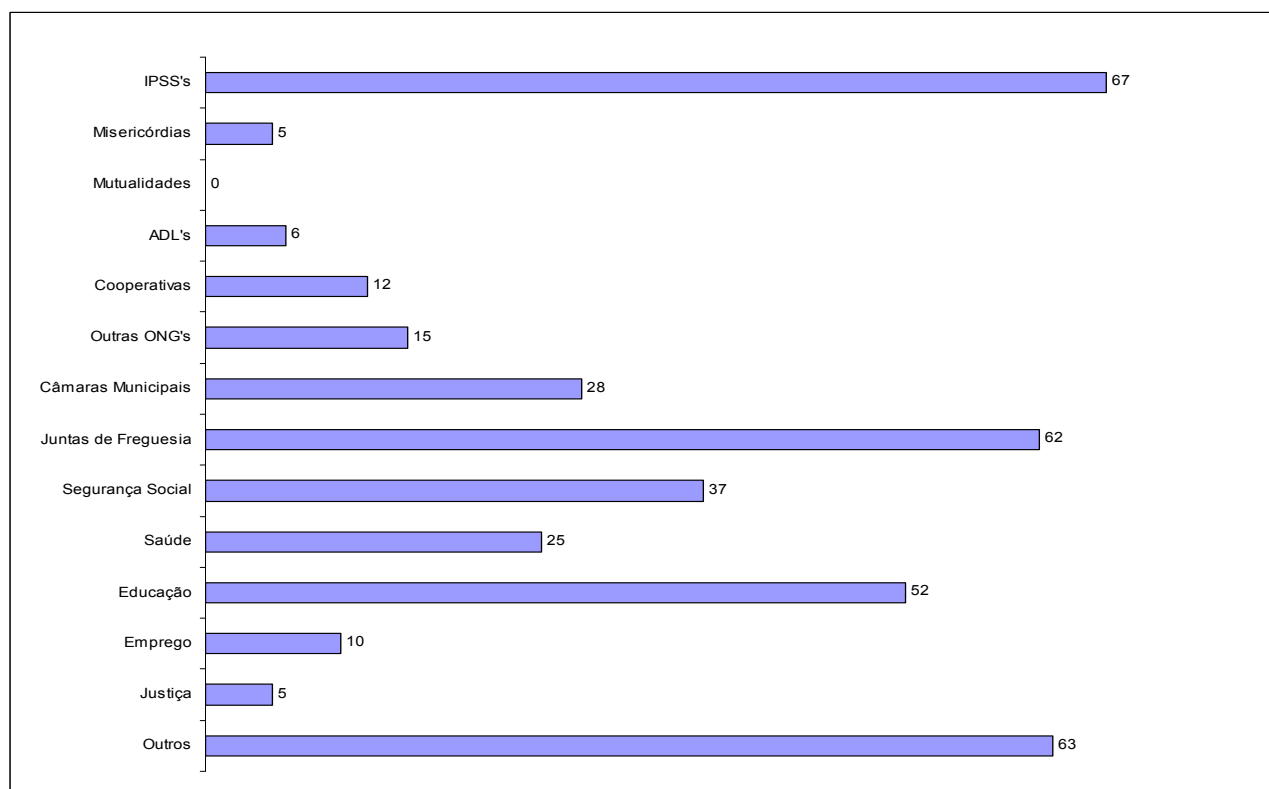
Gráfico 20: Identificação e Número das Entidades Executoras



Fonte: Relatórios de Execução Anual 2006 dos Projectos Progrid Medida 2

Em relação ao tipo de Entidades Executoras, surgem com um número bastante superior as IPSS's, em 26 projectos, seguidas das ADL's em 6 projectos e as Cooperativas em 4 projectos. Por último, surgem as Misericórdias, que se apresentam como Entidade Executora de 1 projecto da Medida 2.

Gráfico 21: Identificação e Número das Entidades Parceiras



Fonte: Relatórios de Execução Anual 2006 dos Projectos Progride Medida 2

Na Medida 2, no ano 2006, no que se refere às Entidades que compõem a Parceria dos Projectos, e conforme gráfico acima, salientam-se as *IPSS's* (67), as *Juntas de Freguesia* (62) e as parcerias relacionadas com a *Educação* (52). Existem algumas entidades parceiras que se encontram em número mais reduzido, como sejam as *Misericórdias* (5) e a *Justiça* (5).

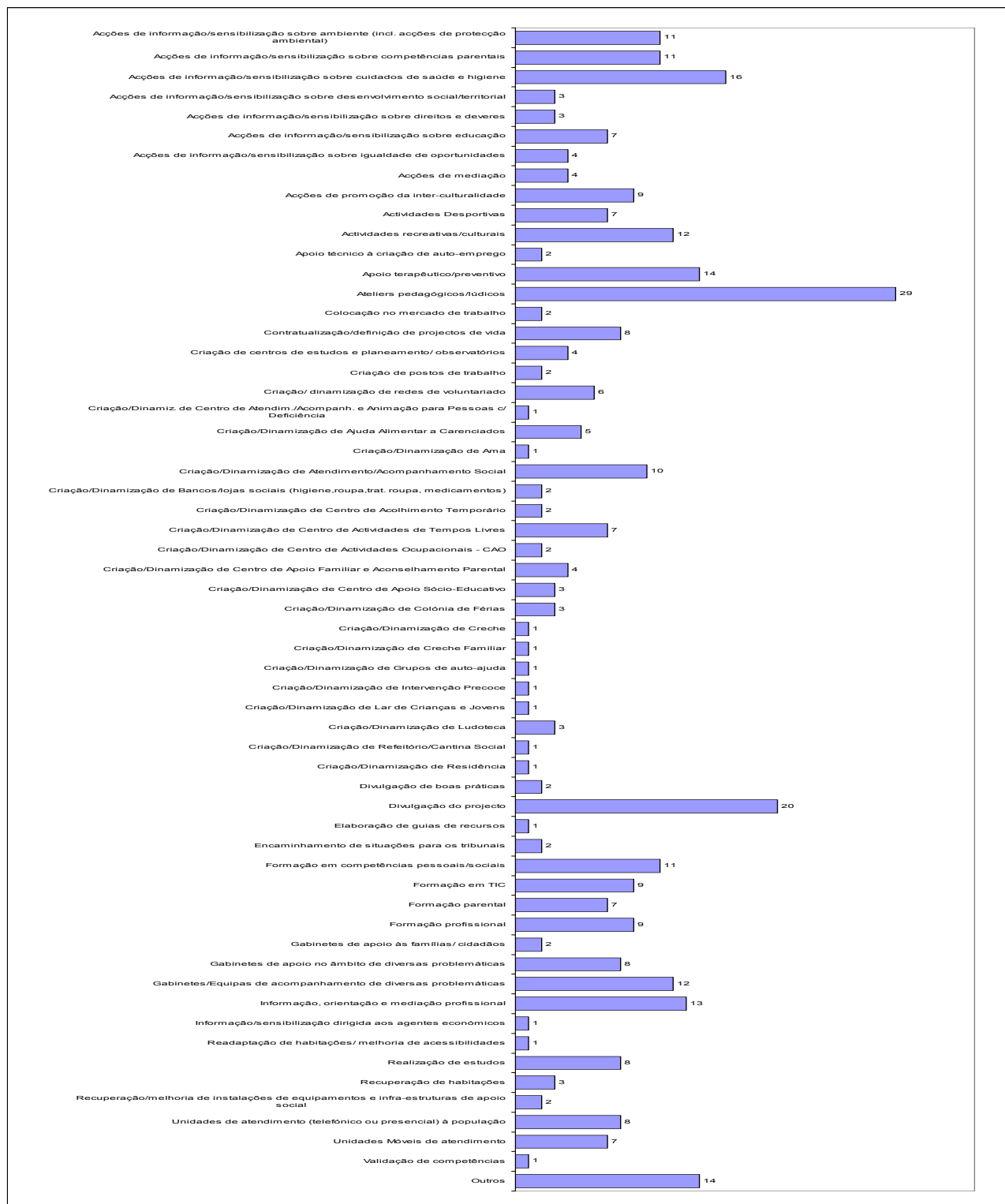
Apesar das tipologias criadas, existem alguns projectos que identificam a tipologia *Outros*, dentro da qual podemos salientar: *Associações*, *Fundações*, *Comissões*, *Forças Segurança*, *CPCJ*, *Rádios*, entre outros.

3.1.2.3. Tipos de Acção – Ano 2006

Na análise efectuada à Medida 2 do Progride, e uma vez que é uma medida direccionada para três grupos específicos: Crianças e Jovens em Risco, Vítimas de Violência Doméstica e Pessoas Sem Abrigo, considerou-se pertinente separar os três grupos, e fazer assim uma análise mais específica, direccionada para cada grupo específico.

3.1.2.3.1. Grupo Específico Crianças e Jovens em Risco

Gráfico 22: Número de Projectos que realizaram as acções

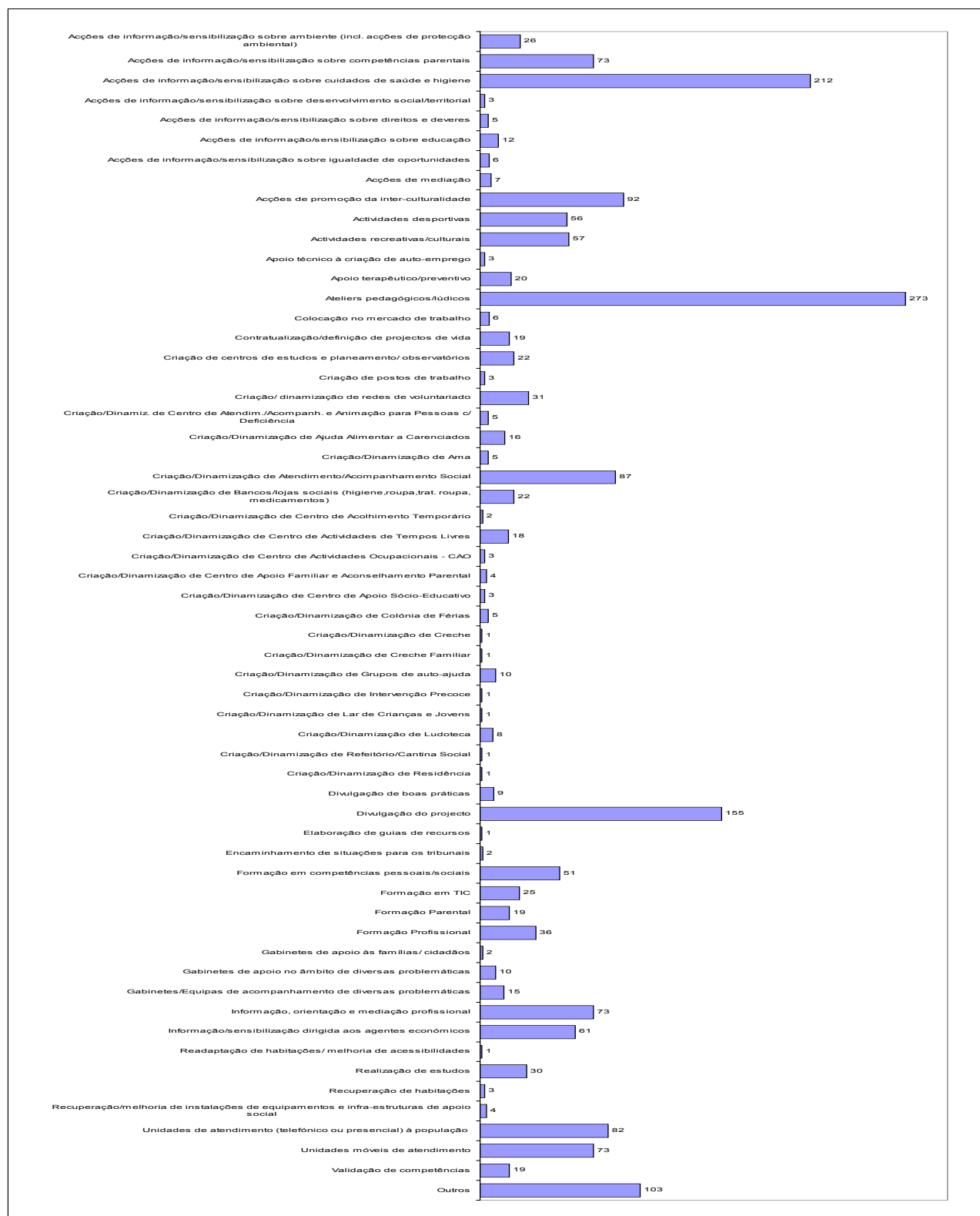


Fonte: Relatórios de Execução Anual 2006 dos Projectos Progride Medida 2

Da leitura do gráfico acima, verifica-se que no grupo alvo das Crianças e Jovens em Risco as acções que foram realizadas por um maior número de projectos foram os *Ateliers Pedagógicos/Lúdicos* (29) e as *Acções de Divulgação do Projecto* (20), contrapondo a acções que foram realizadas apenas por um projecto, como foram: *Criação/Dinamização de Centro de Atend./Acompanhamento e Animação para pessoas com deficiência*, *Criação/Dinamização de*

Ama, Criação/Dinamização de Creche, Criação/Dinamização de Creche Familiar, Criação/Dinamização de Grupos de Auto-Ajuda, Criação/Dinamização de Intervenção Precoce, Criação/Dinamização de Lar de Crianças e Jovens, Criação/Dinamização de Refeitório/Cantina Social, Criação/Dinamização de Residência, Elaboração de Guias de Recursos, Informação/Sensibilização dirigida a agentes económicos, Readaptação de habitações/Melhoria de acessibilidades e Validação de Competências.

Gráfico 23: Número de realizações de cada acção



Fonte: Relatórios de Execução Anual 2006 dos Projectos Progride Medida 2

Assim, em relação à análise do gráfico “Número de realizações de cada acção” do grupo específico Crianças e Jovens em Risco, podemos verificar que as tipologias de acção que mais vezes se realizaram foram: *Ateliers pedagógicos/lúdicos* (273), *Acções de informação/sensibilização sobre cuidados de saúde e higiene* (212), *Divulgação do Projecto* (155) e *Acções de promoção da inter-culturalidade* (92). As acções com menor número de realizações,

a que corresponde uma realização por tipo de acção, foram: *Criação/Dinamização de Creche, Criação/Dinamização de Creche Familiar, Criação/Dinamização de Intervenção Precoce, Criação/Dinamização de Lar de Crianças e Jovens, Criação/Dinamização de Refeitório/Cantina Social, Criação/Dinamização de Residência, Elaboração de Guias de Recursos e Readaptação de habitações/Melhoria de acessibilidades.*

Apesar de terem sido criadas enumeras tipologias, alguns projectos apresentam a tipologia *Outro*, a qual, nestes casos em concreto, se refere a: *Apoio/sensibilização à informática (4), Criação de um espaço de acesso às TIC (2), Educação para a saúde (9), Realização de um diagnóstico participado com a comunidade (1), Acções de treino de competências de estudo (11), Criação de espaço de aprendizagem (1), Criação de espaço de cidadania (1), Criação/dinamização de estrutura associativa (1), Encaminhamento de situações para a CPCJ (1), Programa de acompanhamento psicopedagógico (56), Requalificação de espaço multidisciplinar (1) e Visitas domiciliárias (15).*

No quadro seguinte poderá ser visualizado o número de realizações por cada tipologia de acção e o tipo de população abrangida pelas mesmas.

Quadro 13: Tipos de Acção por Tipo de População Abrangida

TIPOS DE ACÇÃO	Nº de Realizações por cada acção	Tipo de População por cada tipo de acção	Nº Total de pessoas por tipo de População
Acções de informação/sensibilização sobre ambiente (incl. acções de protecção ambiental)	26	Crianças e jovens	125
		Outras crianças e jovens em risco	210
		Pais/famílias	17

TIPOS DE ACÇÃO	Nº de Realizações por cada acção	Tipo de População por cada tipo de acção	Nº Total de pessoas por tipo de População
		Comunidade	51
Acções de informação/sensibilização sobre competências parentais	73	Crianças e jovens	16
		Beneficiários do RSI	51
		Pais/famílias	491
		Famílias desestruturadas	12
		Comunidade	33
Acções de informação/sensibilização sobre cuidados de saúde e higiene	212	Crianças e jovens	1610
		Famílias desestruturadas	91
		Comunidade	314
		Beneficiários do RSI	51
Acções de informação/sensibilização sobre desenvolvimento social/territorial	3	Crianças e jovens	28
		Comunidade	22
		Equipas técnicas dos projectos	4
Acções de informação/sensibilização sobre direitos e deveres	5	Outras crianças e jovens em risco	35
		Pais/famílias	12
		Comunidade	223
Acções de informação/sensibilização sobre educação	12	Crianças e jovens	101
		Outras crianças e jovens em risco	71
		Pais/famílias	52
		Professores	19
		Equipas técnicas dos projectos	9
Acções de informação/sensibilização sobre igualdade de oportunidades	6	Crianças e jovens	63
		Comunidade	29
		Organismos/entidades	23
Acções de mediação	7	Outras crianças e jovens em risco	84
		Crianças e jovens em situações de abandono, absentismo e/ou insucesso	5
		Pais/famílias	34
		Minorias étnicas	22
Acções de promoção da inter-culturalidade	92	Crianças e jovens	91
		Crianças e jovens em situações de abandono, absentismo e/ou insucesso	3

TIPOS DE ACÇÃO	Nº de Realizações por cada acção	Tipo de População por cada tipo de acção	Nº Total de pessoas por tipo de População
		Comunidade	409
		Imigrantes	16
Actividades desportivas	56	Crianças e jovens	170
		Crianças e jovens em situações de abandono, absentismo e/ou insucesso	30
		Outras crianças e jovens em risco	52
		Outro - Jovens	21
Actividades recreativas/culturais	57	Crianças e jovens	345
		Crianças e jovens em situações de abandono, absentismo e/ou insucesso	259
		Outras crianças e jovens em risco	25
		Pais/famílias	186
		Comunidade	189
Apoio técnico à criação de auto-emprego	3	Famílias desestruturadas	165
Apoio terapêutico/preventivo	20	Crianças e jovens	1984
		Crianças e jovens com comportamentos desviantes (delinquência, prostituição, etc)	2
		Crianças e jovens em situações de abandono, absentismo e/ou insucesso	6
		Famílias desestruturadas	41
		Famílias monoparentais	2
		Minorias étnicas	1
		Pessoas com doença mental	7
		Pessoas vítimas de violência doméstica	2
		Toxicodependentes	2
		Alcoólicos	2
Ateliers pedagógicos/lúdicos	273	Crianças e jovens	638
		Crianças e jovens em situações de abandono, absentismo e/ou insucesso	636
		Outras crianças e jovens em risco	103
		Pais/famílias	17
		Pessoas com deficiência	57
		Comunidade	37

TIPOS DE ACÇÃO	Nº de Realizações por cada acção	Tipo de População por cada tipo de acção	Nº Total de pessoas por tipo de População
		Mães/grávidas adolescentes	9
		Desempregados	8
Colocação no mercado de trabalho	6	Desempregados	1
		Pais/famílias	4
Contratualização/definição de projectos de vida	19	Crianças e jovens	81
		Pais/famílias	44
		Desempregados	1
		Famílias desestruturadas	165
		Mães/grávidas adolescentes	34
		Beneficiários do RSI	53
Criação de centros de estudos e planeamento/ observatórios	22	Pais/famílias	22
		Organismos/entidades	10
		Mães/grávidas adolescentes	89
Criação de postos de trabalho	3	Desempregados	3
		Equipas técnicas dos projectos	9
Criação/ dinamização de redes de voluntariado	31	Crianças e jovens	39
		Voluntários	45
		Crianças e jovens em situações de abandono, absentismo e/ou insucesso	41
Criação/Dinamiz. de Centro de Atendim./Acompanh. e Animação para Pessoas c/ Deficiência	5	Pais/famílias	4
Criação/Dinamização de Ajuda Alimentar a Carenciados	16	Crianças e jovens	7
		Outras crianças e jovens em risco	1
		Voluntários	1
		Beneficiários do RSI	113
		Comunidade	1000
Criação/Dinamização de Ama	5	Crianças e jovens	11
Criação/Dinamização de Atendimento/Acompanhamento Social	87	Crianças e jovens	11
		Crianças e jovens em situações de abandono, absentismo e/ou insucesso	62
		Outras crianças e jovens em risco	35
		Pais/famílias	225

TIPOS DE ACÇÃO	Nº de Realizações por cada acção	Tipo de População por cada tipo de acção	Nº Total de pessoas por tipo de População
		Famílias desestruturadas	39
		Beneficiários do RSI	4
		Mães/grávidas adolescentes	34
		Desempregados	47
Criação/Dinamização de Bancos/lojas sociais (higiene,roupa, trat. roupa, medicamentos)	22	Outras crianças e jovens em risco	10
		Outras equipas técnicas	8
Criação/Dinamização de Centro de Acolhimento Temporário	2	Mães/grávidas adolescentes	9
		Outras crianças e jovens em risco	10
Criação/Dinamização de Centro de Actividades de Tempos Livres	18	Crianças e jovens	130
		Crianças e jovens em situações de abandono, absentismo e/ou insucesso	54
		Outras crianças e jovens em risco	64
		Mães/grávidas adolescentes	9
		Famílias monoparentais	6
		Equipas técnicas dos projectos	22
Criação/Dinamização de Centro de Actividades Ocupacionais - CAO	3	Crianças e jovens	72
		Mães/grávidas adolescentes	9
Criação/Dinamização de Centro de Apoio Familiar e Aconselhamento Parental	4	Famílias desestruturadas	69
		Pais/famílias	5
		Comunidade	142
Criação/Dinamização de Centro de Apoio Sócio-Educativo	3	Crianças e jovens em situações de abandono, absentismo e/ou insucesso	14
		Mães/grávidas adolescentes	2
Criação/Dinamização de Colónia de Férias	5	Crianças e jovens	82
		Beneficiários do RSI	20
Criação/Dinamização de Creche	1	Crianças e jovens	3
Criação/Dinamização de Creche Familiar	1	Pais/famílias	15
Criação/Dinamização de Grupos de auto-ajuda	10	Outras equipas técnicas	10
Criação/Dinamização de Intervenção Precoce	1	Outras crianças e jovens em risco	5
Criação/Dinamização de Lar de Crianças e Jovens	1	Crianças e jovens	5
Criação/Dinamização de Ludoteca	8	Crianças e jovens	61
		Outras crianças e jovens em risco	15

TIPOS DE ACÇÃO	Nº de Realizações por cada acção	Tipo de População por cada tipo de acção	Nº Total de pessoas por tipo de População
Criação/Dinamização de Refeitório/Cantina Social	1	Crianças e jovens	18
Criação/Dinamização de Residência	1	Pessoas com deficiência	5
Divulgação de boas práticas	9	Comunidade	898
Divulgação do projecto	155	Crianças e jovens	436
		Pais/famílias	15
		Comunidade	39220
		Organismos/entidades	70
		Professores	40
Elaboração de guias de recursos	1	Comunidade	
Encaminhamento de situações para os tribunais	2	Crianças e jovens vítimas de maus tratos físicos/psicológicos (incl. abusos sexuais)	13
Formação em competências pessoais/sociais	51	Crianças e jovens	106
		Crianças e jovens em situações de abandono, absentismo e/ou insucesso	79
		Outras crianças e jovens em risco	136
		Famílias desestruturadas	175
		Minorias étnicas	6
		Comunidade	3
Formação em TIC	25	Crianças e jovens	185
		Outras crianças e jovens em risco	62
		Pessoas com deficiência	12
		Desempregados	8
Formação Parental	19	Pais/famílias	83
		Famílias desestruturadas	33
		Famílias monoparentais	1
		Desempregados	13
Formação Profissional	36	Comunidade	94
		Equipas técnicas dos projectos	16
		Outras crianças e jovens em risco	8
		Professores	12
		Outras equipas técnicas	25
Gabinetes de apoio às famílias/ cidadãos	2	Pais/famílias	20

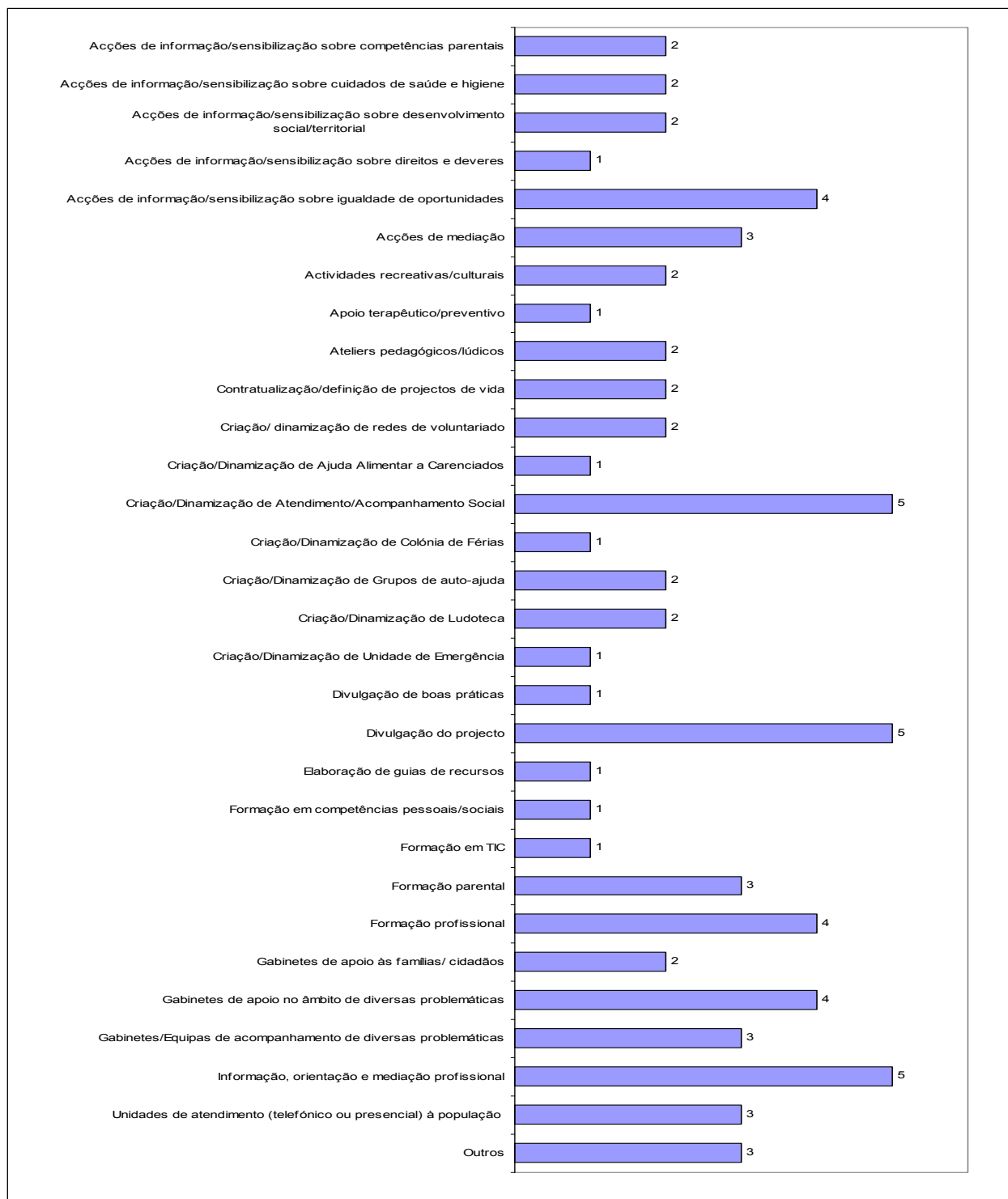
TIPOS DE ACÇÃO	Nº de Realizações por cada acção	Tipo de População por cada tipo de acção	Nº Total de pessoas por tipo de População
		Professores	15
Gabinetes de apoio no âmbito de diversas problemáticas	10	Crianças e jovens em situações de abandono, absentismo e/ou insucesso	31
		Outras crianças e jovens em risco	24
		Famílias desestruturadas	39
		Pessoas vítimas de violência doméstica	28
		Comunidade	38
Gabinetes/Equipas de acompanhamento de diversas problemáticas	15	Crianças e jovens	69
		Crianças e jovens em situações de abandono, absentismo e/ou insucesso	80
		Outras crianças e jovens em risco	46
		Pais/famílias	93
		Famílias monoparentais	2
		Mães/grávidas adolescentes	80
		Desempregados	4
		Comunidade	132
		Beneficiários do RSI	3
Informação, orientação e mediação profissional	73	Crianças e jovens	66
		Crianças e jovens em situações de abandono, absentismo e/ou insucesso	143
		Outras crianças e jovens em risco	54
		Famílias desestruturadas	165
		Mães/grávidas adolescentes	34
		Desempregados	73
		Comunidade	1107
Informação/sensibilização dirigida aos agentes económicos	61	Empregadores	61
Readaptação de habitações/ melhoria de acessibilidades	1	Famílias desestruturadas	39
Realização de estudos	30	Crianças e jovens em situações de abandono, absentismo e/ou insucesso	980
		Pais/famílias	6
		Mães/grávidas adolescentes	89
		Desempregados	4
		Beneficiários do RSI	56

TIPOS DE ACÇÃO	Nº de Realizações por cada acção	Tipo de População por cada tipo de acção	Nº Total de pessoas por tipo de População
		Equipas técnicas dos projectos	9
Recuperação de habitações	3	Famílias desestruturadas	20
Recuperação/melhoria de instalações de equipamentos e infra-estruturas de apoio social	4	Crianças e jovens	
		Outro	
Unidades de atendimento (telefónico ou presencial) à população	82	Crianças e jovens	49
		Outras crianças e jovens em risco	277
		Famílias desestruturadas	131
		Mães/grávidas adolescentes	80
		Comunidade	256
Unidades móveis de atendimento	73	Crianças e jovens	275
		Crianças e jovens em situações de abandono, absentismo e/ou insucesso	91
		Pais/famílias	5
		Beneficiários do RSI	53
		Comunidade	68

Fonte: Relatórios de Execução Anual 2006 dos Projectos Progride Medida 2

3.1.2.3.2. Grupo Específico Vítimas de Violência Doméstica

Gráfico 24: Número de Projectos que realizaram as acções

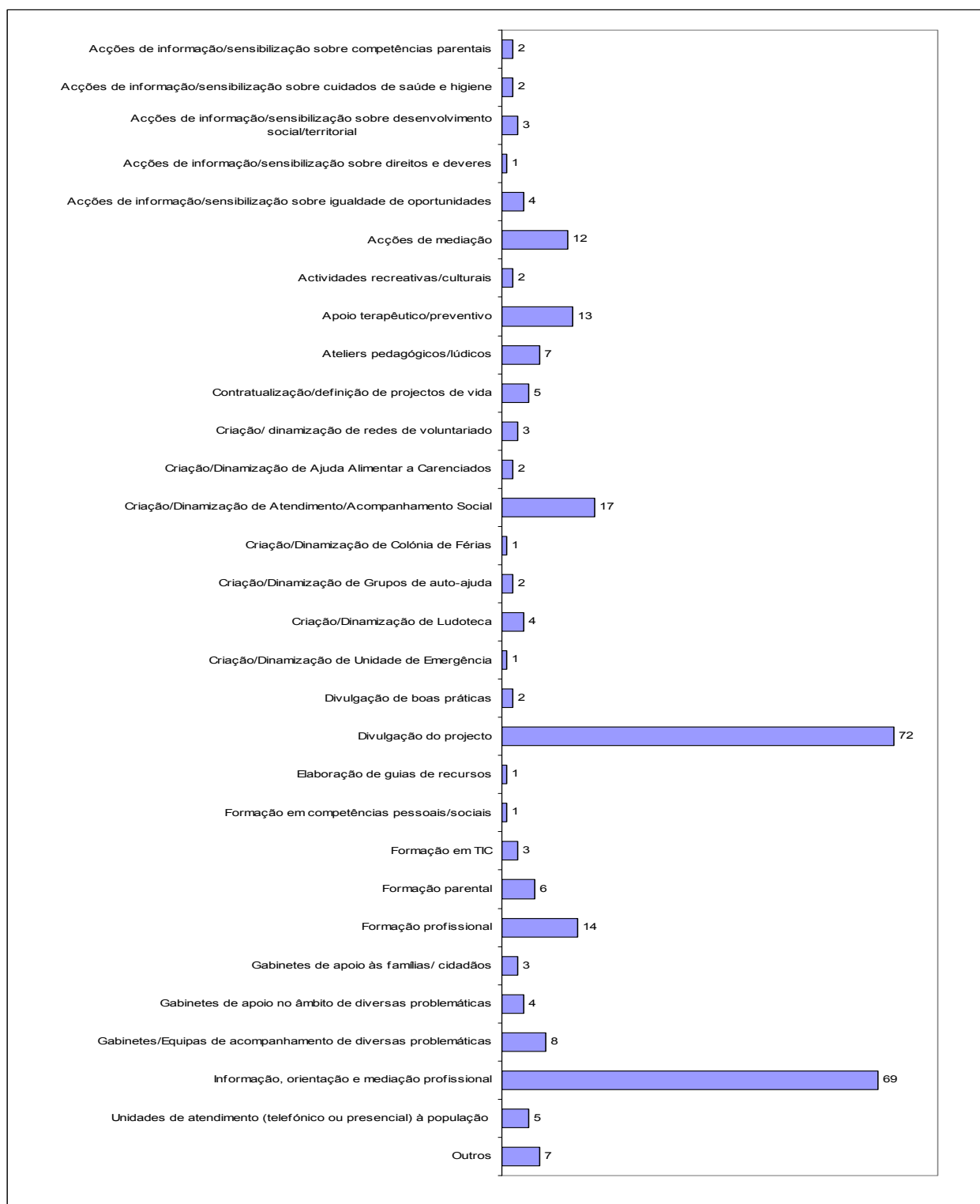


Fonte: Relatórios de Execução Anual 2006 dos Projectos Progride Medida 2

Tendo em conta o gráfico acima, no grupo específico Vitimas de Violência Doméstica, os tipos de acção desenvolvidos por um maior número de projectos são: a *Divulgação do Projecto* (5), *Informação, Orientação e Mediação Profissional* (5) e a *Criação/Dinamização de Atendimento/Acompanhamento Social* (5). No que se refere aos tipos de acção realizadas por um projecto, foram: *Acções de informação/sensibilização sobre direitos e deveres*, *Apoio terapêutico/preventivo*, *Criação/dinamização de ajuda alimentar a carenciados*,

Criação/dinamização de colónia de férias, Criação/dinamização de unidade de emergência, Divulgação de boas práticas, elaboração de guias de recursos, Formação em competências sociais/pessoais e Formação em TIC.

Gráfico 25: Número de realizações de cada acção



Fonte: Relatórios de Execução Anual 2006 dos Projectos Progride Medida 2

Importa também efectuar uma análise no que se refere ao número de realizações de cada tipo de acção no grupo específico Vítimas de Violência Doméstica. Assim, e como transparece o gráfico acima, foram as acções de *Divulgação do Projecto* (72) e as acções de *Informação, Orientação e Mediação Profissional* (69) que merecem destaque quanto ao número que realizações efectuadas. Em oposição, os tipos de acção que se realizaram uma só vez foram: *Acções de*

informação/sensibilização sobre direitos e deveres, Criação/dinamização de colónia de férias, Criação/dinamização de unidade de emergência, Elaboração de guias de recursos e Formação em competências pessoais/sociais.

Apesar de terem sido criadas enumeras tipologias, alguns projectos apresentam a tipologia *Outros*, a qual, neste caso concreto se refere a: *Forum Supervisão e Desenvolvimento Técnico* (5), *Grupo de arte terapia* (1) e *Avaliação do projecto* (1).

No quadro seguinte poderá ser visualizado o número de realizações por cada tipologia de acção e o tipo de população abrangida pelas mesmas.

Quadro 14: Tipos de Acção por Tipo de População Abrangida

TIPOS DE ACÇÃO	Nº de Realizações por cada acção	Tipo de População por cada tipo de acção	Nº Total de pessoas por tipo de População
Acções de informação/sensibilização sobre competências parentais	2	Comunidade	165
Acções de informação/sensibilização sobre cuidados de saúde e higiene	2	Comunidade	17
Acções de informação/sensibilização sobre desenvolvimento social/territorial	3	Equipas técnicas dos projectos	16
		Comunidade	189
Acções de informação/sensibilização sobre direitos e deveres	1	Pessoas vítimas de violência doméstica	14320
Acções de informação/sensibilização sobre igualdade de oportunidades	4	Comunidade	38
		Pessoas vítimas de violência doméstica	14
		Outras equipas técnicas	14
Acções de mediação	12	Pessoas vítimas de violência doméstica	13
		Comunidade	8
Actividades recreativas/culturais	2	Comunidade	246
Apoio terapêutico/preventivo	13	Pessoas vítimas de violência doméstica	5
Ateliers pedagógicos/lúdicos	7	Comunidade	27
		Crianças e jovens	79
Contratualização/definição de projectos de vida	5	Pessoas vítimas de violência doméstica	3
		Famílias desestruturadas	15
Criação/ dinamização de redes de voluntariado	3	Voluntários	62
Criação/Dinamização de Ajuda Alimentar a Carenciados	2	Comunidade	20
Criação/Dinamização de Atendimento/Acompanhamento Social	17	Pessoas vítimas de violência doméstica	25

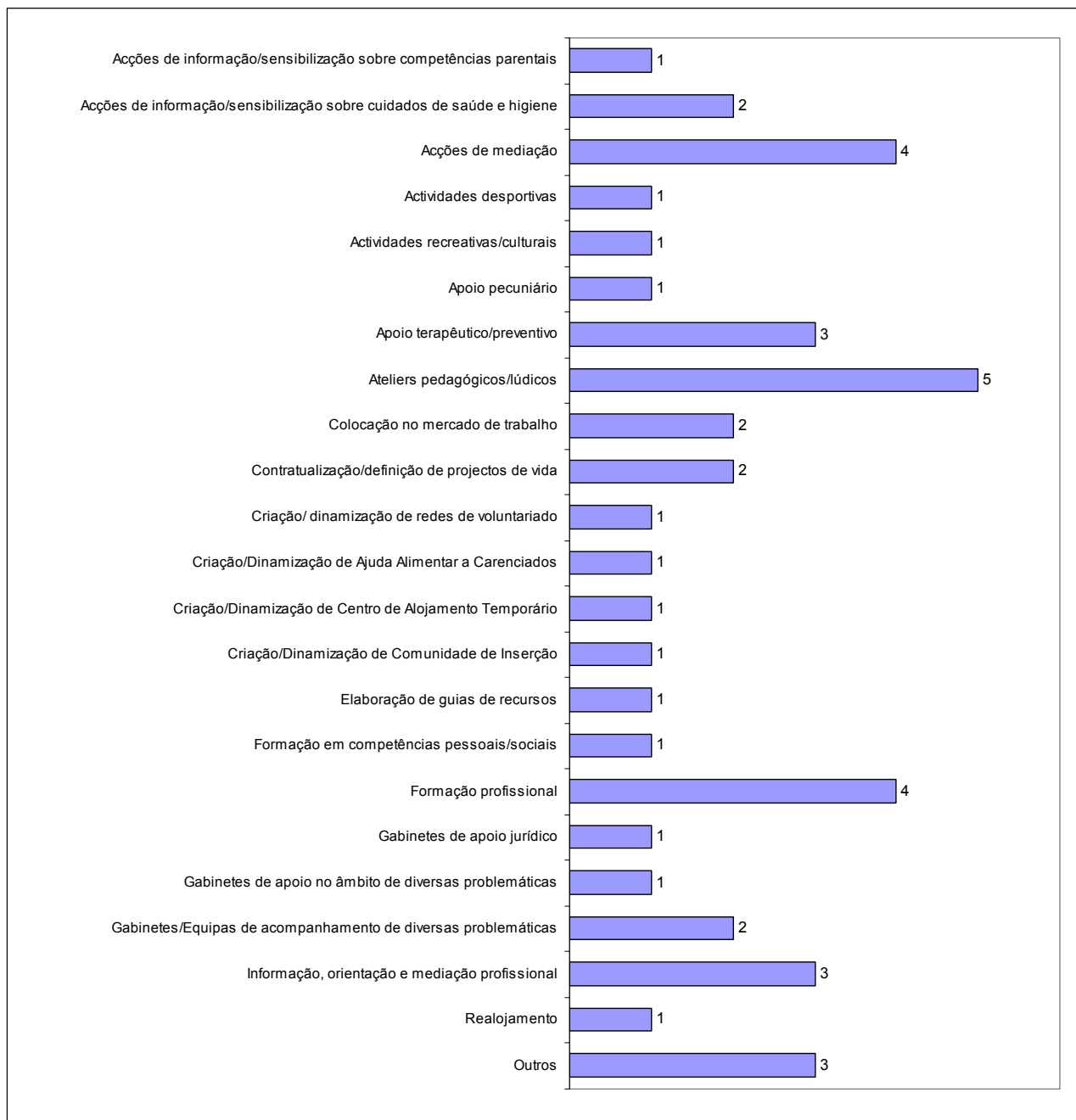
TIPOS DE ACÇÃO	Nº de Realizações por cada acção	Tipo de População por cada tipo de acção	Nº Total de pessoas por tipo de População
		Crianças e jovens	1
		Comunidade	20
		Desempregados	47
Criação/Dinamização de Colónia de Férias	1	Beneficiários do RSI	20
Criação/Dinamização de Grupos de auto-ajuda	2	Pessoas vítimas de violência doméstica	44
Criação/Dinamização de Ludoteca	4	Crianças e jovens	32
		Crianças e jovens vítimas de maus tratos físicos/psicológicos (incl. abusos sexuais)	52
Criação/Dinamização de Unidade de Emergência	1	Pessoas vítimas de violência doméstica	
Divulgação de boas práticas	2	Comunidade	165
Divulgação do projecto	72	Pessoas vítimas de violência doméstica	5
		Comunidade	7774
Elaboração de guias de recursos	1	Pessoas vítimas de violência doméstica	14320
Formação em competências pessoais/sociais	1	Pessoas vítimas de violência doméstica	50
Formação em TIC	3	Crianças e jovens	140
Formação parental	6	Crianças e jovens	480
		Pais/famílias	19
		Outras equipas técnicas	16
Formação profissional	14	Pessoas vítimas de violência doméstica	61
		Equipas técnicas dos projectos	9
		Outras equipas técnicas	31
Gabinetes de apoio às famílias/ cidadãos	3	Famílias desestruturadas	91
Gabinetes de apoio no âmbito de diversas problemáticas	4	Pessoas vítimas de violência doméstica	46
		Comunidade	20
Gabinetes/Equipas de acompanhamento de diversas problemáticas	8	Pessoas vítimas de violência doméstica	14
		Outro	12
Informação, orientação e mediação profissional	69	Comunidade	1019
		Desempregados	266
Unidades de atendimento (telefónico ou presencial) à população	5	Pessoas vítimas de violência doméstica	5
		Outras crianças e jovens em risco	147

TIPOS DE ACÇÃO	Nº de Realizações por cada acção	Tipo de População por cada tipo de acção	Nº Total de pessoas por tipo de População
		Comunidade	20

Fonte: Relatórios de Execução Anual 2006 dos Projectos Progrida Medida 2

3.1.2.3.3. Grupo Específico Pessoas Sem Abrigo

Gráfico 26: Número de Projectos que realizaram as acções



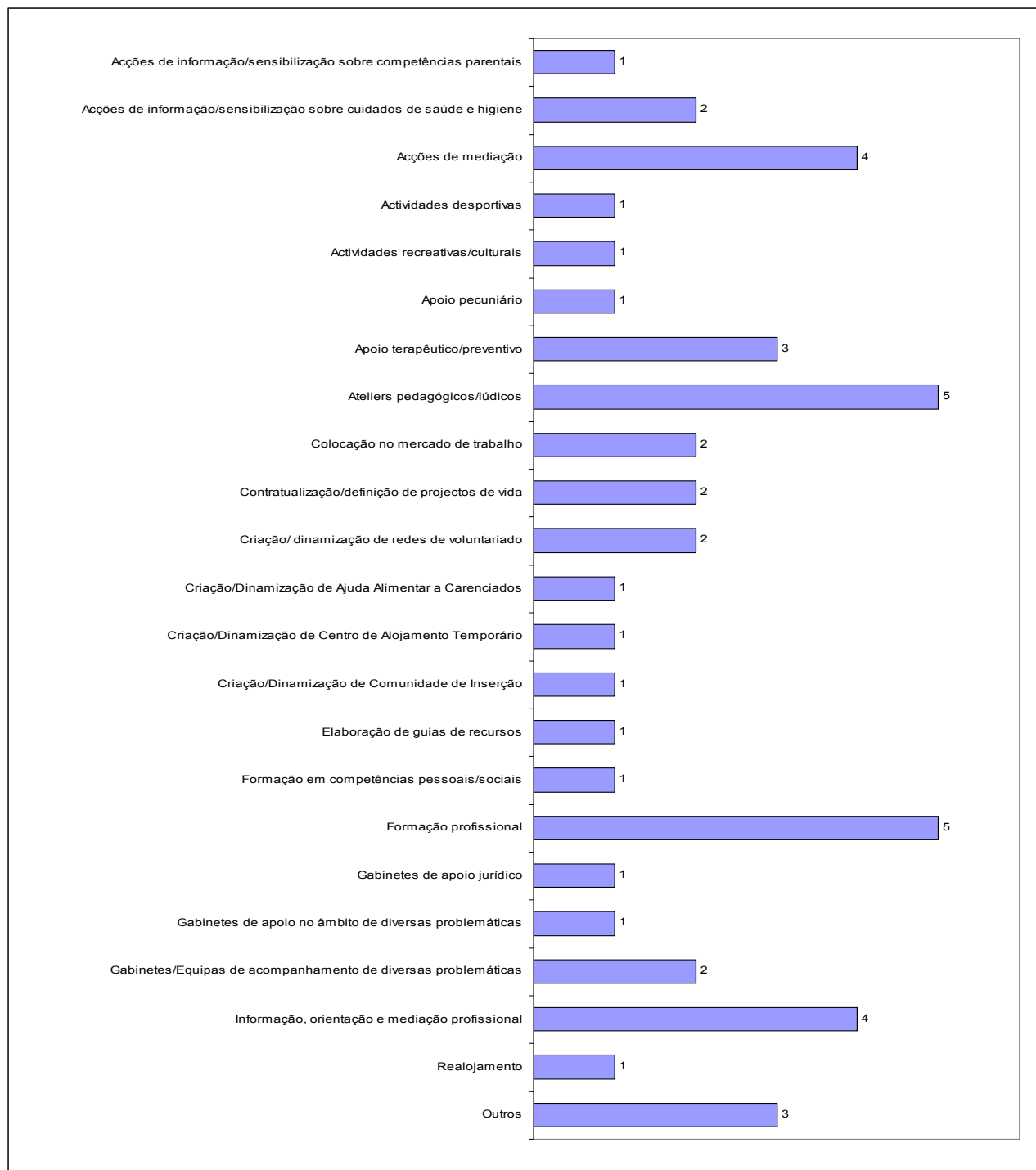
Fonte: Relatórios de Execução Anual 2006 dos Projectos Progride Medida 2

Considerando os dados do gráfico acima, podemos verificar que os tipos de acção realizados por um maior número de projectos foram: *Ateliers Pedagógicos/Lúdicos* (5), *Formação profissional* (4), *Acções de mediação* (4), o *Apoio Terapêutico/Preventivo* (3) e *Informação, orientação e mediação profissional* (3).

Por outro lado, existem diversas acções que foram realizadas por apenas um projecto, como foram: *Acções de informação/sensibilização sobre competências parentais, Actividades desportivas, Actividades recreativas/culturais, Apoio pecuniário, Criação/dinamização de redes de voluntariado, Criação/dinamização de ajuda alimentar a carenciados, Criação/dinamização de Centro de Alojamento Temporário, Criação/dinamização de comunidade de inserção, Elaboração de guias de recursos, Formação em competências pessoais/sociais, Gabinetes de apoio jurídico, Gabinetes de apoio no âmbito de diversas problemáticas e Realojamento.*

No que se refere à tipologia *Outros*, esta realizou-se em 3 projectos, e é respeitante a: *Toma assistida de medicação, Voluntariado e Cartão de Utilizador.*

Gráfico 27: Número de realizações de cada acção



Fonte: Relatórios de Execução Anual 2006 dos Projectos Progrida Medida 2

No que se refere ao grupo específico Pessoas Sem Abrigo, e uma vez que esta problemática está muitas vezes associada às dificuldades de inserção profissional e às dependências, encontramos, como se pode ver no gráfico abaixo, predominância das tipologias de acção orientadas para a *formação profissional* (5), tal como para o *Apoio Terapêutico/Preventivo* (3), para a *informação, orientação e mediação profissional* (3) e para os *Ateliers Pedagógicos/Lúdicos* (5), no sentido de resolver os principais problemas apresentados pelas pessoas sem abrigo.

Tal como se verificou na leitura do gráfico “Número de Projectos que realizaram a acção”, também no que se refere ao gráfico “Número de realizações de cada acção” se verifica que existem diversas acções realizadas uma só vez, como foram: *Acções de informação/sensibilização sobre competências parentais, Actividades desportivas, Actividades recreativas/culturais, Apoio pecuniário, Criação/dinamização de ajuda alimentar a carenciados, Criação/dinamização de Centro de Alojamento Temporário, Criação/dinamização de comunidade de inserção, Elaboração de guias de recursos, Formação em competências pessoais/sociais, Gabinetes de apoio jurídico, Gabinetes de apoio no âmbito de diversas problemáticas e Realojamento.*

No que se refere à tipologia *Outros*, e tal como foi referido na análise do gráfico anterior, esta realizou-se em 3 projectos, e é respeitante a: *Toma assistida de medicação (1), Voluntariado (1) e Cartão de Utilizador (1).*

No quadro seguinte poderá ser visualizado o número de realizações por cada tipologia de acção e o tipo de população abrangida pelas mesmas.

Quadro 15: Tipos de Acção por Tipo de População Abrangida

TIPOS DE ACÇÃO	Nº de Realizações por cada acção	Tipo de População por cada tipo de acção	Nº Total de pessoas por tipo de População
Acções de informação/sensibilização sobre competências parentais	1	Pessoas sem abrigo	15
Acções de informação/sensibilização sobre cuidados de saúde e higiene	2	Pessoas sem abrigo	28
Acções de mediação	4	Pessoas sem abrigo	8
Actividades desportivas	1	Pessoas sem abrigo	15
Actividades recreativas/culturais	1	Pessoas sem abrigo	10
Apoio pecuniário	1	Pessoas sem abrigo	8
Apoio terapêutico/preventivo	3	Pessoas sem abrigo	47
Ateliers pedagógicos/lúdicos	5	Pessoas sem abrigo	28
Colocação no mercado de trabalho	2	Pessoas sem abrigo	7
Contratualização/definição de projectos de vida	2	Pessoas sem abrigo	27
Criação/ dinamização de redes de voluntariado	2	Voluntários	39
Criação/Dinamização de Ajuda Alimentar a Carenciados	1	Pessoas sem abrigo	10
Criação/Dinamização de Centro de Alojamento Temporário	1	Pessoas sem abrigo	25
Criação/Dinamização de Comunidade de Inserção	1	Pessoas sem abrigo	19

TIPOS DE ACÇÃO	Nº de Realizações por cada acção	Tipo de População por cada tipo de acção	Nº Total de pessoas por tipo de População
Elaboração de guias de recursos	1	Pessoas sem abrigo	14
Formação em competências pessoais/sociais	1	Pessoas sem abrigo	10
Formação profissional	5	Pessoas sem abrigo	34
Gabinetes de apoio jurídico	1	Pessoas sem abrigo	12
Gabinetes de apoio no âmbito de diversas problemáticas	1	Pessoas sem abrigo	48
Gabinetes/Equipas de acompanhamento de diversas problemáticas	2	Pessoas sem abrigo	4
Informação, orientação e mediação profissional	4	Pessoas sem abrigo	58
		Comunidade	1000
Realojamento	1	Pessoas sem abrigo	9

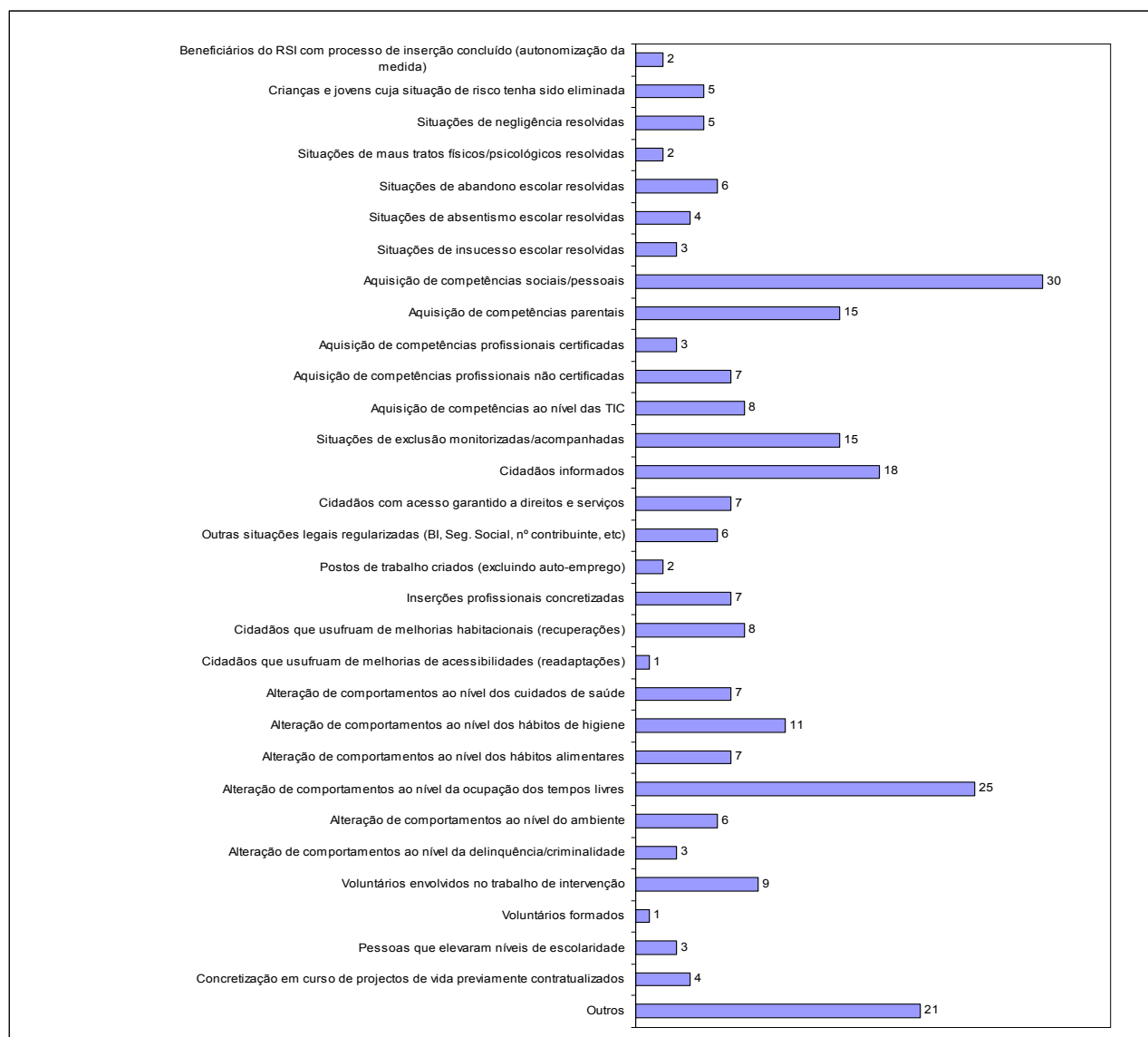
Fonte: Relatórios de Execução Anual 2006 dos Projectos Progride Medida 2

3.1.2.4. Caracterização de Resultados

Os Tipos de Resultados também divergem consoante o grupo específico analisado, pelo que se considerou pertinente separar os três grupos específicos, e fazer assim uma análise mais direccionada para cada um desses grupos.

3.1.2.4.1. Grupo Específico Crianças e Jovens em Risco

Gráfico 28: Número de Projectos que apresentam cada tipo de resultado



Fonte: Relatórios de Execução Anual 2006 dos Projectos Progride Medida 2

Assim, os resultados alcançados no grupo específico Crianças e Jovens em Risco, como se pode verificar no gráfico acima, e tendo em conta o número de projectos que o identificam, são os que se referem à *Aquisição de competências sociais/pessoais* (30) e à *Alteração de comportamentos ao nível da ocupação dos tempos livres* (25).

Por outro lado, os resultados alcançados por um projecto referem-se a: *Cidadãos que usufruam de melhorias de acessibilidades* (readaptações) e *Voluntários Formados*.

Apesar de terem sido criadas enumeras tipologias, alguns projectos apresentam a tipologia *Outros*, a qual, neste caso concreto se refere a: *Aquisição de competências ao nível das escolas, Consciencialização relativamente às problemáticas inerentes à comunidade, Convívios, Diagnóstico actualizado, Diminuição do isolamento social, Melhoria de hábitos saudáveis de vida, Melhoria na qualidade da ocupação dos tempos livres das crianças e jovens, Modelos técnicos,*

Promoção do convívio saudável entre as crianças e jovens, Reflexão participada sobre a resolução de problemas da comunidade, Caracterização e selecção dos beneficiários do projecto, Disponibilização de espaço ocupacional, pedagógico e profissionalizado, Equipamento de locais de estudo, Integração em Unidade Residencial autónoma, Visibilidade do projecto, Aquisição de equipamento, Consultas de avaliação pedagógica e Criação de 2 manuais TIC.

No quadro seguinte poderá ser visualizado por cada tipologia de resultado e o tipo de população abrangida pelas mesmas.

Quadro 16: Tipo de Resultados obtidos por População Abrangida

TIPOS DE RESULTADOS	Tipo de População por cada tipo de resultado	Nº Total de pessoas por tipo de População
Beneficiários do RSI com processo de inserção concluído (autonomização da medida)	Mães/grávidas adolescentes	1
	Famílias desestruturadas	2
Crianças e jovens cuja situação de risco tenha sido eliminada	Crianças e jovens	12
	Crianças e jovens em situações de abandono, absentismo e/ou insucesso	1
	Outras crianças e jovens em risco	31
Situações de negligência resolvidas	Crianças e jovens	18
	Crianças e jovens em situações de abandono, absentismo e/ou insucesso	1
	Outras crianças e jovens em risco	150
Situações de maus tratos físicos/psicológicos resolvidas	Crianças e jovens	4
	Crianças e jovens vítimas de maus tratos físicos/psicológicos (incl. abusos sexuais)	2
Situações de abandono escolar resolvidas	Crianças e jovens em situações de abandono, absentismo e/ou insucesso	12
	Outras crianças e jovens em risco	1
	Mães/grávidas adolescentes	3
Situações de absentismo escolar resolvidas	Crianças e jovens em situações de abandono, absentismo e/ou insucesso	22
	Outras crianças e jovens em risco	3
	Comunidade	10
Situações de insucesso escolar resolvidas	Crianças e jovens	25

TIPOS DE RESULTADOS	Tipo de População por cada tipo de resultado	Nº Total de pessoas por tipo de População
	Crianças e jovens em situações de abandono, absentismo e/ou insucesso	76
Aquisição de competências sociais/pessoais	Crianças e jovens	598
	Crianças e jovens em situações de abandono, absentismo e/ou insucesso	85
	Outras crianças e jovens em risco	59
	Pais/famílias	18
	Mães/grávidas adolescentes	43
	Pessoas com deficiência	57
	Minorias étnicas	6
	Desempregados	8
	Pessoas vítimas de violência doméstica	28
	Outras equipas técnicas	51
Aquisição de competências parentais	Pais/famílias	520
	Mães/grávidas adolescentes	28
	Minorias étnicas	22
	Comunidade	150
Aquisição de competências profissionais certificadas	Equipas técnicas dos projectos	10
	Professores	18
Aquisição de competências profissionais não certificadas	Crianças e jovens	44
	Outras crianças e jovens em risco	6
	Mães/grávidas adolescentes	9
	Equipas técnicas dos projectos	78
Aquisição de competências ao nível das TIC	Crianças e jovens	185
	Outras crianças e jovens em risco	49
	Professores	15
Situações de exclusão monitorizadas/acompanhadas	Crianças e jovens	19
	Crianças e jovens em situações de abandono, absentismo e/ou insucesso	63
	Famílias desestruturadas	277
	Pais/famílias	55
	Mães/grávidas adolescentes	20

TIPOS DE RESULTADOS	Tipo de População por cada tipo de resultado	Nº Total de pessoas por tipo de População
	Outras crianças e jovens em risco	74
	Pessoas com deficiência	12
	Minorias étnicas	6
	Beneficiários do RSI	4
	Comunidade	124
Cidadãos informados	Crianças e jovens	59
	Crianças e jovens em situações de abandono, absentismo e/ou insucesso	91
	Outras crianças e jovens em risco	74
	Pais/famílias	65
	Professores	45
	Organismos/entidades	23
	Comunidade	2578
Cidadãos com acesso garantido a direitos e serviços	Crianças e jovens	167
	Outras crianças e jovens em risco	130
	Pais/famílias	40
	Beneficiários do RSI	113
	Desempregados	9
	Comunidade	12
Outras situações legais regularizadas (BI, Seg. Social, nº contribuinte, etc)	Outras crianças e jovens em risco	27
	Pais/famílias	4
	Famílias monoparentais	6
	Mães/grávidas adolescentes	3
	Comunidade	14
Postos de trabalho criados (excluindo auto-emprego)	Pessoas com deficiência	3
	Equipas técnicas dos projectos	9
Inserções profissionais concretizadas	Comunidade	12
	Desempregados	7
	Famílias desestruturadas	10
	Mães/grávidas adolescentes	3
	Outras crianças e jovens em risco	1

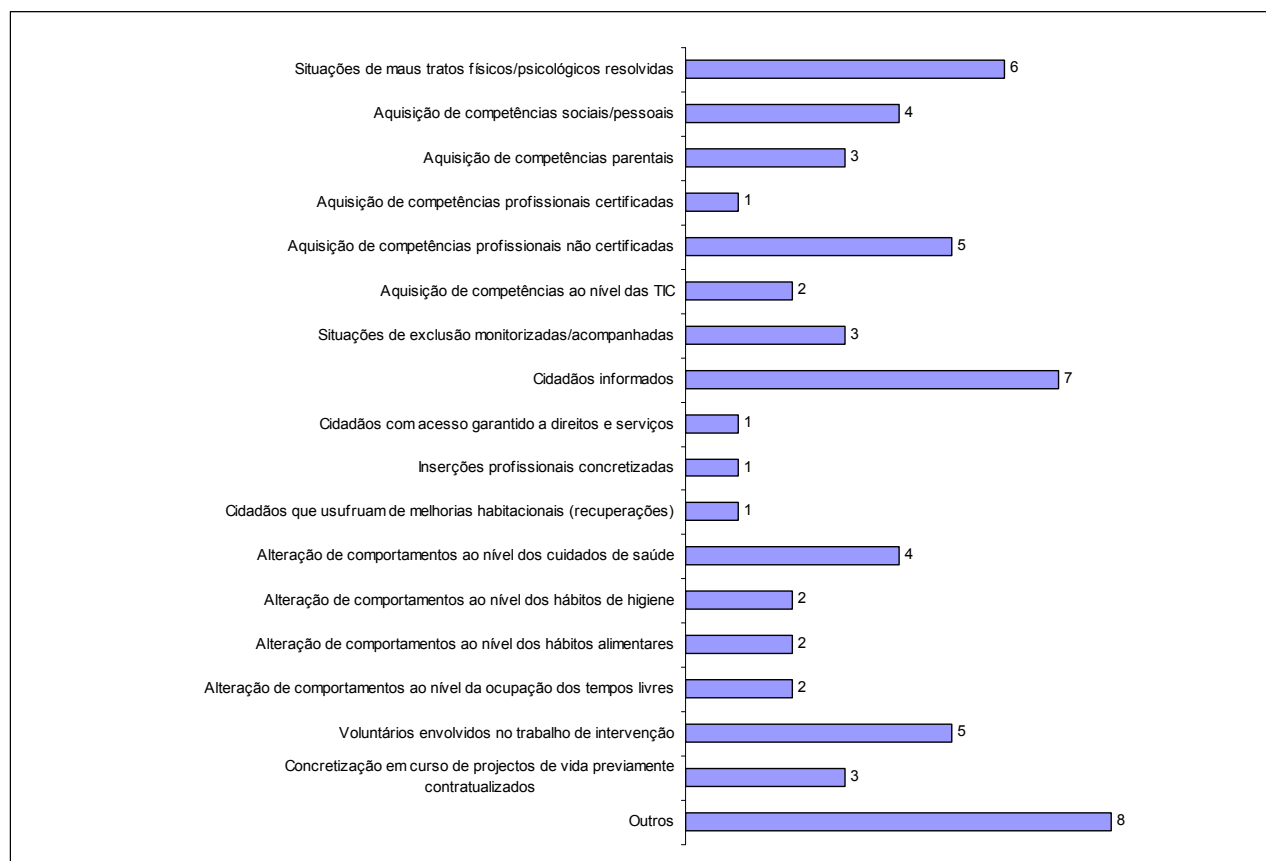
TIPOS DE RESULTADOS	Tipo de População por cada tipo de resultado	Nº Total de pessoas por tipo de População
Cidadãos que usufruam de melhorias habitacionais (recuperações)	Comunidade	3
	Famílias desestruturadas	19
	Mães/grávidas adolescentes	2
	Beneficiários do RSI	20
	Desempregados	47
	Voluntários	1
	Outras equipas técnicas	8
Cidadãos que usufruam de melhorias de acessibilidades (readaptações)	Famílias desestruturadas	39
Alteração de comportamentos ao nível dos cuidados de saúde	Crianças e jovens	83
	Outras crianças e jovens em risco	1
	Mães/grávidas adolescentes	61
	Minorias étnicas	6
	Comunidade	68
Alteração de comportamentos ao nível dos hábitos de higiene	Crianças e jovens	78
	Outras crianças e jovens em risco	32
	Pais/famílias	24
	Famílias desestruturadas	9
	Mães/grávidas adolescentes	61
	Minorias étnicas	6
Alteração de comportamentos ao nível dos hábitos alimentares	Crianças e jovens	1469
	Outras crianças e jovens em risco	13
	Pais/famílias	22
	Minorias étnicas	6
	Comunidade	17
Alteração de comportamentos ao nível da ocupação dos tempos livres	Crianças e jovens	773
	Crianças e jovens em situações de abandono, absentismo e/ou insucesso	382
	Outras crianças e jovens em risco	107
	Mães/grávidas adolescentes	70
	Pais/famílias	8
	Comunidade	114

TIPOS DE RESULTADOS	Tipo de População por cada tipo de resultado	Nº Total de pessoas por tipo de População
	Crianças e jovens com comportamentos desviantes (delinquência, prostituição, etc)	6
Alteração de comportamentos ao nível do ambiente	Crianças e jovens	51
	Outras crianças e jovens em risco	87
	Comunidade	36
Alteração de comportamentos ao nível da delinquência/criminalidade	Crianças e jovens	10
	Crianças e jovens com comportamentos desviantes (delinquência, prostituição, etc)	1
	Comunidade	120
Voluntários envolvidos no trabalho de intervenção	Crianças e jovens	41
	Crianças e jovens em situações de abandono, absentismo e/ou insucesso	15
	Outras crianças e jovens em risco	6
	Voluntários	41
	Comunidade	35
Voluntários formados	Voluntários	12
Pessoas que elevaram níveis de escolaridade	Comunidade	9
	Mães/grávidas adolescentes	2
Concretização em curso de projectos de vida previamente contratualizados	Crianças e jovens	82
	Outras crianças e jovens em risco	1
	Pais/famílias	4

Fonte: Relatórios de Execução Anual 2006 dos Projectos Progride Medida 2

3.1.2.4.2. Grupo Específico Vítimas de Violência Doméstica

Gráfico 29: Número de Projectos que apresentam cada tipo de resultado



Fonte: Relatórios de Execução Anual 2006 dos Projectos Progride Medida 2

No grupo específico *Vítimas de Violência Doméstica*, como é visível no gráfico acima, a tipologia de resultado que mais projectos indicam foi a de *Cidadãos Informados* (7), tendo também bastante peso as *situações de maus tratos físicos/psicológicos resolvidas* (6), *aquisição de competências profissionais não certificadas* (5), a os *voluntários envolvidos no trabalho de intervenção* (5).

Apesar de terem sido criadas enumeras tipologias, alguns projectos apresentam a tipologia *Outros*, a qual, neste caso concreto se refere a: *Aumento da auto-estima, Aumento da confiança e partilha, Envolvimento de instituições no Março Mulher, Grupo de arte terapia, maior participação comunitária nas actividades realizadas, Melhoria da articulação interinstitucional entre parceiros e organismos e Promoção de entre-ajuda.*

No quadro seguinte poderá ser visualizado por cada tipologia de resultado e o tipo de população abrangida pelas mesmas.

Quadro 17: Tipo de Resultados obtidos por População Abrangida

TIPOS DE RESULTADOS	Tipo de População por cada tipo de resultado	Nº Total de pessoas por tipo de População
Situações de maus tratos físicos/psicológicos resolvidas	Pessoas vítimas de violência doméstica	160

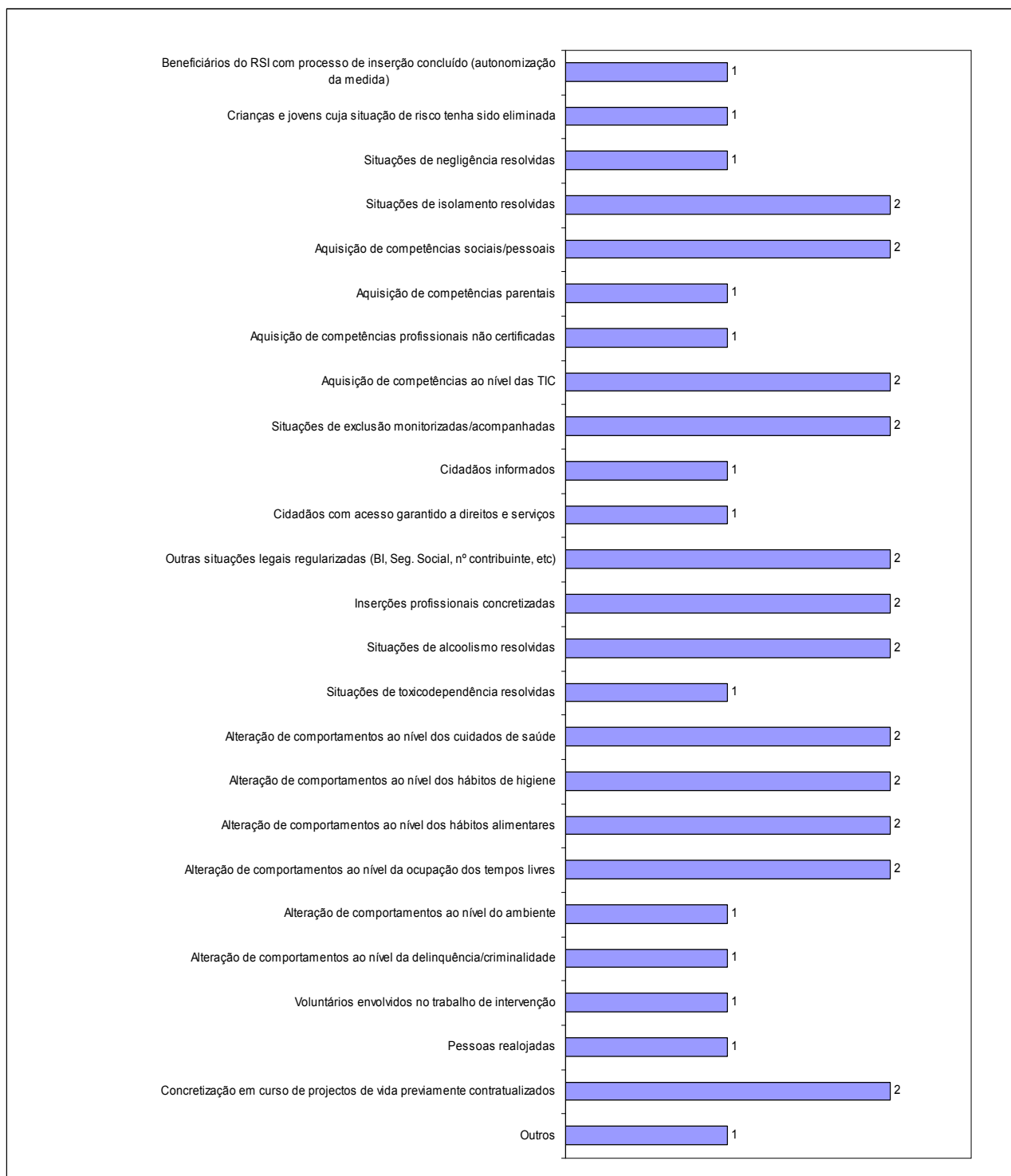
TIPOS DE RESULTADOS	Tipo de População por cada tipo de resultado	Nº Total de pessoas por tipo de População
Aquisição de competências sociais/pessoais	Crianças e jovens	147
	Pessoas vítimas de violência doméstica	22
	Comunidade	132
Aquisição de competências parentais	Pessoas vítimas de violência doméstica	46
	Pais/famílias	12
Aquisição de competências profissionais certificadas	Equipas técnicas dos projectos	12
Aquisição de competências profissionais não certificadas	Equipas técnicas dos projectos	23
	Outras equipas técnicas	95
	Desempregados	136
Aquisição de competências ao nível das TIC	Crianças e jovens	140
	Comunidade	8
Situações de exclusão monitorizadas/acompanhadas	Pessoas vítimas de violência doméstica	18
	Famílias desestruturadas	27
	Comunidade	20
Cidadãos informados	Pessoas vítimas de violência doméstica	82
	Comunidade	8310
Cidadãos com acesso garantido a direitos e serviços	Comunidade	20
Inserções profissionais concretizadas	Desempregados	13
Cidadãos que usufruam de melhorias habitacionais (recuperações)	Pais/famílias	40
Alteração de comportamentos ao nível dos cuidados de saúde	Pessoas vítimas de violência doméstica	20
	Famílias desestruturadas	40
	Comunidade	17
Alteração de comportamentos ao nível dos hábitos de higiene	Pessoas vítimas de violência doméstica	3
	Desempregados	47
Alteração de comportamentos ao nível dos hábitos alimentares	Beneficiários do RSI	20
Alteração de comportamentos ao nível da ocupação dos tempos livres	Crianças e jovens	84
	Comunidade	27
Voluntários envolvidos no trabalho de intervenção	Voluntários	48
	Comunidade	46
Concretização em curso de projectos de vida previamente contratualizados	Pessoas vítimas de violência doméstica	3
	Famílias desestruturadas	31

TIPOS DE RESULTADOS	Tipo de População por cada tipo de resultado	Nº Total de pessoas por tipo de População
	Comunidade	11

Fonte: Relatórios de Execução Anual 2006 dos Projectos Progride Medida 2

3.1.2.4.3. Grupo Específico das Pessoas Sem Abrigo

Gráfico 30: Número de Projectos que apresentam cada tipo de resultado



Fonte: Relatórios de Execução Anual 2006 dos Projectos Progride Medida 2

No grupo específico Pessoas Sem Abrigo os resultados que foram indicados por maior número de projectos são: *Situações de isolamento resolvidas, Aquisição de competências sociais/pessoais, Aquisição de competências ao nível das TIC, Situações de exclusão monitorizadas/acompanhadas, Outras situações legais regularizadas (BI, Seg. Social, nº contribuinte, etc.), Inserções profissionais concretizadas, Situações de alcoolismo resolvidas, Alteração dos comportamentos ao nível dos cuidados de saúde, Alteração dos comportamentos*

ao nível do hábitos de higiene, Alteração dos comportamentos ao nível dos hábitos alimentares, Alteração dos comportamentos ao nível da ocupação dos tempos livres e Concretização em curso de projectos de vida previamente contratualizados.

Apesar de terem sido criadas enumeras tipologias, um projecto apresenta a tipologia *Outros*, a qual, neste caso concreto se refere a: *Parceria*.

No quadro seguinte poderá ser visualizado por cada tipologia de resultado e o tipo de população abrangida pelas mesmas.

Quadro 18: Tipo de Resultados obtidos por População Abrangida

TIPOS DE RESULTADOS	Tipo de População por cada tipo de resultado	Nº Total de pessoas por tipo de População
Beneficiários do RSI com processo de inserção concluído (autonomização da medida)	Pessoas sem abrigo	1
Crianças e jovens cuja situação de risco tenha sido eliminada	Pessoas sem abrigo	3
Situações de negligência resolvidas	Pessoas sem abrigo	3
Situações de isolamento resolvidas	Pessoas sem abrigo	15
Aquisição de competências sociais/pessoais	Pessoas sem abrigo	17
Aquisição de competências parentais	Pessoas sem abrigo	6
Aquisição de competências profissionais não certificadas	Pessoas sem abrigo	10
Aquisição de competências ao nível das TIC	Pessoas sem abrigo	9
Situações de exclusão monitorizadas/acompanhadas	Pessoas sem abrigo	36
Cidadãos informados	Comunidade	800
Cidadãos com acesso garantido a direitos e serviços	Pessoas sem abrigo	13
Outras situações legais regularizadas (BI, Seg. Social, nº contribuinte, etc)	Pessoas sem abrigo	5
Inserções profissionais concretizadas	Pessoas sem abrigo	8
Situações de alcoolismo resolvidas	Pessoas sem abrigo	4
Situações de toxicodependência resolvidas	Pessoas sem abrigo	4
Alteração de comportamentos ao nível dos cuidados de saúde	Pessoas sem abrigo	29
Alteração de comportamentos ao nível dos hábitos de higiene	Pessoas sem abrigo	24
Alteração de comportamentos ao nível dos hábitos alimentares	Pessoas sem abrigo	27
Alteração de comportamentos ao nível da ocupação dos tempos livres	Pessoas sem abrigo	30
Alteração de comportamentos ao nível do ambiente	Pessoas sem abrigo	12
Alteração de comportamentos ao nível da delinquência/criminalidade	Pessoas sem abrigo	2

TIPOS DE RESULTADOS	Tipo de População por cada tipo de resultado	Nº Total de pessoas por tipo de População
Voluntários envolvidos no trabalho de intervenção	Voluntários	39
Pessoas realojadas	Pessoas sem abrigo	9
Concretização em curso de projectos de vida previamente contratualizados	Pessoas sem abrigo	25

Fonte: Relatórios de Execução Anual 2006 dos Projectos Progride Medida 2

3.1.2.5. Tipos de Equipamentos/Serviços por População

Tal como na análise dos Tipos de Acção e da Caracterização do Resultados, também no que se refere aos Tipos de Equipamentos/Serviços Criados se optou por fazer uma análise tripartida pelos Grupos Específicos abrangidos pela Medida 2 do Progride.

3.1.2.5.1. Grupo Específico Crianças e Jovens em Risco

Quadro 19: Tipo de Equipamentos / Serviços Criados por População Abrangida

EQUIPAMENTOS / SERVIÇOS CRIADOS	Nº de Equipamentos/serviços criados	Tipo de População por cada tipo de equipamento/serviço criados
Centro de Actividades de Tempos Livres	10	Crianças e jovens
		Crianças e jovens em situações de abandono, absentismo e/ou insucesso
		Desempregados
Ludoteca	3	Crianças e jovens
		Crianças e jovens em situações de abandono, absentismo e/ou insucesso
Unidade de Emergência	1	Pais/famílias
		Outras crianças e jovens em risco
Centro de Apoio Familiar e Aconselhamento Parental	10	Pais/famílias
		Crianças e jovens
		Crianças e jovens vítimas de maus tratos físicos/psicológicos (incl. abusos sexuais)
		Outras crianças e jovens em risco
		Famílias desestruturadas
		Beneficiários do RSI
		Comunidade
Equipas técnicas dos projectos		

EQUIPAMENTOS / SERVIÇOS CRIADOS	Nº de Equipamentos/serviços criados	Tipo de População por cada tipo de equipamento/serviço criados
Transporte de Pessoas com Deficiência	1	Pais/famílias
Intervenção Precoce	2	Crianças e jovens
		Outras crianças e jovens em risco
Centro de Apoio Sócio-Educativo	7	Crianças e jovens
		Crianças e jovens em situações de abandono, absentismo e/ou insucesso
		Outras crianças e jovens em risco
Centro de Actividades Ocupacionais - CAO	3	Crianças e jovens
		Mães/grávidas adolescentes
Residência	1	Pessoas com deficiência
Atendimento/Acompanhamento Social	15	Crianças e jovens
		Crianças e jovens em situações de abandono, absentismo e/ou insucesso
		Outras crianças e jovens em risco
		Pais/famílias
		Famílias desestruturadas
		Mães/grávidas adolescentes
		Pessoas vítimas de violência doméstica
		Beneficiários do RSI
		Desempregados
Comunidade		
Centro Comunitário	1	Pais/famílias
		Crianças e jovens
		Comunidade
		Famílias desestruturadas
Colónia de Férias	3	Crianças e jovens
Refeitório/Cantina Social	1	Pais/famílias
Ajuda Alimentar a Carenciados	5	Crianças e jovens
		Outras crianças e jovens em risco
		Pais/famílias
		Comunidade
		Empregadores

EQUIPAMENTOS / SERVIÇOS CRIADOS	Nº de Equipamentos/serviços criados	Tipo de População por cada tipo de equipamento/serviço criados
Bancos/lojas sociais (higiene, roupa, tratamento roupa, medicamentos)	3	Outras crianças e jovens em risco
		Crianças e jovens em situações de abandono, absentismo e/ou insucesso
		Pais/famílias
Grupos de auto-ajuda	1	Outras equipas técnicas

Fonte: Relatórios de Execução Anual 2006 dos Projectos Progride Medida 2

Assim, e no que diz respeito ao grupo específico Crianças e Jovens em Risco, e conforme se pode verificar no quadro acima, o maior número de equipamentos/serviços criados referem-se a: *Atendimentos/Acompanhamentos Sociais* (15), *Centros de Apoio Familiar e Aconselhamento Parental* (10), *Centros de Actividades de Tempos Livres* (10) e *Centro de Apoio Sócio-Educativo* (7).

3.1.2.5.2. Grupo Específico Vítimas de Violência Doméstica

Quadro 20: Tipo de Equipamentos / Serviços Criados por População Abrangida

EQUIPAMENTOS / SERVIÇOS CRIADOS	Nº de Equipamentos/serviços criados	Tipo de População por cada tipo de equipamento/serviço criados
Ludoteca	1	Comunidade
Centro de Apoio Familiar e Aconselhamento Parental	2	Pessoas vítimas de violência doméstica
Intervenção Precoce	1	Comunidade
Atendimento/Acompanhamento Social	7	Pessoas vítimas de violência doméstica
		Famílias desestruturadas
		Comunidade
Ajuda Alimentar a Carenciados	1	Outras crianças e jovens em risco
Bancos/lojas sociais (higiene, roupa, tratamento roupa, medicamentos)	1	Famílias desestruturadas
Grupos de auto-ajuda	4	Pessoas vítimas de violência doméstica
		Desempregados

Fonte: Relatórios de Execução Anual 2006 dos Projectos Progride Medida 2

No grupo específico Vítimas de Violência Doméstica, o maior número de equipamentos/serviços criados estão relacionados com o *Atendimento/Acompanhamento Social* (7), tal como se pode visualizar no quadro acima.

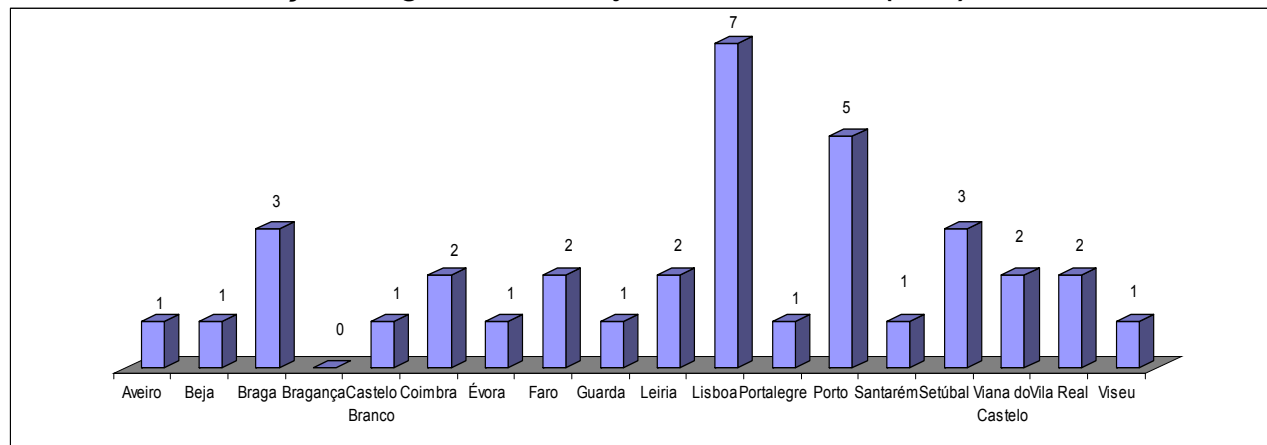
3.1.2.5.3. Grupo Específico Pessoas Sem Abrigo

Quadro 21: Tipo de Equipamentos / Serviços Criados por População Abrangida

EQUIPAMENTOS / SERVIÇOS CRIADOS	Nº de Equipamentos/serviços criados	Tipo de População por cada tipo de equipamento/serviço criados
Centro de Acolhimento Temporário	1	Pessoas sem abrigo
Centro de Apoio Sócio-Educativo	1	Pessoas sem abrigo
Atendimento/Acompanhamento Social	2	Pessoas sem abrigo
Comunidade de Inserção	1	Pessoas sem abrigo

Fonte: Relatórios de Execução Anual 2006 dos Projectos Progride Medida 2

No grupo específico Pessoas Sem Abrigo, devido às especificidades da população abrangida, o maior número de equipamentos/serviços criados referem-se a *Atendimento/Acompanhamento Social* (4). Em menor número, foram também criados pelos projectos um *Centro de Acolhimento Temporário*, uma *Comunidade de Inserção* e um *Centro de Apoio Sócio-Educativo*.

3.1.2.6. Distribuição dos Projectos Geograficamente – Ano 2007➤ **Ano 2007****Gráfico 31: Distribuição Geográfica dos Projectos da Medida 2 (2007)**

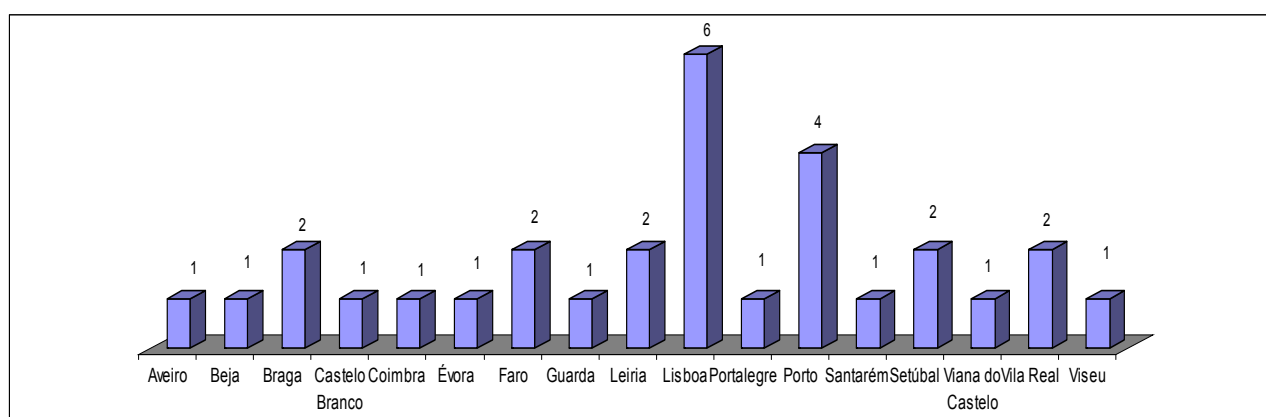
Fonte: Relatórios de Execução Anual de 2007 dos Projectos da Medida 2

No decorrer do ano de 2007, na Medida 2, estiveram em execução 36 Projectos, menos um projecto que no ano 2006, uma vez que foi revogado um projecto no Distrito de Santarém. Na perspectiva da sua distribuição distrital, destacam-se os Distritos onde predominam os grandes centros urbanos (Lisboa e Porto) com o maior número de Projectos, 7 e 5 respectivamente. Com 3 Projectos sobressaem os Distritos de Braga e Setúbal, e com 2 Projectos os Distritos de Coimbra, Faro, Leiria, Viana do Castelo e Vila Real. Nos distritos de Aveiro, Beja, Castelo Branco, Évora, Guarda, Portalegre, Santarém e Viseu encontram-se em execução 1 projecto por Distrito. De referir ainda, que o Distrito de Bragança, mantêm-se em 2007 sem nenhum projecto a decorrer.

3.1.2.6.1. Distribuição dos Projectos Geograficamente por Grupo Alvo

Ao caracterizar-se a distribuição geográfica dos Projectos da Medida 2 à semelhança do ano de 2006, torna-se relevante fazer a sua identificação de acordo com o Grupo Alvo, pois trata-se de uma Medida direccionada para a promoção da inclusão e melhoria das condições de vida de **grupos específicos** confrontados com situações de exclusão, marginalidade e pobreza persistentes (Crianças e Jovens em Risco, Pessoas Sem Abrigo e Pessoas Vítimas de Violência Doméstica).

Gráfico 32: Grupo Específico Crianças e Jovens em Risco - Distribuição Geográfica dos Projectos da Medida 2 (2007)

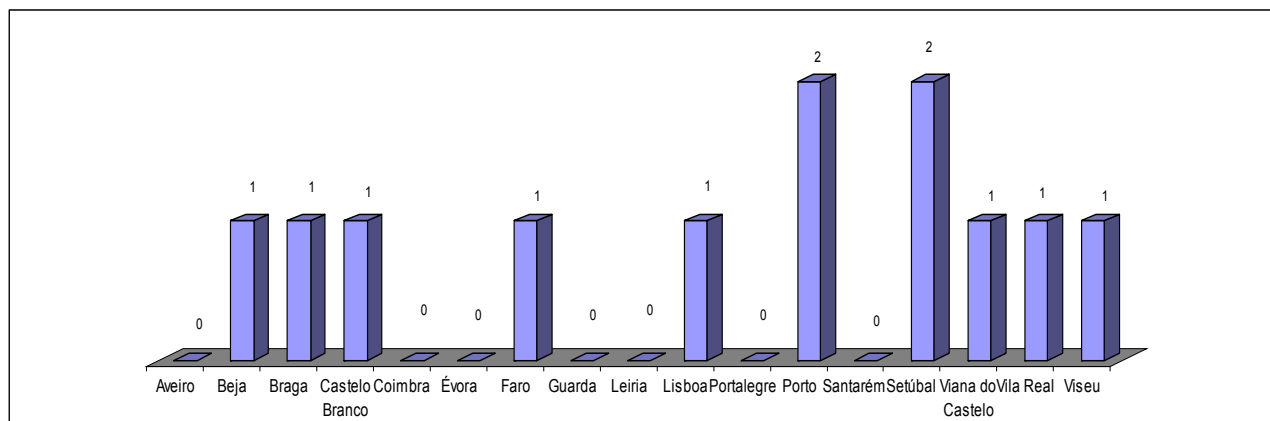


Fonte: Relatórios de Execução Anual de 2007 dos Projectos da Medida 2

Assim, e no que respeita às **Crianças e Jovens em Risco**, podemos constatar pela análise do Gráfico que, os Distritos com um maior número de Projectos que abrangem este grupo específico, foram Lisboa (6) e Porto (4), seguidos dos distritos de Braga, Faro, Leiria, Setúbal e Vila Real com 2 projectos e dos restantes Distritos com 1 Projecto.

De registar ainda, que neste ano de 2007 e em relação a 2006, existe menos um projecto apoiado do Distrito de Santarém, por o mesmo ter sido alvo de revogação do financiamento.

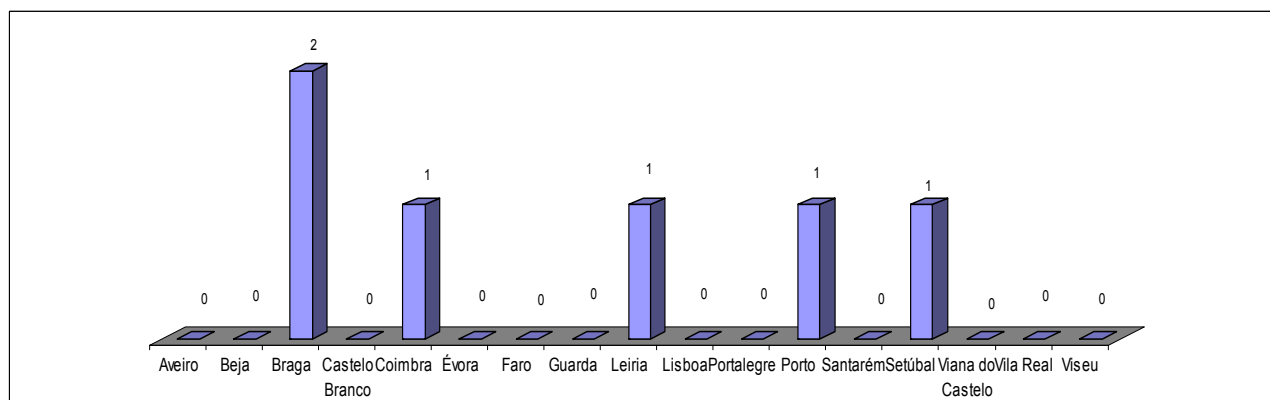
Gráfico 33: Grupo Específico Vítimas de Violência Doméstica - Distribuição Geográfica dos Projectos da Medida 2 (2007)



Fonte: Relatórios de Execução Anual de 2007 dos Projectos da Medida 2

Os Distritos com Projectos dirigidos a **Vítimas de Violência Doméstica** foram: Porto e Setúbal, ambos com 2 projectos, e Braga, Beja, Castelo Branco, Faro, Lisboa, Viana do Castelo, Vila Real e Viseu, todos com um Projecto. De realçar que estes dados se mantêm inalterados.

Gráfico 34: Grupo Específico Pessoas Sem Abrigo - Distribuição Geográfica dos Projectos da Medida 2 (2007)



Fonte: Relatórios de Execução Anual de 2007 dos Projectos da Medida 2

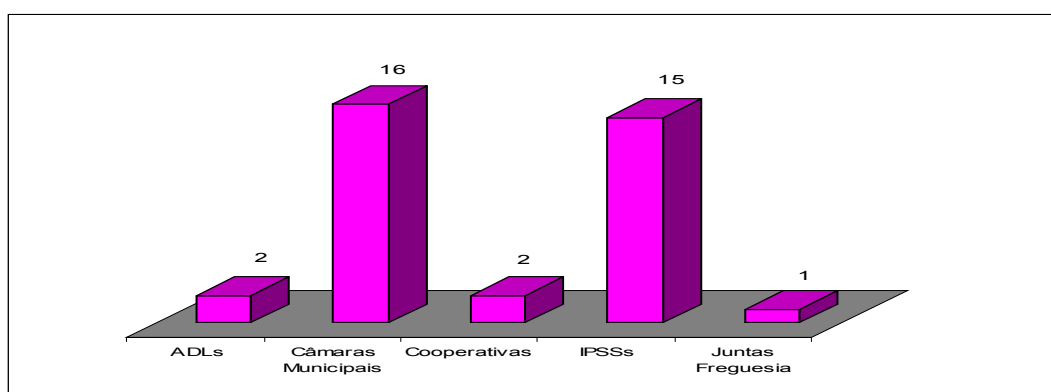
Quanto ao **Grupo das Pessoas Sem Abrigo**, verifica-se que cinco Distritos têm projectos que trabalharam com esta problemática: Braga com 2 projectos, Coimbra, Leiria, Porto e Setúbal com um Projecto cada. De realçar que estes dados se mantêm inalterados.

Em suma, dos 36 projectos da Medida 2, 30 destinaram-se especificamente a Crianças e Jovens, 12 a Vítimas de Violência Doméstica e 6 a Sem Abrigo, sendo que num projecto poderá ser abrangido um grupo específico ou mais do que um, inclusive poder abranger os 3 grupos.

3.1.2.7. Caracterização das Entidades

➤ **Ano 2007**

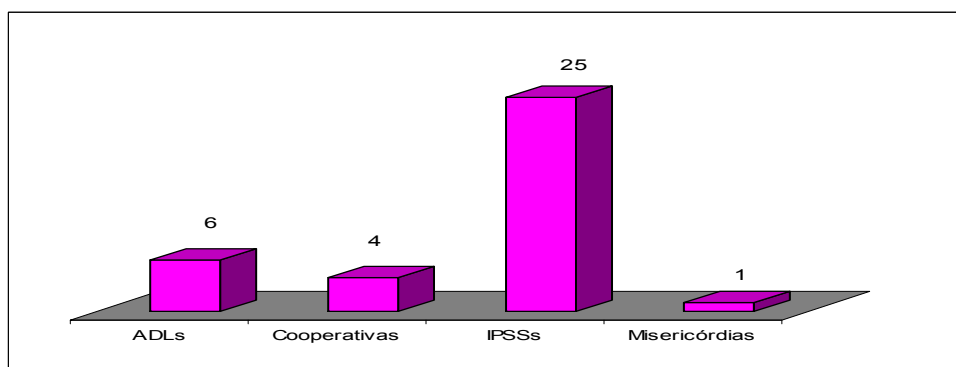
Gráfico 35: Identificação e Número das Entidades Promotoras



Fonte: Relatórios de Execução Anual de 2007 dos Projectos da Medida 2

Na presente Medida, das diversas entidades Promotoras dos 36 Projectos em execução, as entidades mais representativas foram as Câmaras Municipais e as IPSS's, sendo as primeiras promotoras de 16 projectos e as segundas de 15 projectos. As outras entidades promotoras são: Cooperativas (2), ADL's (2) e Juntas de Freguesia (1). De realçar que, comparando com os dados de 2006, existe menos uma autarquia como Entidade Promotora, justificado pela revogação de um projecto.

Gráfico 36: Identificação e Número das Entidades Executoras



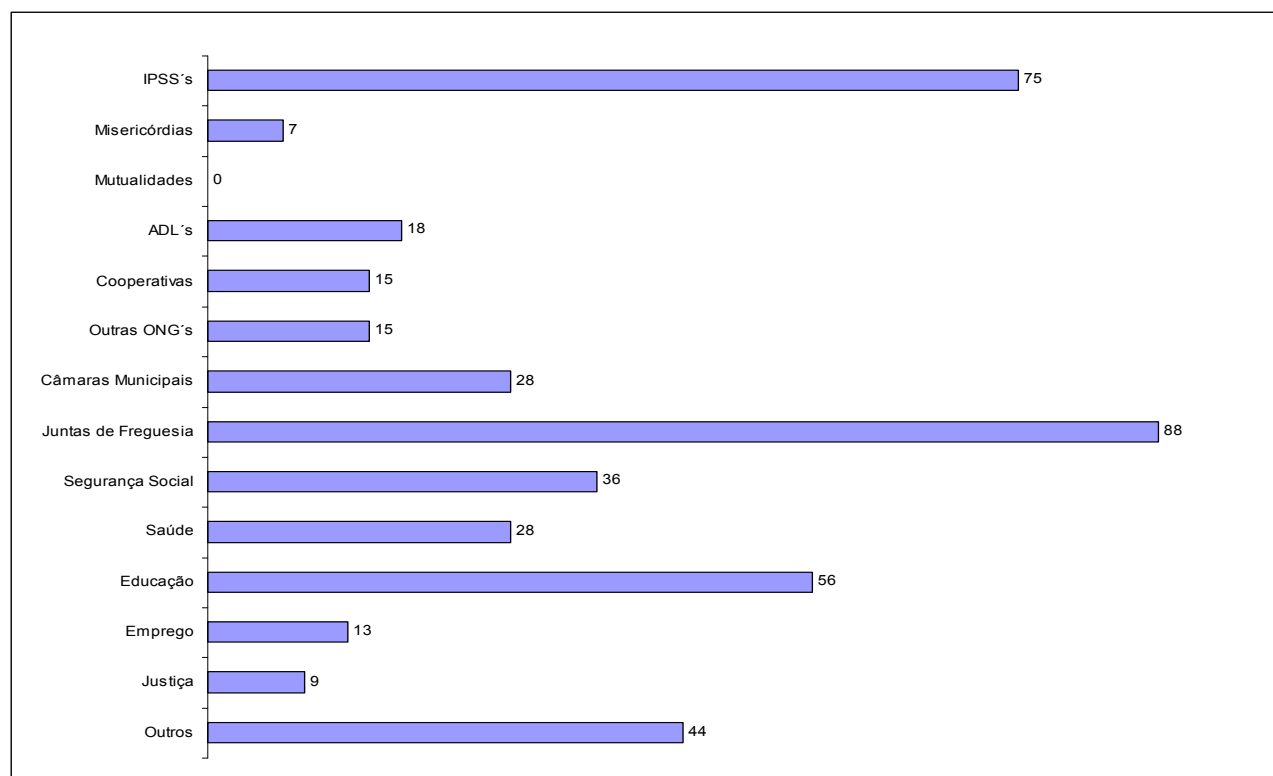
Fonte: Relatórios de Execução Anual de 2007 dos Projectos da Medida 2

No que respeita a Entidades Executoras dos Projectos, podemos verificar que estão representadas quatro tipos de entidades, destacando-se as IPSS's (25). As restantes entidades executoras são Associações de Desenvolvimento Local – ADL's em 6 Projectos, Cooperativas em 4 Projectos e existe ainda um Projecto executado por uma Misericórdia.

Comparativamente ao ano de 2006, existe menos uma IPSS como entidade executora, resultado da revogação atrás mencionada.

No que respeita às **entidade parceiras** afectas aos projectos desenvolvidos no âmbito deste Medida, no ano de 2007, e como se pode ver no seguinte gráfico, destaca-se o papel das Juntas de Freguesia (88) e das Instituições Particulares de Solidariedade Social (75), bem como das entidades afectas à área da educação (Escolas, ATL's, etc) (56).

Gráfico 37: Identificação e Número das Entidades Parceiras



Fonte: Relatórios de Execução Anual de 2007 dos Projectos da Medida 2

Destacam-se também as parcerias com outras entidades (44), sendo identificadas nesta tipologia empresas e associações, assim como fundações, outras entidades públicas, forças de segurança, bombeiros voluntários e CPCJ's.

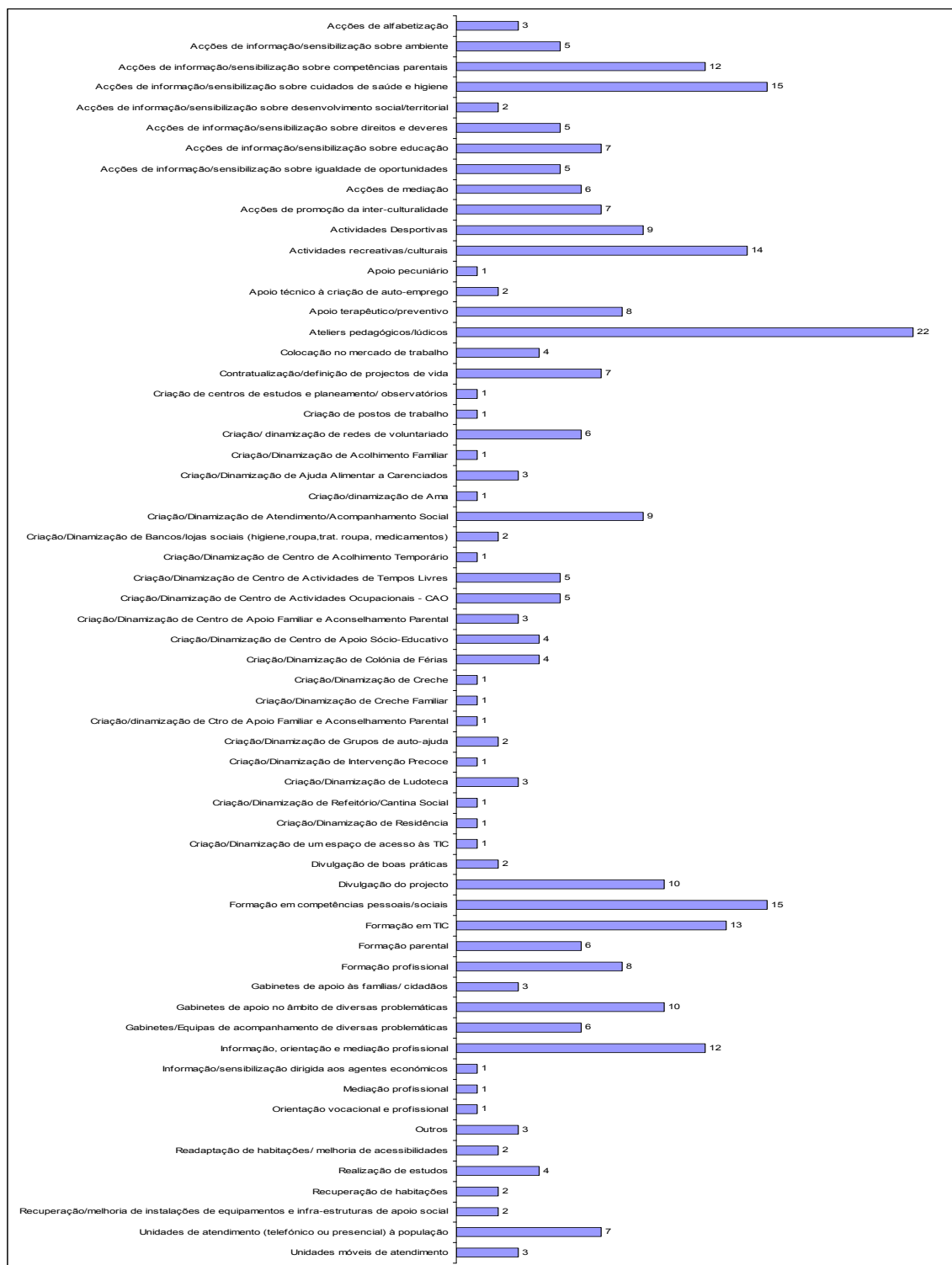
3.1.2.8. Tipos de Acção

Ao caracterizar-se os diversos **Tipos de Acção** inscritos nesta Medida, torna-se igualmente relevante fazer a identificação dos projectos de acordo com o Grupo Alvo como no ano de 2006, pois trata-se, como já atrás explicámos, de uma Medida direccionada para a promoção da inclusão e melhoria das condições de vida de **grupos específicos** confrontados com situações de exclusão, marginalidade e pobreza persistentes (Crianças e Jovens em Risco, Pessoas Sem Abrigo e Pessoas Vítimas de Violência Doméstica).

Neste sentido, serão descritos nos próximos gráficos, por grupo alvo específico, os diversos Tipos de Acção desenvolvidos pelos projectos. Serão apresentados também, através de quadros, os Tipos de Acção com o respectivo número de Realizações por acção bem como o número de população abrangida.

3.1.2.8.1 - Crianças e Jovens em Risco –

Gráfico 38 : Número de Projectos que realizaram as acções



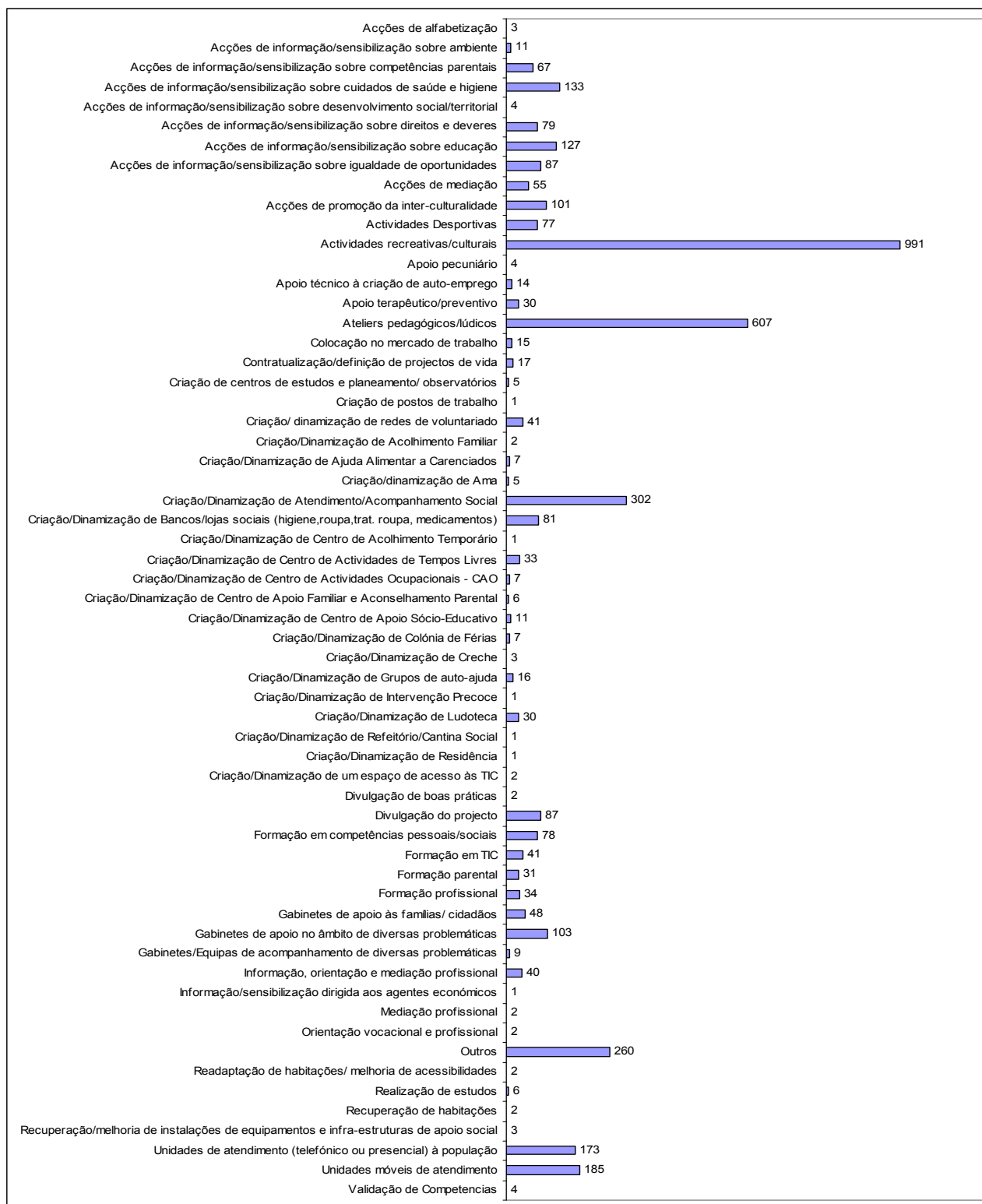
Fonte: Relatórios de Execução Anual de 2007 dos Projectos da Medida 2

Da análise do gráfico verifica-se que os tipos de acção mais desenvolvidas nos Projectos da Medida 2 em 2007 neste grupo específico (Crianças e Jovens em Risco) foram os Ateliers Pedagógicos/lúdicos que se verificaram em 22 Projectos, a Formação em competências pessoais/sociais e Acções de informação/sensibilização sobre cuidados de saúde e higiene em 15 projectos e as Actividades Recreativas/culturais em 14 Projectos.

Em contraposição, as acções que foram realizadas apenas em um projecto são as seguintes:

- Apoio pecuniário;
- Criação de centros de estudos e planeamento/observatórios;
- Criação de postos de trabalho;
- Criação/Dinamização de Acolhimento Familiar;
- Criação/Dinamização de Ama;
- Criação/Dinamização de Centro de Acolhimento Temporário;
- Criação/Dinamização de Creche;
- Criação/Dinamização de Creche familiar;
- Criação/Dinamização de Centro de Apoio Familiar e Aconselhamento Parental;
- Criação/Dinamização de Intervenção Precoce;
- Criação/Dinamização de Refeitório/Cantina Social;
- Criação/Dinamização de Residência;
- Criação/Dinamização de um Espaço de acesso às TIC;
- Informação/sensibilização dirigida a aos agentes económicos;
- Mediação Profissional;
- Orientação vocacional e profissional.

Gráfico 39: Número de realizações por Acção



Fonte: Relatórios de Execução Anual de 2007 dos Projectos da Medida 2

No que respeita ao número de realizações verificadas em cada acção, destaca-se as Actividades recreativas/culturais apuradas em 991 vezes, sobressaindo depois os Ateliers pedagógicos/lúdicos (607), a Criação/Dinamização de Atendimento/Acompanhamento Social (302) e as Unidades Móveis de Atendimento (185).

No pólo oposto, com menos realce pelo inferior número de realizações verificadas apenas uma vez temos as seguintes acções:

- Criação de Postos de Trabalho;
- Criação/Dinamização de Centro de Acolhimento Temporário;
- Criação/Dinamização de Intervenção Precoce;
- Criação/Dinamização de Refeitório/Cantina Social;
- Criação/Dinamização de Residência;
- Informação/sensibilização dirigida aos agentes económicos.

Apesar de se terem criado numerosas tipologias, alguns projectos apresentam a tipologia *Outro*, a qual, nestes casos em concreto, se refere a: Acções de treino/desenvolvimento de competências de estudo; Programa de Apoio à Transição e Programas de Acompanhamento Psicopedagógico.

No quadro que se segue podemos visualizar o número de realizações por cada acção com o tipo de população abrangida pelas mesmas.

Quadro 22: Tipos de Acção por Tipo de População

Tipos de acção	Nº. de realizações por cada acção	Tipo de população abrangida por cada tipo de acção	Nº. total de pessoas por tipo de população
Acções de alfabetização	3	Comunidade	11
		Famílias Desestruturadas	102
		Outras crianças e jovens em risco	2
Acções de informação/sensibilização sobre ambiente	11	Comunidade	36
		Crianças e jovens	73
		Crianças e jovens com comportamentos desviantes	9
		Outras Crianças e jovens em risco	232
Acções de informação/sensibilização sobre competências parentais	67	Comunidade	38
		Crianças e jovens	50
		Famílias Desestruturadas	29
		Minorias étnicas	16
		Outras equipas técnicas	18
Acções de informação/sensibilização sobre cuidados de saúde e higiene	133	Pais/famílias	1174
		Comunidade	190
		Crianças e jovens	1394
		Outras Crianças e jovens em risco	162
Acções de informação/sensibilização sobre desenvolvimento social/territorial	4	Pais/famílias	49
		Comunidade	28
Acções de informação/sensibilização sobre direitos e deveres	79	Equipas técnicas dos projectos	6
		Crianças e jovens	1789
		Crianças e jovens em situações de abandono, absentismo e/ou insucesso	21
Acções de informação/sensibilização sobre educação	127	Outras crianças e jovens em risco	13
		Comunidade	28
		Crianças e jovens	1655
Acções de informação/sensibilização sobre igualdade de oportunidades	87	Outras crianças e jovens em risco	150
		Comunidade	701
		Crianças e jovens	828
Acções de mediação	55	Organismos/entidades	46
		Comunidade	8
		Crianças e jovens	691
		Crianças e jovens em situações de abandono, absentismo e/ou insucesso	5
		Famílias Desestruturadas	874
		Pais/famílias	95
		Professores	18

Tipos de acção	Nº. de realizações por cada acção	Tipo de população abrangida por cada tipo de acção	Nº. total de pessoas por tipo de população
Acções de promoção da interculturalidade	101	Comunidade	409
		Crianças e jovens	91
		Imigrantes	10
Actividades Desportivas	77	Crianças e jovens	323
		Crianças e jovens em situações de abandono, absentismo e/ou insucesso	107
		Desempregados	8
		Outras Crianças e jovens em risco	173
Actividades recreativas/culturais	991	Comunidade	449
		Crianças e jovens	943
		Crianças e jovens em situações de abandono, absentismo e/ou insucesso	308
		Outras Crianças e jovens em risco	382
Apoio pecuniário	4	Pais/famílias	3
Apoio técnico à criação de auto-emprego	14	Desempregados	35
Apoio terapêutico/preventivo	30	Comunidade	20
		Crianças e jovens	3102
		Crianças e jovens em situações de abandono, absentismo e/ou insucesso	78
		Outras Crianças e jovens em risco	17
		Pais/famílias	7
		Pessoas vítimas de violência doméstica	7
Ateliers pedagógicos/lúdicos	607	Crianças e jovens	853
		Crianças e jovens com comportamentos desviantes	6
		Crianças e jovens em situações de abandono, absentismo e/ou insucesso	600
		Desempregados	45
		Minorias étnicas	11
		Outras crianças e jovens em risco	395
		Pais/famílias	13
		Pessoas com deficiência	110
Colocação no mercado de trabalho	15	Desempregados	47

Tipos de acção	Nº. de realizações por cada acção	Tipo de população abrangida por cada tipo de acção	Nº. total de pessoas por tipo de população		
Contratualização/definição de projectos de vida	17	Crianças e jovens	153		
		Ex-reclusos	1		
		Mães/grávidas adolescentes	95		
		Outras crianças e jovens em risco	7		
		Pais/famílias	2		
		Professores	16		
Criação de centros de estudos e planeamento/ observatórios	5	Comunidade	5		
Criação de postos de trabalho	1	Desempregados	3		
Criação/ dinamização de redes de voluntariado	41	Comunidade	47		
		Crianças e jovens	257		
		Voluntários	260		
		Desempregados	72		
Criação/Dinamização de Acolhimento Familiar	2	Mães/grávidas adolescentes	2		
		Beneficiários do RSI	2		
Criação/Dinamização de Ajuda Alimentar a Carenciados	7	Crianças e jovens	7		
		Outras crianças e jovens em risco	1		
		Pais/famílias	11		
		Crianças e jovens	11		
		Beneficiários do RSI	76		
Criação/dinamização de Ama	5	Crianças e jovens	17		
		Crianças e jovens em situações de abandono, absentismo e/ou insucesso	22		
		Crianças e jovens vítimas de maus tratos físicos/psicológicos (incl. abusos sexuais)	7		
		Famílias Desestruturadas	310		
		Idosos	11		
		Mães/grávidas adolescentes	22		
		Outras crianças e jovens em risco	11		
		Pais/famílias	545		
		Criação/Dinamização de Bancos/lojas sociais (higiene,roupa,trat. roupa, medicamentos)	81	Outras crianças e jovens em risco	32
				Pais/famílias	31
Voluntários	4				
Outras crianças e jovens em risco	5				
Criação/Dinamização de Centro de Acolhimento Temporário	1	Outras crianças e jovens em risco	5		

Tipos de acção	Nº. de realizações por cada acção	Tipo de população abrangida por cada tipo de acção	Nº. total de pessoas por tipo de população
Criação/Dinamização de Centro de Actividades de Tempos Livres	33	Crianças e jovens	436
		Crianças e jovens em situações de abandono, absentismo e/ou	5
		Equipas Técnicas dos Projectos	22
		Mães/grávidas adolescentes	22
		Outras crianças e jovens em risco	39
Criação/Dinamização de Centro de Actividades Ocupacionais - CAO	7	Crianças e jovens	100
		Outras crianças e jovens em risco	95
		Pais/famílias	89
		Famílias Desestruturadas	8
Criação/Dinamização de Centro de Apoio Familiar e Aconselhamento Parental	6	Comunidade	174
		Famílias Desestruturadas	23
		Famílias monoparentais	6
		Pais/famílias	5
Criação/Dinamização de Centro de Apoio Sócio-Educativo	11	Crianças e jovens com comportamentos desviantes	16
		Crianças e jovens em situações de abandono, absentismo e/ou insucesso	384
		Famílias desestruturadas	89
Criação/Dinamização de Colónia de Férias	7	Beneficiários do RSI	26
		Crianças e jovens	46
		Crianças e jovens em situações de abandono, absentismo e/ou insucesso	55
		Outras crianças e jovens em risco	69
Criação/Dinamização de Creche	3	Crianças e jovens	3
		Comunidade	4
Criação/Dinamização de Grupos de auto-ajuda	16	Crianças e jovens	119
		Pais/famílias	9
Criação/Dinamização de Intervenção Precoce	1	Outras crianças e jovens em risco	8
Criação/Dinamização de Ludoteca	30	Crianças e jovens	111
Criação/Dinamização de Refeitório/Cantina Social	1	Crianças e jovens	27
Criação/Dinamização de Residência	1	Pessoas com deficiência	4
Criação/Dinamização de um espaço de acesso às TIC	2	Comunidade	68
Divulgação de boas práticas	2	Crianças e jovens	54
		Equipas técnicas dos projectos	26

Tipos de acção	Nº. de realizações por cada acção	Tipo de população abrangida por cada tipo de acção	Nº. total de pessoas por tipo de população
Divulgação do projecto	87	Comunidade	5266
		Crianças e jovens	250
		Organismos/entidades	450
		Outras equipas técnicas	40
		Pais/famílias	65
		Professores	28
Formação em competências pessoais/sociais	78	Comunidade	36
		Crianças e jovens	1334
		Crianças e jovens em situações de abandono, absentismo e/ou insucesso	410
		Famílias Desestruturadas	347
		Mães/grávidas adolescentes	95
		Minorias étnicas	6
		Outras crianças e jovens em risco	176
		Outras equipas técnicas	8
Formação em TIC	41	Crianças e jovens	288
		Desempregados	46
		Mães/grávidas adolescentes	8
		Outras crianças e jovens em risco	168
		Pais/famílias	27
Formação parental	31	Famílias Desestruturadas	12
		Mães/grávidas adolescentes	95
		Pais/famílias	223
Formação profissional	34	Comunidade	62
		Crianças e jovens	41
		Equipas técnicas dos projectos	49
		Outras crianças e jovens em risco	16
Gabinetes de apoio às famílias/ cidadãos	48	Crianças e jovens em situações de abandono, absentismo e/ou insucesso	76
		Desempregados	1
		Minorias étnicas	65
		Pais/famílias	113
		Pessoas com deficiência	4
		Pessoas com doença mental	14

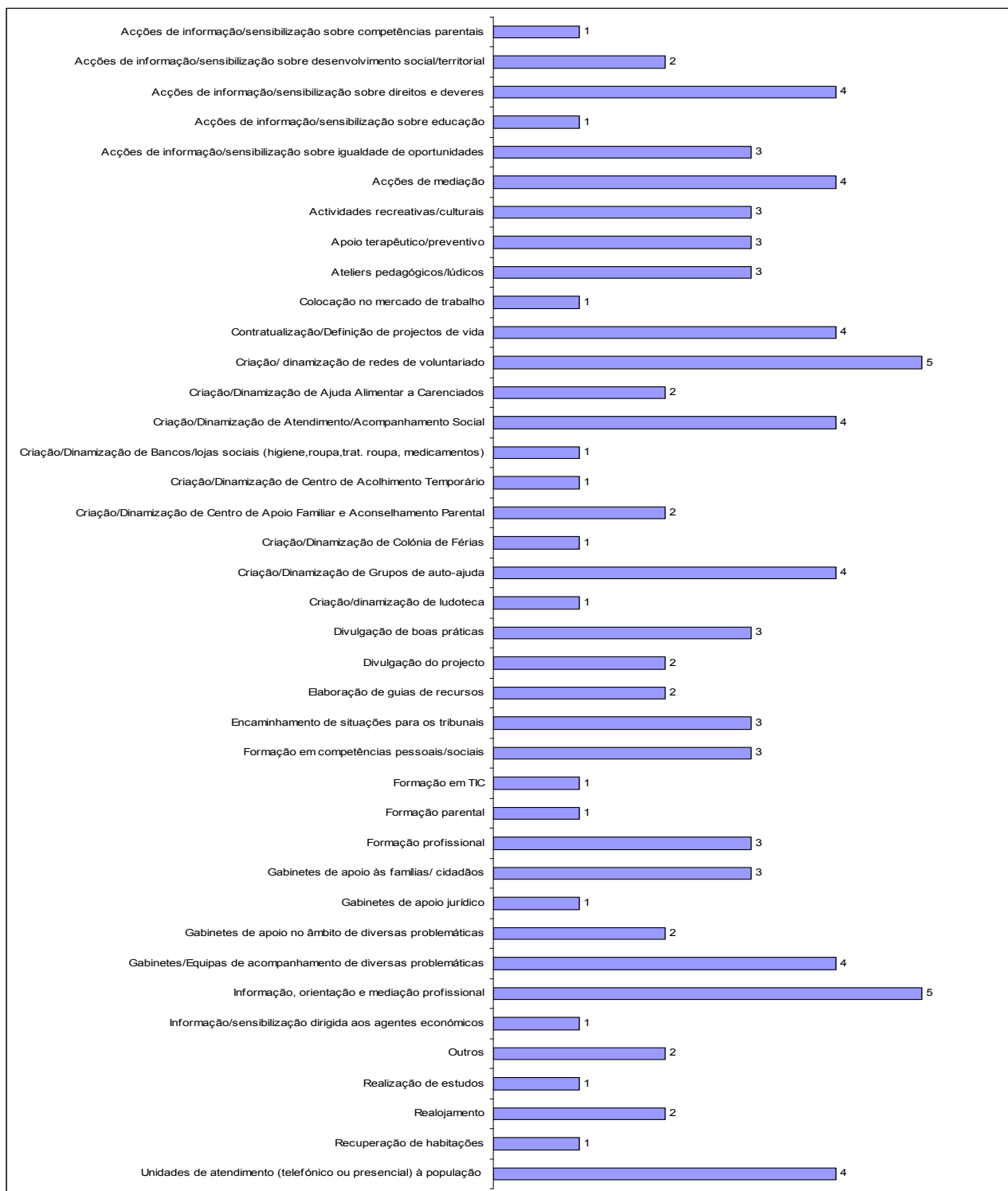
Tipos de acção	Nº. de realizações por cada acção	Tipo de população abrangida por cada tipo de acção	Nº. total de pessoas por tipo de população
Gabinetes de apoio no âmbito de diversas problemáticas	103	Comunidade	87
		Crianças e jovens	411
		Crianças e jovens em situações de abandono, absentismo e/ou insucesso	37
		Desempregados	1
		Equipas técnicas dos projectos	85
		Mães/grávidas adolescentes	269
		Minorias étnicas	2
		Outras crianças e jovens em risco	67
		Pais/famílias	111
		Pessoas com deficiência	7
		Pessoas com doença mental	9
		Pessoas vítimas de violência doméstica	137
		Toxicodependentes	3
Voluntários	33		
Gabinetes/Equipas de acompanhamento de diversas problemáticas	9	Crianças e jovens em situações de abandono, absentismo e/ou insucesso	22
		Crianças e jovens vítimas de maus tratos físicos/psicológicos (incl. abusos sexuais)	6
		Equipas técnicas dos projectos	18
		Mães/grávidas adolescentes	269
		Outras crianças e jovens em risco	148
Informação, orientação e mediação profissional	40	Comunidade	96
		Crianças e jovens	34
		Crianças e jovens em situações de abandono, absentismo e/ou insucesso	551
		Desempregados	119
		Mães/grávidas adolescentes	48
		Outras crianças e jovens em risco	208
		Pessoas vítimas de violência doméstica	12
Informação/sensibilização dirigida aos agentes económicos	1	Empregadores	533
Mediação profissional	2	Comunidade	5
Orientação vocacional e profissional	2	Crianças e jovens	36

Tipos de acção	Nº. de realizações por cada acção	Tipo de população abrangida por cada tipo de acção	Nº. total de pessoas por tipo de população
Outros	260	Crianças e jovens em situações de abandono, absentismo e/ou insucesso	256
		Crianças e jovens	280
Readaptação de habitações/ melhoria de acessibilidades	2	Pais/famílias	17
		Famílias Desestruturadas	34
Realização de estudos	6	Crianças e jovens em situações de abandono, absentismo e/ou insucesso	2981
		Mães/grávidas adolescentes	48
		Pais/famílias	65
Recuperação de habitações	2	Famílias Desestruturadas	12
		Pais/famílias	8
Recuperação/melhoria de instalações de equipamentos e infra-estruturas de apoio social	3	Crianças e jovens em situações de abandono, absentismo e/ou insucesso	42
		Pais/famílias	142
Unidades de atendimento (telefónico ou presencial) à população	173	Crianças e jovens	128
		Comunidade	28
		Famílias desestruturadas	145
		Mães/grávidas adolescentes	269
		Outras crianças e jovens em risco	289
		Pais/famílias	292
		Comunidade	9
Unidades móveis de atendimento	185	Crianças e jovens em situações de abandono, absentismo e/ou insucesso	97
		Idosos	2
		Pais/famílias	53
		Desempregados	11
Validação de competências	4	Desempregados	11
		Pais/famílias	12

Fonte: Relatórios de Execução Anual de 2007 dos Projectos da Medida 2

3.1.2.8.2. - Vítimas de Violência Doméstica

Gráfico 40: Número de Projectos que realizaram as acções



Fonte: Relatórios de Execução Anual de 2007 dos Projectos da Medida 2

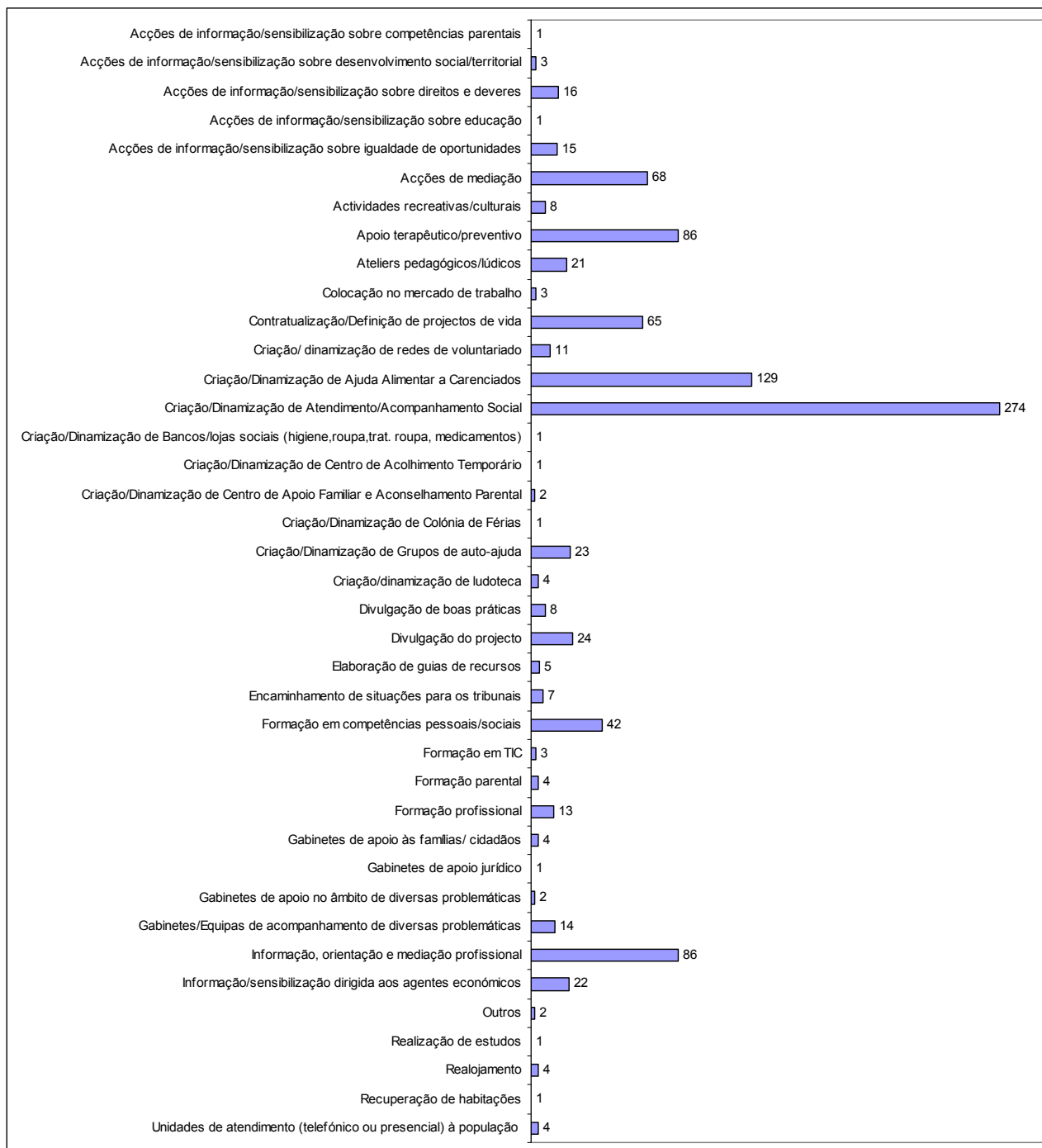
Da análise do gráfico anterior verifica-se que os tipos de acção mais representativas nos Projectos da Medida 2 em 2007 neste grupo específico (Vítimas de Violência Doméstica) foram a Informação, orientação e mediação profissional e a Criação/dinamização de redes de voluntariado em 5 projectos cada, seguidos das Unidades de Atendimento, dos Gabinetes/Equipas de Acompanhamento de diversas problemáticas, a Criação/Dinamização de Grupos de Auto-ajuda, a

Criação/Dinamização de Atendimento/Acompanhamento Social, a Contratualização/definição de projectos de vida, Acções de Mediação e as Acções de informação/sensibilização sobre direitos e deveres em 4 projectos.

Em contraposição as acções que foram realizadas apenas em um projecto são as seguintes:

- Acções de Informação/sensibilização sobre competência parentais;
- Acções de Informação/sensibilização sobre educação;
- Colocação no Mercado de trabalho;
- Apoio pecuniário;
- Criação/Dinamização Bancos/Lojas sociais;
- Criação/Dinamização de Centro de Acolhimento Temporário;
- Criação/Dinamização de Colónias de Férias;
- Criação/Dinamização de Ludoteca;
- Formação em TIC;
- Formação Parental;
- Gabinetes de Apoio Jurídico;
- Informação/sensibilização dirigida a aos agentes económicos;
- Realização de Estudos;
- Recuperação de Habitações.

Gráfico 41: Número de realizações por Acção



Fonte: Relatórios de Execução Anual de 2007 dos Projectos da Medida 2

Pela análise do gráfico anterior, destaca-se a Acção Criação/Dinamização de Atendimento/Acompanhamento Social com uma ocorrência de 274 realizações, sobressaindo depois a Criação/Dinamização de Ajuda Alimentar a Carentes com 129 realizações e o Apoio Terapêutico/Preventivo e Informação, Orientação e mediação Profissional, ambas com 86 realizações.

No pólo oposto, com menos realce pelo inferior número de realizações verificadas apenas uma vez temos as seguintes acções:

- Acções de informação/sensibilização sobre competências parentais;
- Acções de informação/sensibilização sobre educação;
- Criação/Dinamização de Bancos/lojas sociais;
- Criação/Dinamização de Centro de Acolhimento Temporário;
- Criação/Dinamização de Colónias de Férias;
- Gabinetes de Apoio Jurídico;
- Outro – Avaliação de Projectos e Consultadoria;
- Realização de Estudos;
- Recuperação de Habitações.

Apesar de se terem criado enumeras tipologias, alguns projectos apresentam a tipologia *Outro*, a qual, nestes casos em concreto, se refere a Avaliação do Projecto e a Consultadoria.

No quadro que se segue podemos visualizar o número de realizações por cada acção com o tipo de população abrangida pelas mesmas.

Quadro 23: Tipos de Acção por Tipos de População

Tipos de acção	Nº. de realizações por cada acção	Tipo de população abrangida por cada tipo de acção	Nº. total de pessoas por tipo de população
Acções de informação/sensibilização sobre competências parentais	1	Comunidade	29
Acções de informação/sensibilização sobre desenvolvimento social/territorial	3	Comunidade	189
		Equipas técnicas dos projectos	16
Acções de informação/sensibilização sobre direitos e deveres	16	Comunidade	3.029
		Outras equipas técnicas	24
		Pessoas vítimas de violência doméstica	245
Acções de informação/sensibilização sobre educação	1	Crianças e jovens	12
Acções de informação/sensibilização sobre igualdade de oportunidades	15	Comunidade	6.000
		Outras equipas técnicas	15
		Pessoas vítimas de violência doméstica	181
Acções de mediação	68	Comunidade	8
		Pessoas vítimas de violência doméstica	77
Actividades recreativas/culturais	8	Comunidade	148
		Pessoas vítimas de violência doméstica	16
Apoio terapêutico/preventivo	86	Pessoas vítimas de violência doméstica	178
Ateliers pedagógicos/lúdicos	21	Crianças e jovens	79
		Outras crianças e jovens em risco	37
		Pessoas vítimas de violência doméstica	33
Colocação no mercado de trabalho	3	Pessoas vítimas de violência doméstica	3
Contratualização/definição de projectos de vida	65	Famílias desestruturadas	15
		Pessoas vítimas de violência doméstica	147
Criação/ dinamização de redes de voluntariado	11	Pessoas vítimas de violência doméstica	20
		Voluntários	267
Criação/Dinamização de Ajuda Alimentar a Carenciados	129	Comunidade	334
		Pessoas vítimas de violência doméstica	33
Criação/Dinamização de Atendimento/Acompanhamento Social	274	Pessoas vítimas de violência doméstica	641

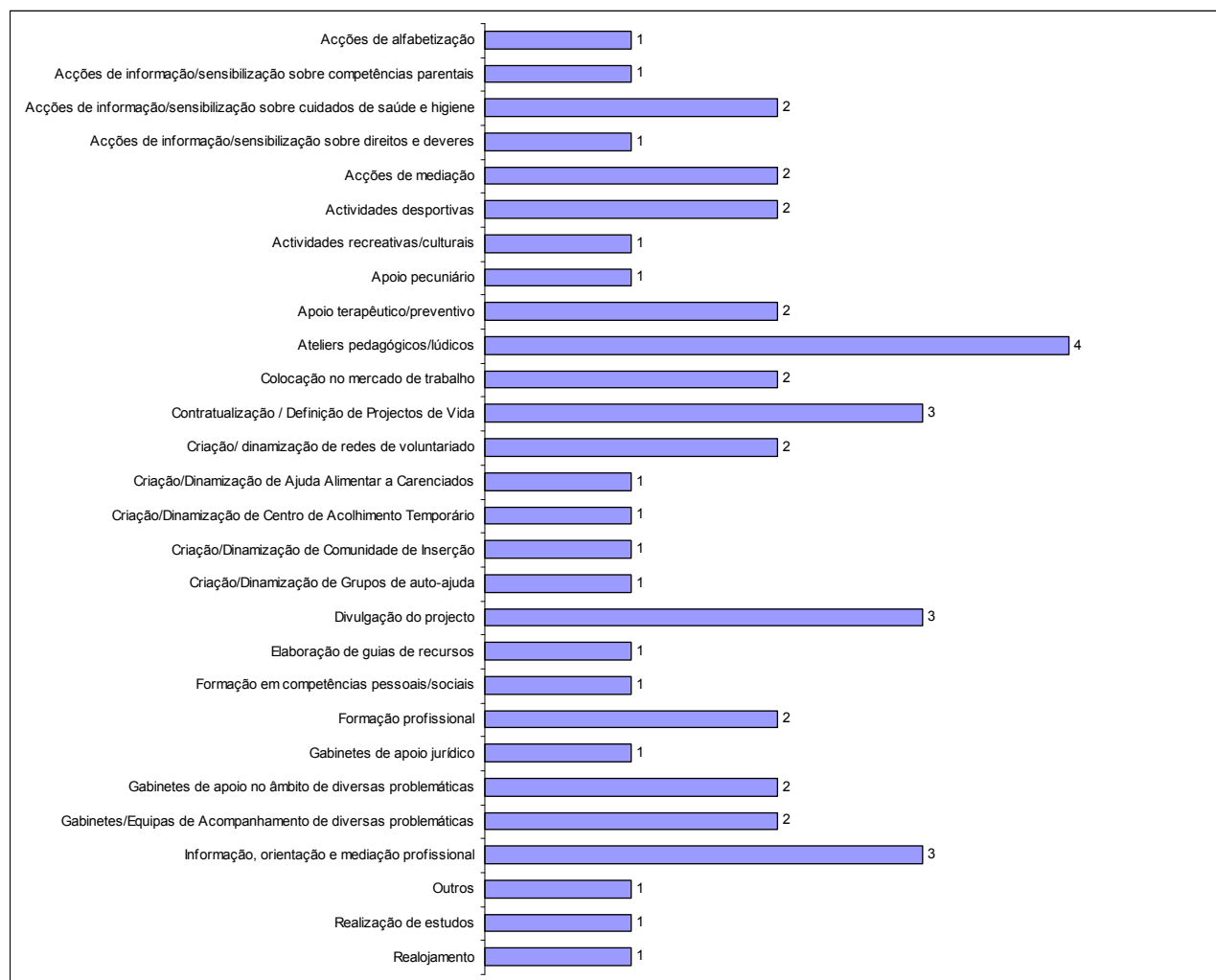
Tipos de acção	Nº. de realizações por cada acção	Tipo de população abrangida por cada tipo de acção	Nº. total de pessoas por tipo de população
Criação/Dinamização de Bancos/lojas sociais (higiene, roupa, trat. roupa, medicamentos)	1	Pessoas vítimas de violência doméstica	23
Criação/Dinamização de Centro de Acolhimento Temporário	1	Pessoas vítimas de violência doméstica	5
Criação/Dinamização de Centro de Apoio Familiar e Aconselhamento Parental	2	Pessoas vítimas de violência doméstica	38
Criação/Dinamização de Colónia de Férias	1	Beneficiários do RSI	26
Criação/Dinamização de Grupos de auto-ajuda	23	Pessoas vítimas de violência doméstica	135
Criação/dinamização de ludoteca	4	Crianças e jovens	32
Divulgação de boas práticas	8	Comunidade	300
		Organismos/entidades	132
		Outras Equipas Técnicas	116
Divulgação do projecto	24	Comunidade	8.000
		Organismos/Entidades	177
Elaboração de guias de recursos	5	Comunidade	300
		Equipas técnicas dos projectos	28
Encaminhamento de situações para os tribunais	7	Pessoas vítimas de violência doméstica	54
Formação em competências pessoais/sociais	42	Crianças e jovens vítimas de maus tratos físicos/psicológicos (incl. abusos sexuais)	52
		Outras equipas técnicas	33
		Pessoas vítimas de violência doméstica	140
Formação em TIC	3	Crianças e jovens	140
Formação parental	4	Pais/famílias	19
Formação profissional	13	Equipas Técnicas dos Projectos	49
		Outras Equipas Técnicas	31
		Pessoas vítimas de violência doméstica	22
Gabinetes de apoio às famílias/cidadãos	4	Famílias desestruturadas	177
Gabinetes de apoio jurídico	1	Pessoas vítimas de violência doméstica	15

Tipos de acção	Nº. de realizações por cada acção	Tipo de população abrangida por cada tipo de acção	Nº. total de pessoas por tipo de população
Gabinetes de apoio no âmbito de diversas problemáticas	16	Pessoas vítimas de violência doméstica	233
		Desempregados	72
		Outras equipas técnicas	8
Informação, orientação e mediação profissional	86	Desempregados	266
		Pessoas vítimas de violência doméstica	27
Informação/sensibilização dirigida aos agentes económicos	22	Comunidade	17
Outros	2	Comunidade	1144
		Equipas técnicas dos projectos/ Outras equipas técnicas	11
Realização de estudos	1	Comunidade	14320
Realojamento	4	Pessoas vítimas de violência doméstica	16
Recuperação de habitações	1	Famílias desestruturadas	11
Unidades de atendimento (telefónico ou presencial) à população	4	Outras crianças e jovens em risco	277
		Pessoas vítimas de violência doméstica	38

Fonte: Relatórios de Execução Anual de 2007 dos Projectos da Medida 2

3.1.2.8.3. - Pessoas Sem Abrigo –

Gráfico 42: Número de Projectos que realizaram as acções



Fonte: Relatórios de Execução Anual de 2007 dos Projectos da Medida 2

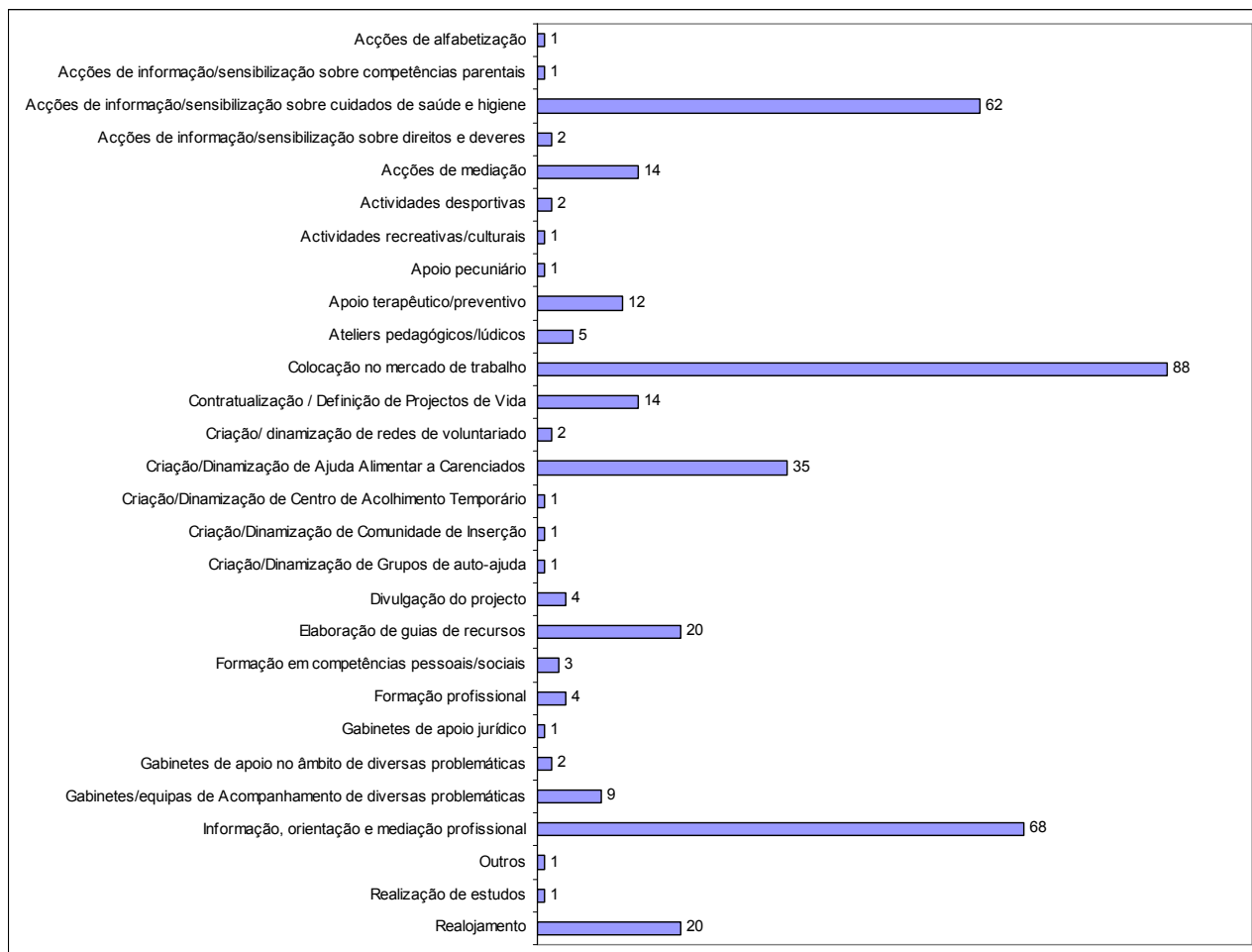
Da análise do gráfico verifica-se que os tipos de acção mais representativas nos Projectos da Medida 2 em 2007 neste grupo específico (Pessoas Sem Abrigo) foram os Ateliers Pedagógicos/lúdicos que se verificaram em 4 Projectos, destacando-se depois a Contratualização/Definição de Projectos de Vida, a Divulgação do Projecto, e a Informação, Orientação e Mediação Profissional em 3 projectos.

Em contraposição as acções que foram realizadas apenas em um projecto são as seguintes:

- Acções de Alfabetização;
- Acções de Informação/sensibilização sobre competência parentais;
- Acções de Informação/sensibilização sobre direitos e deveres;
- Actividades recreativas/culturais;
- Apoio pecuniário;
- Criação/Dinamização de Ajuda Alimentar a Carenciados;
- Criação/Dinamização de Centro de Acolhimento Temporário;

- Criação/Dinamização de Comunidade de Inserção;
- Criação/Dinamização de Grupos de auto-ajuda;
- Elaboração de guias de recursos;
- Formação em Competências pessoais/sociais;
- Gabinetes de Apoio Jurídico;
- Outros;
- Realização de Estudos;
- Realojamento.

Gráfico 43: Número de realizações por Acção



Fonte: Relatórios de Execução Anual de 2007 dos Projectos da Medida 2

Pela análise do gráfico anterior, destaca-se a Acção Colocação no Mercado de Trabalho com uma ocorrência de 88 realizações, sobressaindo depois a Informação, Orientação e Mediação Profissional com 68 realizações e Acções de Informação/Sensibilização sobre Cuidados de Saúde e Higiene (62).

No pólo oposto, com menos realce pelo inferior número de realizações verificadas apenas uma vez temos as seguintes acções:

- Acções de Alfabetização;
- Acções de informação/sensibilização sobre competências parentais;
- Actividades recreativas/culturais;
- Apoio pecuniário;
- Criação/Dinamização de Centro de Acolhimento Temporário;
- Criação/Dinamização de Comunidade de Inserção;
- Criação/Dinamização de Intervenção Precoce
- Criação/Dinamização de Grupos de Auto-Ajuda;
- Gabinetes de Apoio Jurídico;

- Outro: Cartão de Utilizador de Serviços;
- Realização de Estudos.

Apesar de se terem criado enumeras tipologias, alguns projectos apresentam a tipologia *Outro*, a qual, nestes casos em concreto, se refere a Cartão de utilizador de serviços.

No quadro que se segue podemos visualizar o número de realizações por cada acção com o tipo de população abrangida pelas mesmas.

Quadro 24: Tipos de Acção por Tipo de População

Tipos de acção	Nº. de realizações por cada acção	Tipo de população abrangida por cada tipo de acção	Nº. total de pessoas por tipo de população
Acções de alfabetização	1	Pessoas sem abrigo	1
Acções de informação/sensibilização sobre competências parentais	1	Pessoas sem abrigo	12
Acções de informação/sensibilização sobre cuidados de saúde e higiene	62	Pessoas sem abrigo	74
Acções de informação/sensibilização sobre direitos e deveres	2	Outras equipas técnicas	29
Acções de mediação	14	Famílias desestruturadas	36
		Pessoas sem abrigo	6
Actividades desportivas	2	Pessoas Sem Abrigo	42
Actividades recreativas/culturais	1	Pessoas sem abrigo	24
Apoio pecuniário	1	Pessoas sem abrigo	6
Apoio terapêutico/preventivo	12	Pessoas sem abrigo	74
Ateliers pedagógicos/lúdicos	5	Pessoas sem abrigo	80
Colocação no mercado de trabalho	88	Pessoas sem abrigo	97
Contratualização / Definição de Projectos de Vida	14	Pessoas Sem Abrigo	72
Criação/ dinamização de redes de voluntariado	2	Pessoas sem abrigo	24
		Voluntários	23
Criação/Dinamização de Ajuda Alimentar a Carenciados	35	Pessoas sem abrigo	27
Criação/Dinamização de Centro de Acolhimento Temporário	1	Pessoas Sem Abrigo	14
Criação/Dinamização de Comunidade de Inserção	1	Pessoas sem abrigo	41
Criação/Dinamização de Grupos de auto-ajuda	1	Pessoas sem abrigo	12
Divulgação do projecto	4	Equipas técnicas dos projectos	27
		Pessoas sem abrigo	12

Tipos de acção	Nº. de realizações por cada acção	Tipo de população abrangida por cada tipo de acção	Nº. total de pessoas por tipo de população
Elaboração de guias de recursos	20	Pessoas sem abrigo	37
Formação em competências pessoais/sociais	3	Pessoas sem abrigo	23
Formação profissional	4	Outras equipas técnicas	11
		Pessoas sem abrigo	25
Gabinetes de apoio jurídico	1	Pessoas sem abrigo	13
Gabinetes de apoio no âmbito de diversas problemáticas	2	Pessoas sem abrigo	115
Gabinetes/Equipas de acompanhamento de diversas problemáticas	9	Pessoas sem abrigo	28
Informação, orientação e mediação profissional	68	Pessoas sem abrigo	65
Outros	1	Pessoas sem abrigo	6
Realização de estudos	1	Pessoas sem abrigo	114
Realojamento	20	Pessoas sem abrigo	15

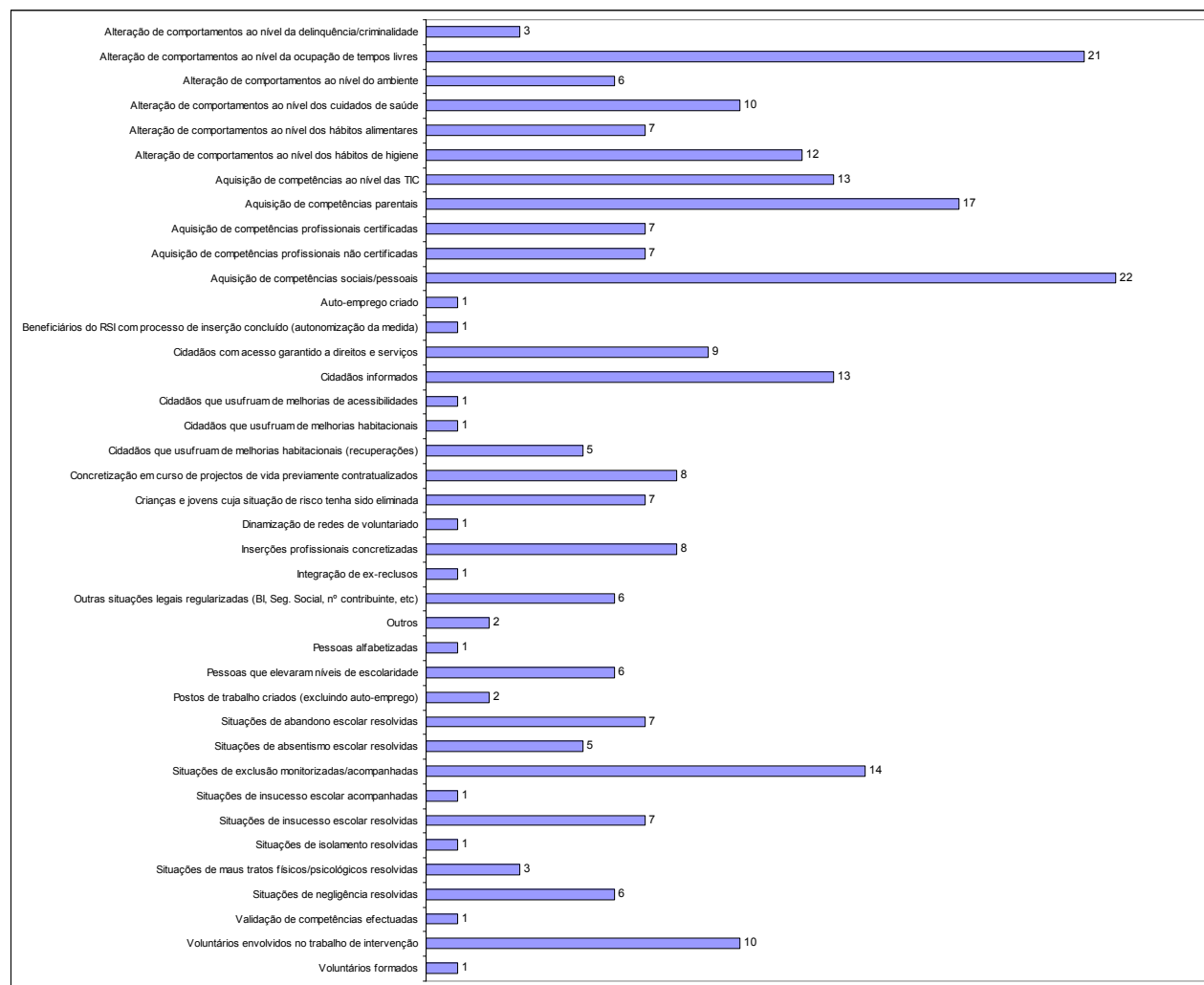
Fonte: Relatórios de Execução Anual de 2007 dos Projectos da Medida 2

3.1.2.9. Caracterização de Resultados – Ano 2007

Da análise dos diversos **Tipos de Resultados por População Abrangida** inscritos nesta Medida, verifica-se igualmente a questão levantada no Ponto anterior, tornando-se assim, também, necessário proceder à identificação dos resultados alcançados por Grupo Alvo.

3.1.2.9.1. Grupo Específico das Crianças e Jovens em Risco

Gráfico 44: Número de Projectos que identificaram estes Resultados



Fonte: Relatórios de Execução Anual de 2007 dos Projectos da Medida 2

No que se refere ao **Grupo Específico Crianças e Jovens em Risco**, os Resultados obtidos e o respectivo nº de projectos onde se verificaram, destaca-se a “Aquisição de Competências sociais/pessoais” verificada em 22 projectos, depois a “Alteração de comportamentos ao nível da ocupação dos tempos livres” em 21 projectos, seguido da “aquisição de Competências parentais” em 17 e as “Situações de exclusão monitorizadas/acompanhadas” em 14 projectos.

Por outro lado, os resultados alcançados em apenas um projecto são os seguintes:

- Auto-emprego;
- Beneficiários do RSI com processo de inserção concluído;
- Cidadãos que usufruam de melhorias de acessibilidades;
- Cidadãos que usufruam de melhorias habitacionais;
- Dinamização de redes de voluntariado;
- Integração de ex-reclusos;
- Situações de insucesso escolar acompanhadas;
- Situações de isolamento resolvidas;
- Validação de Competência reffectuadas;
- Voluntários formados.

Apesar de se terem criado enumeras tipologias, alguns projectos apresentam a tipologia *Outro*, a qual, nestes casos em concreto, se refere a Avaliação e Qualificação de Espaços.

No quadro seguinte poderá ser visualizado por cada tipologia de resultado o tipo de população abrangida pelos mesmos.

Quadro 25: Tipo de Resultados por tipo de população abrangida

<i>Resultados produzidos</i>	<i>Tipo de população abrangida pelos resultados</i>	<i>Nº. total de pessoas por tipo de população</i>
Alteração de comportamentos ao nível da delinquência/criminalidade	Crianças e jovens com comportamentos desviantes	3
	Comunidade	120
	Crianças e jovens	10
Alteração de comportamentos ao nível da ocupação de tempos livres	Comunidade	127
	Crianças e jovens	1104
	Crianças e jovens com comportamentos desviantes (delinquência, prostituição, etc)	190
	Crianças e jovens em situações de abandono, absentismo e/ou insucesso	776
	Mães/grávidas adolescentes	22
	Outras crianças e jovens em risco	1172
Alteração de comportamentos ao nível do ambiente	Comunidade	36
	Crianças e jovens	28
	Crianças e jovens com comportamentos desviantes	4
	Crianças e jovens em situações de abandono, absentismo e/ou insucesso	206
	Outras crianças e jovens em risco	361
Alteração de comportamentos ao nível dos cuidados de saúde	Comunidade	55
	Crianças e jovens	8
	Crianças e jovens em situações de abandono, absentismo e/ou insucesso	206
	Famílias desestruturadas	20
	Mães/grávidas adolescentes	22
	Minorias étnicas	18
	Outras crianças e jovens em risco	551
	Pais/famílias	45

<i>Resultados produzidos</i>	<i>Tipo de população abrangida pelos resultados</i>	<i>Nº. total de pessoas por tipo de população</i>
Alteração de comportamentos ao nível dos hábitos alimentares	Crianças e jovens	2
	Crianças e jovens em situações de abandono, absentismo e/ou insucesso	206
	Famílias desestruturadas	24
	Outras crianças e jovens em risco	567
Alteração de comportamentos ao nível dos hábitos de higiene	Comunidade	21
	Crianças e jovens	67
	Crianças e jovens com comportamentos desviantes (delinquência, prostituição, etc)	10
	Crianças e jovens em situações de abandono, absentismo e/ou insucesso	245
	Crianças e jovens vítimas de maus tratos físicos/psicológicos (incl. abusos sexuais)	35
	Famílias desestruturadas	40
	Mães/grávidas adolescentes	47
	Minorias étnicas	18
	Outras crianças e jovens em risco	440
	Pais/famílias	20
	Aquisição de competências ao nível das TIC	Comunidade
Crianças e jovens		393
Crianças e jovens com comportamentos desviantes (delinquência, prostituição, etc)		10
Crianças e jovens em situações de abandono, absentismo e/ou insucesso		37
Desempregados		45
Mães/grávidas adolescentes		8
Outras crianças e jovens em risco		270
Pais/famílias		13
Aquisição de competências parentais	Professores	16
	Alcoólicos	1
	Beneficiários do RSI	8
	Comunidade	182
	Famílias desestruturadas	12
	Mães/grávidas adolescentes	96
	Minorias étnicas	19
	Outras crianças e jovens em risco	1
Pais/famílias	1017	
Pessoas com deficiência	1	

<i>Resultados produzidos</i>	<i>Tipo de população abrangida pelos resultados</i>	<i>Nº. total de pessoas por tipo de população</i>
Aquisição de competências profissionais certificadas	Beneficiários do RSI	26
	Crianças e jovens	10
	Desempregados	105
	Equipas técnicas dos projectos	10
	Outras crianças e jovens em risco	10
	Outras equipas técnicas	8
	Pais/famílias	2
	Professores	18
	Voluntários	4
Aquisição de competências profissionais não certificadas	Comunidade	5
	Crianças e jovens	410
	Famílias desestruturadas	77
	Mães/grávidas adolescentes	8
	Outras crianças e jovens em risco	32
	Outras equipas técnicas	3
Aquisição de competências sociais/pessoais	Comunidade	371
	Crianças e jovens	829
	Crianças e jovens com comportamentos desviantes (delinquência, prostituição, etc)	2
	Crianças e jovens em situações de abandono, absentismo e/ou insucesso	393
	Desempregados	45
	Famílias desestruturadas	400
	Imigrantes	10
	Mães/grávidas adolescentes	95
	Minorias étnicas	6
	Outras crianças e jovens em risco	725
	Pais/famílias	584
	Pessoas com deficiência	114
	Pessoas vítimas de violência doméstica	166
	Auto-emprego criado	Famílias desestruturadas
Beneficiários do RSI com processo de inserção concluído (autonomização da medida)	Famílias desestruturadas	2
Cidadãos com acesso garantido a direitos e serviços	Beneficiários do RSI	6
	Comunidade	1977
	Crianças e jovens	721
	Desempregados	1
	Equipas técnicas dos projectos	85
	Famílias desestruturadas	417
	Minorias étnicas	2
	Outras crianças e jovens em risco	117
	Pais/famílias	196
	Pessoas com deficiência	7
	Pessoas com doença mental	9
	Professores	28
	Toxicodependentes	3
	Voluntários	33

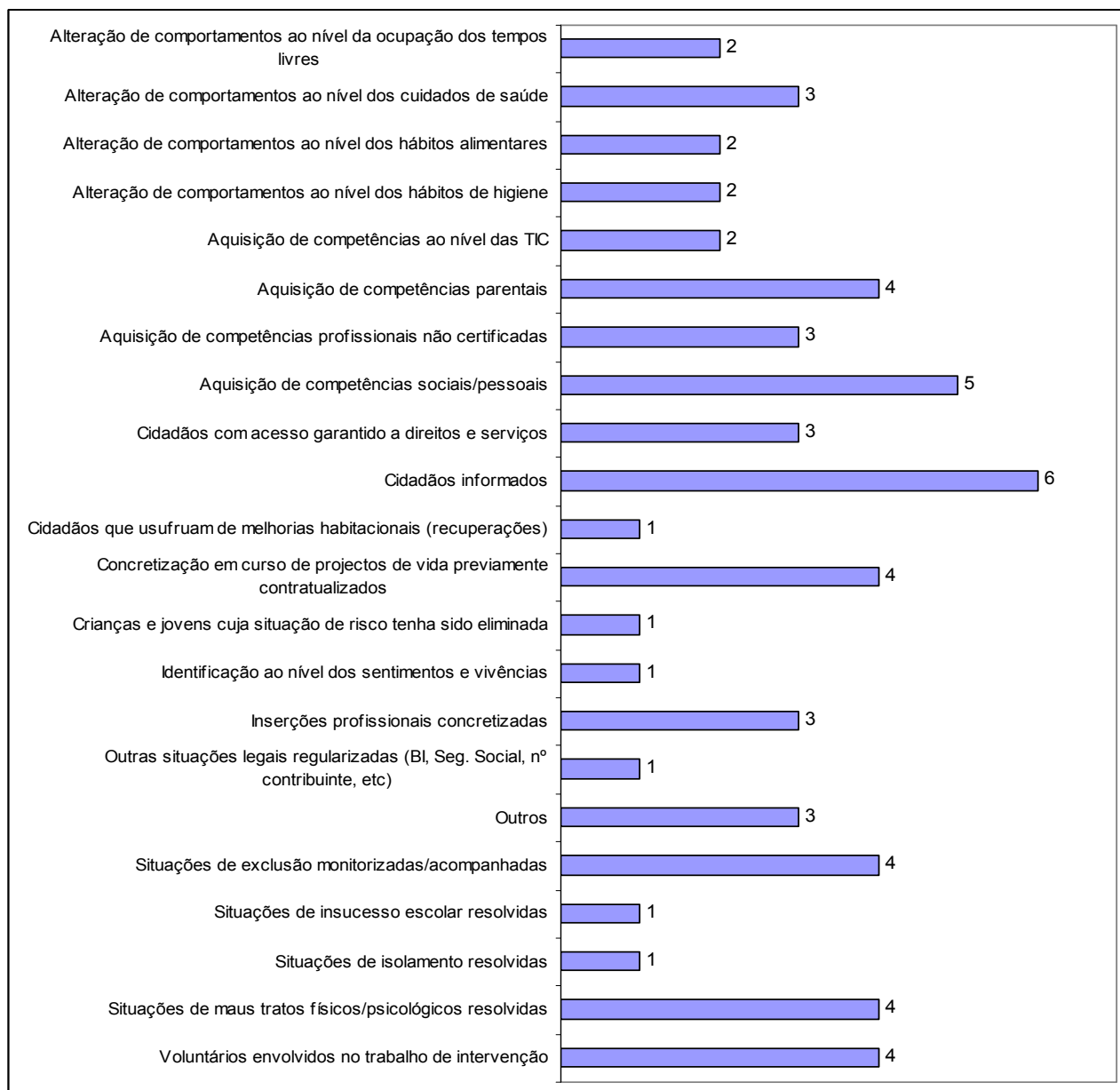
<i>Resultados produzidos</i>	<i>Tipo de população abrangida pelos resultados</i>	<i>Nº. total de pessoas por tipo de população</i>
Cidadãos informados	Comunidade	1476
	Crianças e jovens	422
	Crianças e jovens com comportamentos desviantes	14
	Crianças e jovens em situações de abandono, absentismo e/ou insucesso	1722
	Equipas técnicas dos projectos	26
	Mães/grávidas adolescentes	900
	Minorias étnicas	24
	Organismos/entidades	46
	Outras crianças e jovens em risco	349
	Pais/famílias	543
Pessoas vítimas de violência doméstica	78	
Cidadãos que usufruam de melhorias de acessibilidades	Famílias desestruturadas	31
Cidadãos que usufruam de melhorias habitacionais (recuperações)	Famílias desestruturadas	12
	Mães/grávidas adolescentes	2
	Pais/famílias	39
Concretização em curso de projectos de vida previamente contratualizados	Famílias desestruturadas	204
	Crianças e jovens	84
	Pais/famílias	10
	Crianças e jovens em situações de abandono, absentismo e/ou insucesso	7
	Mães/grávidas adolescentes	95
	Pais/famílias	77
Crianças e jovens cuja situação de risco tenha sido eliminada	Crianças e jovens em situações de abandono, absentismo e/ou insucesso	81
	Mães/grávidas adolescentes	32
	Minorias étnicas	12
	Crianças e jovens	1
	Crianças e jovens vítimas de maus tratos físicos/psicológicos (incl. abusos sexuais)	1
	Outras crianças e jovens em risco	592
Dinamização de redes de voluntariado	Voluntários	216
Inserções profissionais concretizadas	Comunidade	12
	Desempregados	23
	Famílias desestruturadas	20
	Outras crianças e jovens em risco	14
	Pais/famílias	19
Integração de ex-reclusos	Outras crianças e jovens em risco	1
Outras situações legais regularizadas (BI, Seg. Social, nº contribuinte, etc)	Comunidade	14
	Famílias monoparentais	6
	Outras crianças e jovens em risco	5
	Pais/famílias	14
Outros	Comunidade	1144
	Crianças e jovens	24
Pessoas alfabetizadas	Famílias desestruturadas	80

<i>Resultados produzidos</i>	<i>Tipo de população abrangida pelos resultados</i>	<i>Nº. total de pessoas por tipo de população</i>
Pessoas que elevaram níveis de escolaridade	Comunidade	61
	Famílias desestruturadas	80
	Pais/famílias	5
Postos de trabalho criados (excluindo auto-emprego)	Pessoas com deficiência	7
	Equipas técnicas dos projectos	10
Situações de abandono escolar resolvidas	Comunidade	10
	Crianças e jovens	6
	Crianças e jovens em situações de abandono, absentismo e/ou insucesso	37
	Mães/grávidas adolescentes	11
	Outras crianças e jovens em risco	7
Situações de exclusão monitorizadas/acompanhadas	Beneficiários do RSI	70
	Comunidade	152
	Crianças e jovens	55
	Crianças e jovens em situações de abandono, absentismo e/ou insucesso	63
	Crianças e jovens vítimas de maus tratos físicos/psicológicos (incl. abusos sexuais)	2
	Famílias desestruturadas	457
	Mães/grávidas adolescentes	25
	Minorias étnicas	24
	Outras crianças e jovens em risco	56
	Pais/famílias	104
Pessoas vítimas de violência doméstica	78	
Situações de insucesso escolar acompanhadas	Crianças e jovens em situações de abandono, absentismo e/ou insucesso	128
Situações de insucesso escolar resolvidas	Crianças e jovens	291
	Crianças e jovens em situações de abandono, absentismo e/ou insucesso	243
	Outras crianças e jovens em risco	24
Situações de isolamento resolvidas	Outras crianças e jovens em risco	8
Situações de maus tratos físicos/psicológicos resolvidas	Crianças e jovens	5
	Pessoas vítimas de violência doméstica	31
	Outras crianças e jovens em risco	1
Situações de negligência resolvidas	Crianças e jovens	30
	Minorias étnicas	12
	Outras crianças e jovens em risco	199
Validação de competências efectuadas	Pais/famílias	12
Voluntários envolvidos no trabalho de intervenção	Comunidade	47
	Crianças e jovens em situações de abandono, absentismo e/ou insucesso	19
	Desempregados	45
	Outras crianças e jovens em risco	10
Voluntários formados	Voluntários	78
	Voluntários	35

Fonte: Relatórios de Execução Anual de 2007 dos Projectos da Medida 2

3.1.2.9.2. Grupo Específico Vítimas de Violência Doméstica –

Gráfico 45: Número de Projectos que identificaram estes Resultados -



Fonte: Relatórios de Execução Anual de 2007 dos Projectos da Medida 2

Analisando o gráfico anterior, que traduz a frequência de resultados obtidos junto das Pessoas Vítimas de Violência Doméstica, e o nº de projectos onde se verificaram, destaca-se uma grande diversidade de situações, onde o ênfase no entanto recai sobre os “Cidadãos informados” (6 projectos) e depois sobre a “Aquisição de competências sociais/pessoais” (5 projectos).

Por outro lado, os resultados alcançados em apenas um projecto são os seguintes:

- Cidadãos que usufruam de melhorias habitacionais;
- Crianças e jovens cuja situação de risco tenha sido eliminada;
- Identificação ao nível dos sentimentos e vivências;
- Outras situações legais regularizadas;

- Situações de insucesso escolar resolvidas;
- Situações de isolamento resolvidas.

Apesar de se terem criado enumeras tipologias, alguns projectos apresentam a tipologia *Outro*, a qual, nestes casos em concreto, se refere a Avaliação, Consultadoria e Dinamização de um grupo de reflexão.

No quadro seguinte poderá ser visualizado por cada tipologia de resultado o tipo de população abrangida pelos mesmos.

Quadro 26: Tipo de Resultados por tipo de população abrangida

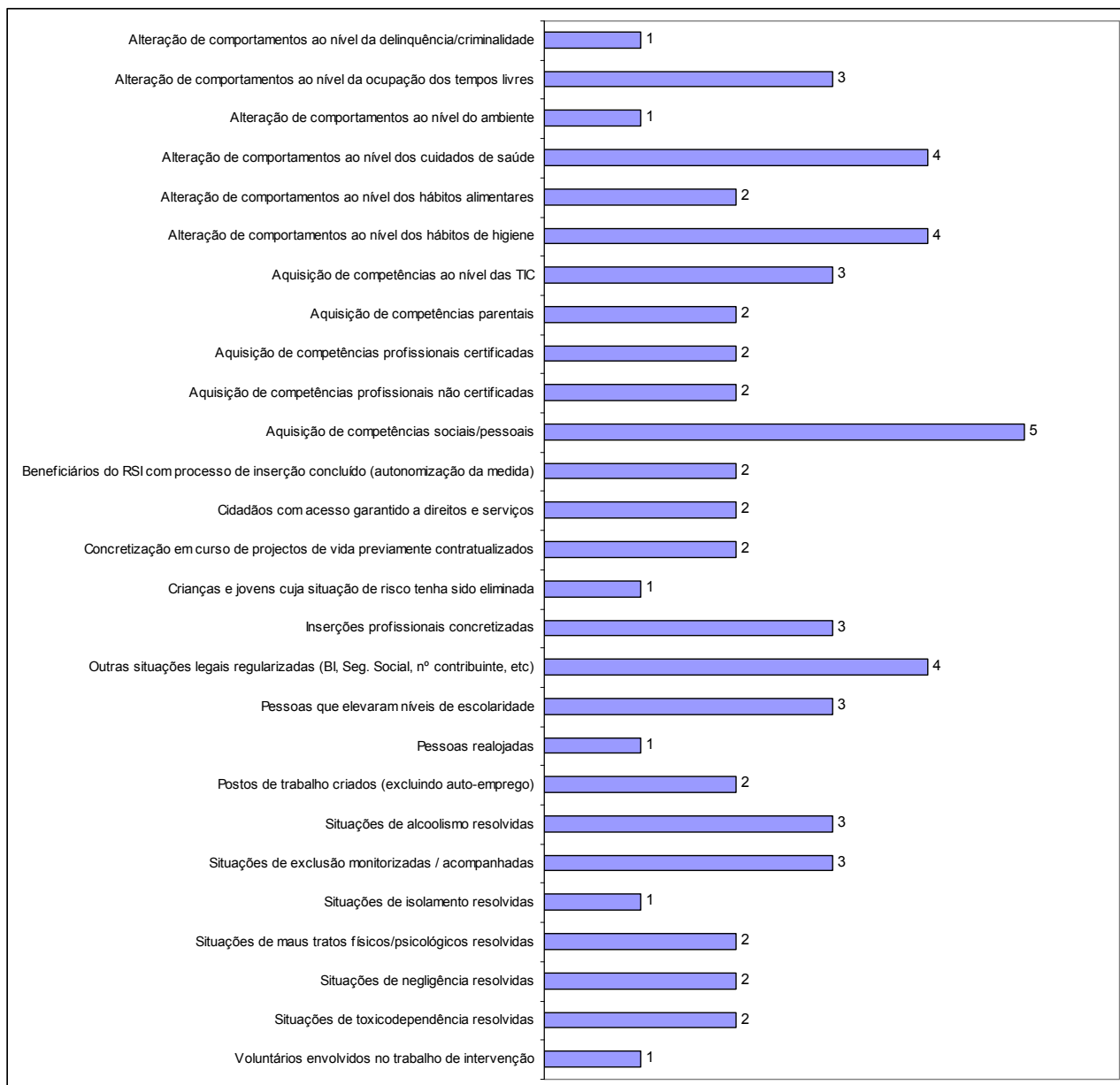
<i>Resultados produzidos</i>	<i>Tipo de população abrangida pelos resultados</i>	<i>Nº. total de pessoas por tipo de população</i>
Alteração de comportamentos ao nível da ocupação dos tempos livres	Outras crianças e jovens em risco	12
	Crianças e jovens	84
Alteração de comportamentos ao nível dos cuidados de saúde	Pessoas vítimas de violência doméstica	12
	Famílias desestruturadas	89
Alteração de comportamentos ao nível dos hábitos alimentares	Pessoas vítimas de violência doméstica	9
	Beneficiários do RSI	26
	Outras equipas técnicas	8
Alteração de comportamentos ao nível dos hábitos de higiene	Pessoas vítimas de violência doméstica	12
	Desempregados	72
Aquisição de competências ao nível das TIC	Crianças e jovens	140
	Comunidade	8
Aquisição de competências parentais	Crianças e jovens	619
	Idosos	18
	Outras equipas técnicas	143
	Professores	150
	Pais/famílias	12
	Pessoas vítimas de violência doméstica	104

<i>Resultados produzidos</i>	<i>Tipo de população abrangida pelos resultados</i>	<i>Nº. total de pessoas por tipo de população</i>
Aquisição de competências profissionais não certificadas	Desempregados	136
	Equipas técnicas dos projectos	23
	Outra equipas técnicas	110
	Pessoas vítimas de violência doméstica	77
Aquisição de competências sociais/pessoais	Equipas técnicas dos projectos	25
	Outras crianças e jovens em risco	199
	Outras equipas técnicas	19
	Pessoas vítimas de violência doméstica	262
Cidadãos com acesso garantido a direitos e serviços	Pessoas vítimas de violência doméstica	390
Cidadãos informados	Comunidade	785
	Outras equipas técnicas	24
	Pessoas vítimas de violência doméstica	618
Cidadãos que usufruam de melhorias habitacionais (recuperações)	Pais/famílias	89
Concretização em curso de projectos de vida previamente contratualizados	Comunidade	11
	Famílias desestruturadas	31
	Pessoas vítimas de violência doméstica	80
Crianças e jovens cuja situação de risco tenha sido eliminada	Crianças e jovens vítimas de maus tratos físicos/psicológicos (incl. abusos sexuais)	39
Identificação ao nível dos sentimentos e vivências	Pessoas vítimas de violência doméstica	16
Inserções profissionais concretizadas	Pessoas vítimas de violência doméstica	8
	Desempregados	13
Outras situações legais regularizadas (BI, Seg. Social, nº contribuinte, etc)	Pessoas vítimas de violência doméstica	1
Situações de exclusão monitorizadas/acompanhadas	Famílias desestruturadas	27
	Pessoas vítimas de violência doméstica	23
Situações de insucesso escolar resolvidas	Pessoas vítimas de violência doméstica	3
Situações de isolamento resolvidas	Pessoas vítimas de violência doméstica	6
Situações de maus tratos físicos/psicológicos resolvidas	Pessoas vítimas de violência doméstica	217
Voluntários envolvidos no trabalho de intervenção	Voluntários	451
	Comunidade	46

Fonte: Relatórios de Execução Anual de 2007 dos Projectos da Medida 2

3.1.2.9.3. Grupo Específico das Pessoas Sem Abrigo

Gráfico 46: Número de Projectos que identificaram estes Resultados



Fonte: Relatórios de Execução Anual de 2007 dos Projectos da Medida 2

No que respeita ao grupo das Pessoas Sem Abrigo, os Resultados que mais projectos indicaram foram ao nível da Aquisição de competências sociais/pessoais, tendo-se verificado em 5 projectos, destacando-se depois os resultados Alteração de comportamentos ao nível dos hábitos de saúde e dos cuidados de saúde e Outras situações legais regularizadas, registados em 4 projectos.

Por outro lado, os resultados alcançados em apenas um projecto são os seguintes:

- Alteração de comportamentos ao nível da delinquência/criminalidade;
- Alteração de comportamentos ao nível dos cuidados de saúde;
- Crianças e jovens cuja situação de risco tenha sido eliminada;
- Pessoas realojadas;

- Situações de isolamento resolvidas;
- Situações de negligência resolvidas;
- Voluntários envolvidos no trabalho de intervenção.

No quadro seguinte poderá ser visualizado por cada tipologia de resultado o tipo de população abrangida pelos mesmos.

Quadro 27: Tipo de Resultados por População Abrangida

<i>Resultados produzidos</i>	<i>Tipo de população abrangida pelos resultados</i>	<i>Nº de População Abrangida</i>
Alteração de comportamentos ao nível da delinquência/criminalidade	Pessoas sem abrigo	22
Alteração de comportamentos ao nível da ocupação dos tempos livres	Pessoas sem abrigo	64
Alteração de comportamentos ao nível do ambiente	Pessoas sem abrigo	28
Alteração de comportamentos ao nível dos cuidados de saúde	Pessoas Sem Abrigo	71
Alteração de comportamentos ao nível dos hábitos alimentares	Pessoas sem abrigo	52
Alteração de comportamentos ao nível dos hábitos de higiene	Pessoas Sem Abrigo	68
Aquisição de competências ao nível das TIC	Pessoas sem abrigo	52
Aquisição de competências parentais	Pessoas sem abrigo	14
Aquisição de competências profissionais certificadas	Equipas técnicas dos projectos	4
	Pessoas sem abrigo	20
Aquisição de competências profissionais não certificadas	Pessoas sem abrigo	14
	Outras equipas técnicas	29
Aquisição de competências sociais/pessoais	Comunidade	2
	Pessoas Sem Abrigo	88
Beneficiários do RSI com processo de inserção concluído (autonomização da medida)	Pessoas sem abrigo	17
Cidadãos com acesso garantido a direitos e serviços	Pessoas Sem Abrigo	42
Concretização em curso de projectos de vida previamente contratualizados	Pessoas sem abrigo	51

<i>Resultados produzidos</i>	<i>Tipo de população abrangida pelos resultados</i>	<i>Nº de População Abrangida</i>
Aquisição de competências profissionais não certificadas	Pessoas sem abrigo	14
	Outras equipas técnicas	29
Crianças e jovens cuja situação de risco tenha sido eliminada	Pessoas sem abrigo	4
Inserções profissionais concretizadas	Pessoas sem abrigo	51
Outras situações legais regularizadas (BI, Seg. Social, nº contribuinte, etc)	Pessoas Sem Abrigo	45
Pessoas que elevaram níveis de escolaridade	Pessoas Sem Abrigo	25
Pessoas realojadas	Pessoas sem abrigo	15
Postos de trabalho criados (excluindo auto-emprego)	Pessoas sem abrigo	3
Situações de alcoolismo resolvidas	Pessoas Sem Abrigo	14
Situações de exclusão monitorizadas/acompanhadas	Pessoas Sem Abrigo	200
Situações de isolamento resolvidas	Pessoas sem abrigo	13
Situações de maus tratos físicos/psicológicos resolvidas	Pessoas sem abrigo	11
Situações de negligência resolvidas	Pessoas sem abrigo	51
Situações de toxicod dependência resolvidas	Pessoas Sem Abrigo	18
Voluntários envolvidos no trabalho de intervenção	Pessoas sem abrigo	1

Fonte: Relatórios de Execução Anual de 2007 dos Projectos da Medida 2

3.1.2.10. Tipos de Equipamentos/Serviços por População – Ano 2007

Da análise dos diversos **Tipos de Equipamentos/Serviços por População** inscritos nesta Medida, volta-se a verificar a situação registada nos Pontos anteriores. Deste modo proceder-se-á na identificação dos equipamentos/serviços criados de acordo com os 3 Grupos Específicos.

3.1.2.10.1. – Grupo Específico Crianças e Jovens em Risco

Quadro 28: Tipo de Equipamentos/Serviços criados por População Abrangida

Equipamentos/ Serviços criados	Nº. de equipamentos/serviços criados	Tipo de população por cada tipo de equipamentos/serviço criados
Ajuda Alimentar a Carenciados	6	Comunidade
		Crianças e jovens
		Outras crianças e jovens em risco
		Beneficiários do RSI
		Organismos/entidades
		Pais/famílias
Ama	1	Crianças e jovens
		Outra equipas técnicas
Atendimento/ acompanhamento social	22	Beneficiários do RSI
		Comunidade
		Crianças e jovens
		Crianças e jovens com comportamentos desviantes (delinquência, prostituição, etc)
		Crianças e jovens em situações de abandono, absentismo e/ou insucesso
		Desempregados
		Famílias desestruturadas
		Mães/grávidas adolescentes
		Minorias étnicas
		Organismos/entidades
		Outras crianças e jovens em risco
		Pais/famílias
		Pessoas com deficiência
		Pessoas com doença mental
		Pessoas vítimas de violência doméstica
Voluntários		

Equipamentos/ Serviços criados	Nº. de equipamentos/serviços	Tipo de população abrangida pelos equipamentos
Bancos/lojas sociais (higiene, roupa, tratamento roupa, medicamentos)	3	Crianças e jovens em situações de abandono, absentismo e/ou insucesso
		Outras crianças e jovens em risco
		Pais/famílias
Centro Comunitário	1	Comunidade
		Crianças e jovens
		Desempregados
		Equipas técnicas dos projectos
		Minorias étnicas
		Outras crianças e jovens em risco
		Pais/famílias
		Pessoas com deficiência
		Pessoas com doença mental
		Toxicodependentes
Voluntários		
Centro de Acolhimento Temporário	1	Crianças e jovens vítimas de maus tratos físicos/psicológicos (incl. abusos sexuais)
		Outras crianças e jovens em risco
Centro de actividades de tempos livres	21	Comunidade
		Crianças e jovens
		Crianças e jovens com comportamentos desviantes (delinquência, prostituição, etc)
		Crianças e jovens em situações de abandono, absentismo e/ou insucesso
Centro de Actividades Ocupacionais - CAO	5	Outras crianças e jovens em risco
		Famílias desestruturadas
		Crianças e jovens
Centro de Apoio Familiar e Aconselhamento Parental	13	Mães/grávidas adolescentes
		Alcoólicos
		Beneficiários do RSI
		Comunidade
		Crianças e jovens
		Crianças e jovens em situações de abandono, absentismo e/ou insucesso
		Desempregados
		Equipas técnicas dos projectos
		Famílias desestruturadas
		Mães/grávidas adolescentes
		Minorias étnicas
		Outras crianças e jovens em risco
		Pais/famílias
Pessoas com deficiência		
Pessoas com doença mental		
Pessoas vítimas de violência doméstica		

Equipamentos/ Serviços criados	Nº. de equipamentos/serviços	Tipo de população abrangida pelos equipamentos
Centro de Apoio Sócio-Educativo	13	Comunidade
		Crianças e jovens
		Crianças e jovens com comportamentos desviantes
		Crianças e jovens em situações de abandono, absentismo e/ou insucesso
		Imigrantes
		Outras crianças e jovens em risco
		Pais/famílias
Centro de Atendim./Acompanh. e Animação para Pessoas com Deficiência	1	Crianças e jovens
Colónia de Férias	4	Crianças e jovens em situações de abandono, absentismo e/ou insucesso
		Crianças e jovens
		Outras crianças e jovens em risco
		Comunidade
Grupos de auto-ajuda	3	Crianças e jovens
		Pessoas vítimas de violência doméstica
Intervenção Precoce	2	Crianças e jovens em situações de abandono, absentismo e/ou insucesso
Ludoteca	8	Comunidade
		Crianças e jovens
		Crianças e jovens com comportamentos desviantes
		Crianças e jovens em situações de abandono, absentismo e/ou insucesso
		Outras crianças e jovens em risco
Refeitório/Cantina Social	1	Pessoas com deficiência
Residência	1	Pais/famílias
Transporte de Pessoas com Deficiência	1	Outras crianças e jovens em risco
Unidade de Emergência	1	Pais/famílias

Fonte: Relatórios de Execução Anual de 2007 dos Projectos da Medida 2

Como se pode verificar pela análise do quadro, constata-se que os equipamentos/serviços criados com maior evidência junto do grupo das Crianças e Jovens em Risco são os serviços de *Atendimento/acompanhamento Social* (22), os *Centros de Actividades de Tempos Livres* (21) e *Centros de Apoio sócio-educativo* (13) e equipamentos na área do *Apoio Familiar e Aconselhamento Parental* (13).

3.1.2.10.2. Grupo Específico Vítimas de Violência Doméstica

Quadro 29: Tipo de Equipamentos/Serviços criados por População Abrangida

Equipamentos/ Serviços criados	Nº. de equipamentos/serviços criados	Tipo de população por cada tipo de equipamentos/serviço criados
Ajuda Alimentar a Carenciados	2	Pessoas em situações de mendicidade
		Pessoas vítimas de violência doméstica
Atendimento/Acompanhamento Social	8	Agressores
		Comunidade
		Equipas técnicas dos projectos
		Famílias desestruturadas
		Organismos/entidades
		Pessoas vítimas de violência doméstica
Bancos/lojas sociais (higiene, roupa, tratamento roupa, medicamentos)	2	Pessoas em situações de mendicidade
		Pessoas vítimas de violência doméstica
Casa de Abrigo	1	Crianças e jovens vítimas de maus tratos físicos/psicológicos (incl. abusos sexuais)
		Pessoas vítimas de violência doméstica
Centro de Acolhimento Temporário	1	Pessoas vítimas de violência doméstica
Centro de Actividades de Tempos Livres	1	Pessoas vítimas de violência doméstica
Centro de Apoio Familiar e Aconselhamento Parental	5	Pessoas vítimas de violência doméstica
Colónia de Férias	1	Crianças e jovens
Grupos de auto-ajuda	4	Pessoas vítimas de violência doméstica
Ludoteca	2	Comunidade
		Outras equipas técnicas
Residência	1	Pessoas vítimas de violência doméstica

Fonte: Relatórios de Execução Anual de 2007 dos Projectos da Medida 2

Da leitura do quadro acima verifica-se que, também no grupo específico Pessoas Vítimas de Violência Doméstica, sobressaíram os equipamentos/serviços na área do *Atendimento/Acompanhamento Social* (8) e os *Centro de Apoio Familiar e Aconselhamento Parental* (5).

3.1.2.10.3. – Grupo Específico Pessoas Sem Abrigo

Quadro 30: Tipo de Equipamentos/Serviços criados por População Abrangida

Equipamentos/ Serviços criados	Nº. de equipamentos/serviços criados	Tipo de população por cada tipo de equipamentos/serviço criados
Atendimento/Acompanhamento Social	4	Crianças e jovens em situações de abandono, absentismo e/ou insucesso
		Voluntários
		Pessoas sem abrigo
Bancos/lojas sociais (higiene, roupa, tratamento roupa, medicamentos)	1	Crianças e jovens em situações de abandono, absentismo e/ou insucesso
Centro de Acolhimento Temporário	1	Pessoas Sem Abrigo
Centro de Actividades de Tempos Livres	4	Crianças e jovens em situações de abandono, absentismo e/ou insucesso
		Pessoas sem abrigo
Centro de Apoio Familiar e Aconselhamento Parental	1	Pessoas sem abrigo
Centro de Apoio Sócio-Educativo	1	Pessoas sem abrigo
Comunidade de Inserção	1	Pessoas sem abrigo

Fonte: Relatórios de Execução Anual de 2007 dos Projectos da Medida II

No que respeita ao Quadro anterior, verifica-se que nos equipamentos/serviços criados para o grupo específico Pessoas Sem Abrigo, se destacam os equipamentos/serviços na área do *Atendimento/Acompanhamento Social* (4) e os *Centros de Actividades de Tempos Livres* (4).

3.2. EXECUÇÃO FINANCEIRA

3.2.1. Medida 1

3.2.1.1. Análise da Execução Financeira – Ano 2006

O valor global, do orçamento aprovado para 2006, foi de 9.013.504,09 €. A execução global apurada atingiu os 7.433.102,17 €, sendo a taxa de execução global de 82,4, como segue:

Quadro 31: Orçamento/execução e taxa de execução

Distrito	Orçamento aprovado 2006 - € (entidades/distrito)	Execução 2006 - € (entidades/distrito)	Taxa de execução 2006
Aveiro	1.330.625,02	1.169.141,53	87,86
Beja	660.177,33	497.801,56	75,40
Braga	1.181.631,71	973.033,43	82,35
Bragança	224.977,93	221.245,20	98,34
Castelo Branco	803.181,02	745.456,99	92,81
Coimbra	651.032,44	604.345,77	92,83
Évora	487.553,67	455.798,40	93,49
Faro	320.434,13	197.933,00	61,77
Guarda	964.368,03	790.874,61	82,01
Leiria	115.210,55	68.764,08	59,69
Lisboa	241.072,79	115.041,84	47,72
Portalegre	483.084,43	436.472,89	90,35
Porto	241.768,15	160.377,90	66,34
Setúbal	127.781,43	94.833,41	74,22
Viana do Castelo	249.961,86	235.428,78	94,19
Vila Real	222.634,18	87.345,02	39,23
Viseu	708.009,42	579.207,76	81,81
Total	9.013.504,09	7.433.102,17	82,4

Fonte: Programa Progride/GAP/NCC – ISS, I.P.

Os distritos de Aveiro e Braga obtiveram os valores orçamentais mais elevados em oposição aos distritos de Leiria e de Setúbal nos quais se registaram os orçamentos mais baixos.

A nível nacional, também nos mesmos distritos de Aveiro e Braga o montante da execução registou o valor mais elevado.

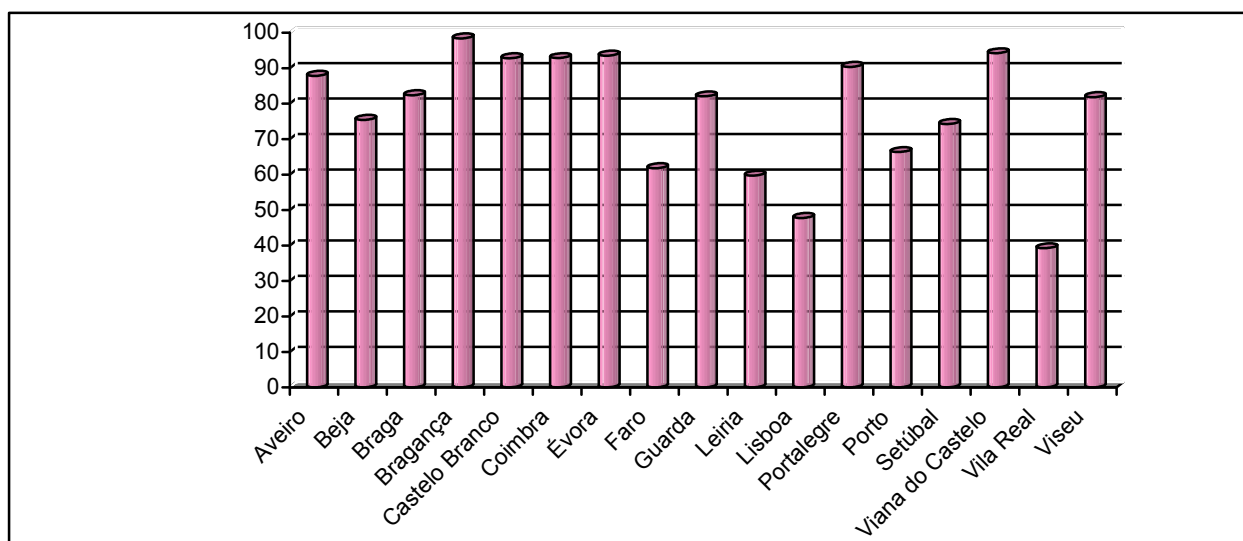
A execução de nível mais baixo foi registada nos distritos de Leiria e de Vila Real.

No distrito de Santarém não houve nenhum projecto aprovado

- **Execução financeira por distrito**

Gráfico 47: Taxa de execução 2006

Em %



■ Tx. execução 2006

Fonte: Programa Progride/GAP/NCC – ISS, I.P.

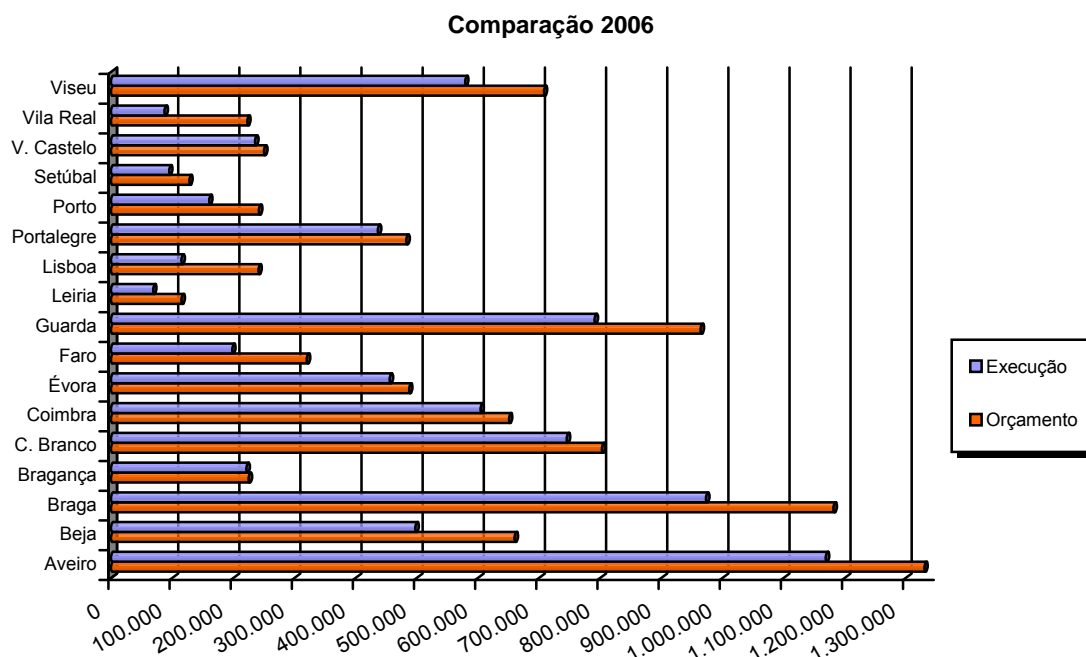
A representação gráfica, acima inserida, permite observar, com maior eficácia a distribuição da execução financeira por distritos.

Na generalidade dos distritos, a taxa de execução, no ano de 2006, situou-se acima do 50%.

Esse nível de execução não se verificou, apenas, nos distritos de Lisboa e de Vila Real, sendo este o distrito com a menor taxa do continente.

- **Comparação entre o orçamento aprovado e a execução, por distrito**

Gráfico 48: Orçamento aprovado/execução, por distrito

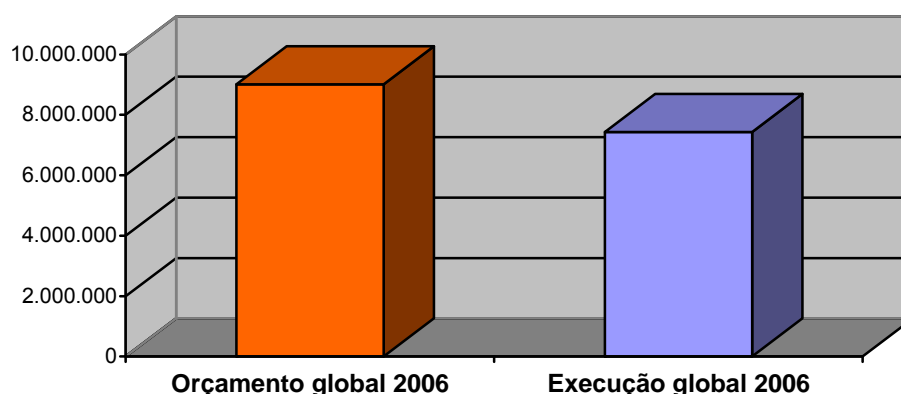


Fonte: Programa Progride/GAP/NCC – ISS, I.P.

A representação gráfica dos valores do binómio, orçamento versus execução, em cada um dos distritos, permite uma mais rápida percepção das assimetrias distritais. O distrito de Bragança apresentou a taxa de execução mais elevada (98,34), significando este valor que, neste distrito, houve um elevado aproveitamento dos recursos financeiros comparticipados pelo Programa e que, na maioria dos projectos, a previsão dos custos se aproximou muito da realidade.

Em pólo oposto, se verifica ser o distrito de Vila Real aquele onde a taxa de execução foi a mais baixa de todos os distritos, não ultrapassando o valor de 39,23, sendo de admitir previsões de custos demasiado altas.

Gráfico 49: Comparação global entre o orçamento aprovado e a execução da Medida 1



Fonte: Programa Progride/GAP/NCC – ISS, I.P.

Com uma execução de 7.433.102,17 € face a um montante de 9.013.504,09 € de orçamento aprovado, a taxa de execução, a nível global do Continente, situou-se, em 2006, em 82,4.

3.2.1.2. Análise da Execução Financeira – Ano 2007

De acordo com os valores inscritos no quadro abaixo apresentado, verifica-se que o valor global do orçamento aprovado, para 2007, foi de 8.960.341,94 €. A execução global apurada, neste mesmo ano, atingiu a verba de 7.758.570,62 €, correspondendo a uma taxa de execução de 86,59.

Quadro 32: Orçamento/execução e taxa de execução

Distrito	Orçamento aprovado 2007 – € (entidades/distrito)	Execução 2007 - € (entidades/distrito)	Taxa de execução 2007
Aveiro	1.302.687,34	1.180.720,35	90,64
Beja	641.648,93	545.221,98	84,97

Braga	1.134.154,02	985.829,08	86,92
Bragança	247.211,77	244.999,07	99,10
Castelo Branco	726.967,18	698.626,01	96,10
Coimbra	663.784,59	535.154,75	80,62
Évora	492.274,11	484.904,20	98,50
Faro	415.239,55	342.254,98	82,42
Guarda	914.428,78	735.288,01	80,41
Leiria	199.807,59	134.158,31	67,14
Lisboa	188.148,78	94.783,32	50,38
Portalegre	499.284,96	454.849,51	91,10
Porto	191.485,03	179.663,59	93,83
Setúbal	249.296,63	126.359,66	50,69
Viana do Castelo	219.165,34	219.096,70	99,97
Vila Real	244.078,63	228.844,24	93,76
Viseu	630.678,71	567.816,86	90,03
Total	8.960.341,94	7.758.570,62	86,59

Fonte: Programa Progride/GAP/NCC – ISS, I.P.

Mais uma vez, em 2007, os distritos de Aveiro e Braga apresentaram, no conjunto dos distritos do continente, os valores orçamentais mais elevados. Opostamente, foi nos distritos de Lisboa e do Porto que se registaram os mais baixos orçamentos aprovados, no ano em análise.

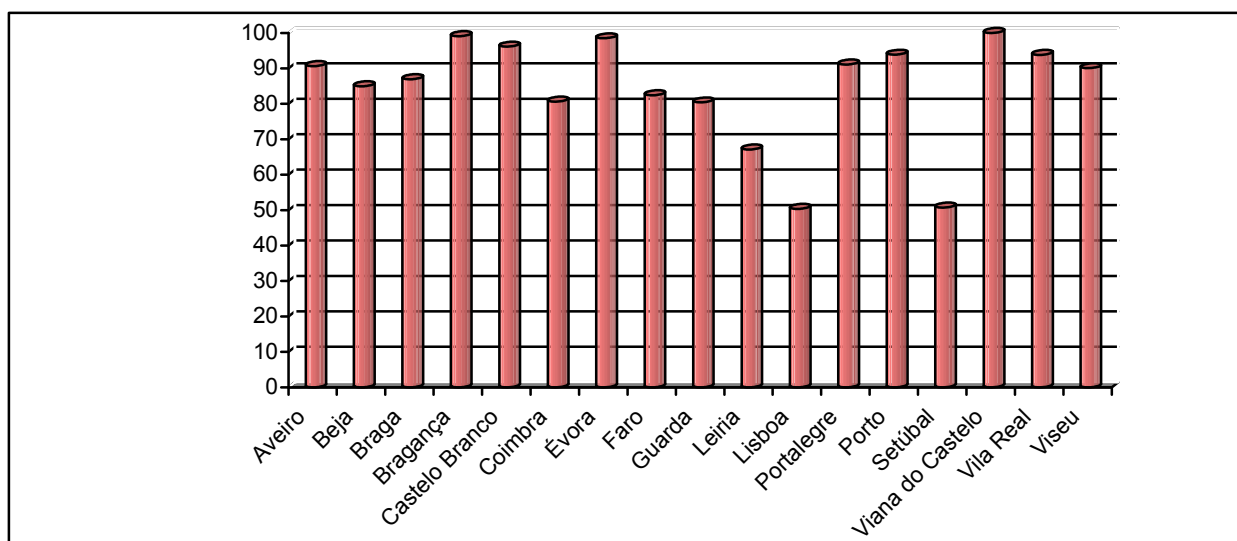
É de salientar que todos os distritos apresentaram uma taxa de execução superior a 50%, significando um aumento de 11,7 relativamente a 2006.

Em termos de valores absolutos foi o distrito de Aveiro que apresentou uma execução mais elevada seguido pelo distrito de Braga. Os valores de execução mais baixa registaram-se nos distritos de Lisboa e de Setúbal nos quais a taxa de execução em pouco ultrapassou os 50%.

- **Execução financeira por distrito**

Gráfico 50: Taxa de execução 2007

Em %



■ Tx. execução 2007

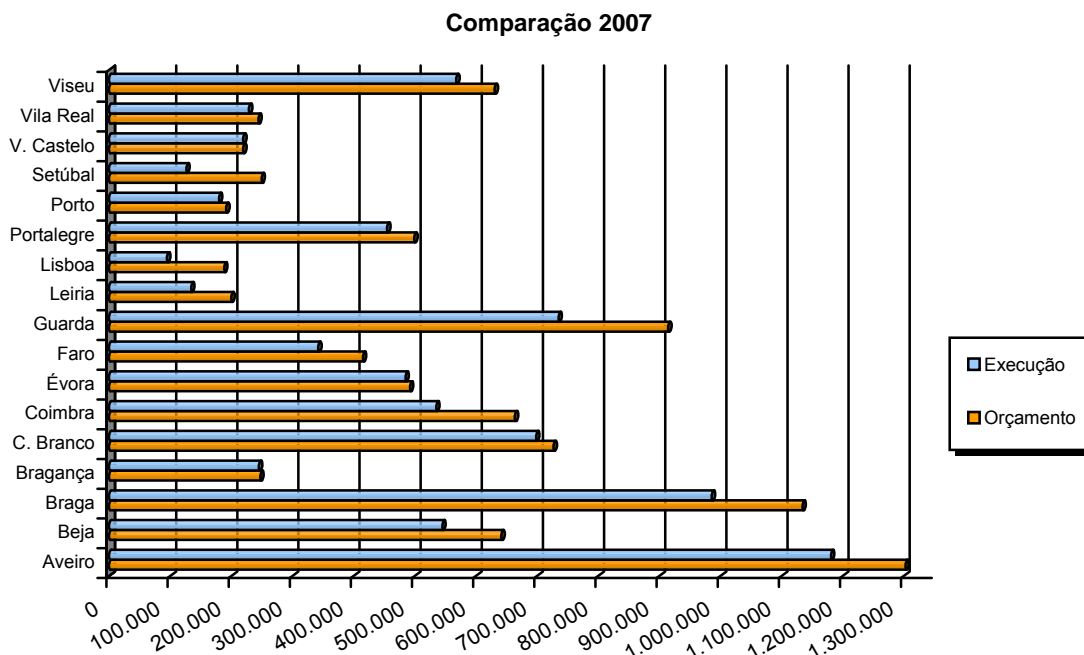
Fonte: Programa Progride/GAP/NCC – ISS, I.P.

Da análise do gráfico acima apresentado verifica-se ser o distrito de Viana do Castelo que atinge a maior taxa de execução. Em contrapartida, o distrito de Lisboa apresenta o mais baixo montante de execução.

Não é de subestimar o facto de, em nove distritos, a taxa de execução ter ultrapassado os 90%.

- **Comparação entre o orçamento aprovado e a execução, por distrito**

Gráfico 51: Orçamento aprovado/execução, por distrito

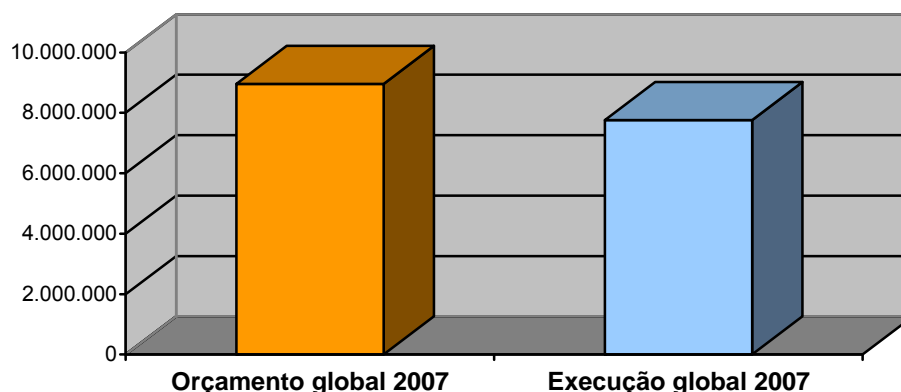


Fonte: Programa Progride/GAP/NCC – ISS, I.P.

Na expressão gráfica dos montantes do orçamento aprovado e da execução verificadas, no ano em presença, ressaltam assimetrias nos diferentes distritos. Pode perceber-se, assim, que Viana do Castelo foi o distrito com a taxa de execução mais elevada quase atingindo os 100% (99,97%). Isto significa que, neste distrito, houve um elevado aproveitamento dos recursos financeiros comparticipados pelo Programa e que, na maioria dos projectos, a previsão dos custos foi muito realista.

No distrito de Lisboa, a taxa de execução pouco superior a 50%, foi a menor de todos os distritos.

Gráfico 52: Comparação global entre o orçamento aprovado e a execução da Medida 1



Fonte: Programa Progride/GAP/NCC – ISS, I.P.

Ao total de 8.960.341,94 €, que representam o orçamento aprovado, em 2007, para todos os distritos, correspondeu uma execução de 7.758.570,62 €. A taxa de execução fixou-se em 86,59, 4,13 pontos superior à taxa verificada em 2006.

3.2.2. Medida 2

Da análise financeira evolutiva e comparativa da execução dos 37 projectos aprovados no âmbito do Programa Progride, Medida 2, importa referir que a gestão financeira e o acompanhamento da execução dos orçamentos aprovados para cada um dos projectos só é possível, através da estreita colaboração entre o Gabinete de Apoio a Programas (GAP), do Instituto de Segurança Social, I.P., e dos vários Centros Distritais, através dos seus interlocutores financeiros e sociais.

3.2.2.1 Análise da execução financeira – Ano 2006

Com excepção do Distrito de Bragança, os restantes 17 Distritos do Continente, apresentam projectos em execução, destacando-se Lisboa e Porto, respectivamente com 7 e 5, representando 32,43% da totalidade.

De acordo com o quadro e figura 1 infra, em termos de orçamento aprovado para 2006 e por Distrito, constata-se que Lisboa detém o orçamento mais elevado, em consequência dos 7 projectos aprovados, representando 20,09% do orçamento total aprovado, seguindo-se o Porto com 10,65%. Por seu lado, o Distrito da Guarda, ao possuir somente um projecto aprovado, apresenta igualmente o menor orçamento, representando 2,01% orçamento total aprovado.

Quadro 33: Execução Financeira por Distrito 2006

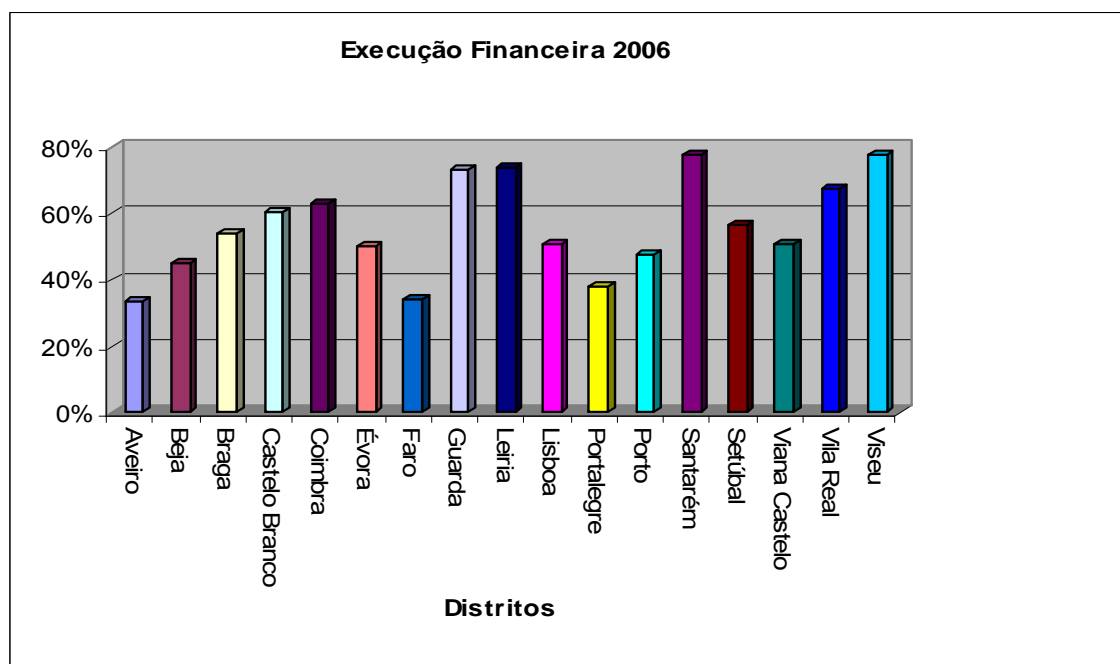
DISTRITO	ORÇAMENTO APROVADO (entidades/Distrito)	EXECUTADO (entidades/Distrito)	% EXECUÇÃO
Aveiro	147.434,65 €	49.178,54 €	33,36%
Beja	116.447,89 €	52.917,61 €	45,44%
Braga	407.316,55 €	219.795,16 €	53,96%
Castelo Branco	149.602,50 €	90.741,24 €	60,65%
Coimbra	287.709,28 €	181.519,76 €	63,09%
Évora	142.340,07 €	71.961,73 €	50,56%
Faro	276.948,32 €	95.436,05 €	34,46%
Guarda	97.315,93 €	71.106,39 €	73,07%
Leiria	269.155,23 €	199.320,81 €	74,05%
Lisboa	973.645,59 €	495.381,57 €	50,88%
Portalegre	110.984,75 €	42.380,22 €	38,19%
Porto	516.228,04 €	245.200,81 €	47,50%
Santarém	278.890,65 €	217.075,46 €	77,84%
Setúbal	437.741,42 €	248.095,67 €	56,68%
Viana Castelo	223.721,92 €	113.489,86 €	50,73%
Vila Real	288.568,58 €	194.665,68 €	67,46%
Viseu	122.228,97 €	95.265,17 €	77,94%
TOTAL	4.846.280,34 €	2.683.531,73 €	55,37%

Contudo, em termos de execução financeira, apesar dos projectos do Distrito de Lisboa, evidenciarem maior execução em termos absolutos, seu peso face ao orçamento aprovado, representa somente 50,88%.

Desta análise os Distritos de Viseu e Santarém destacam-se positivamente, com taxas de execução financeiras superiores a 75,00% do orçamento total aprovado. Por outro lado,

destacam-se negativamente os Distritos de Aveiro, Beja, Faro e Portalegre os quais revelam execuções inferiores a 50,00% do total aprovado, sendo que os restantes Distritos concretamente, Braga, Castelo Branco, Coimbra, Évora, Guarda, Leiria, Lisboa, Setúbal Viana do Castelo e Vila Real apresentam taxas de execução entre os 50,00% e os 75,00%, conforme evidenciado na figura 1.

Gráfico 53: Execução Financeira 2006 (em %)

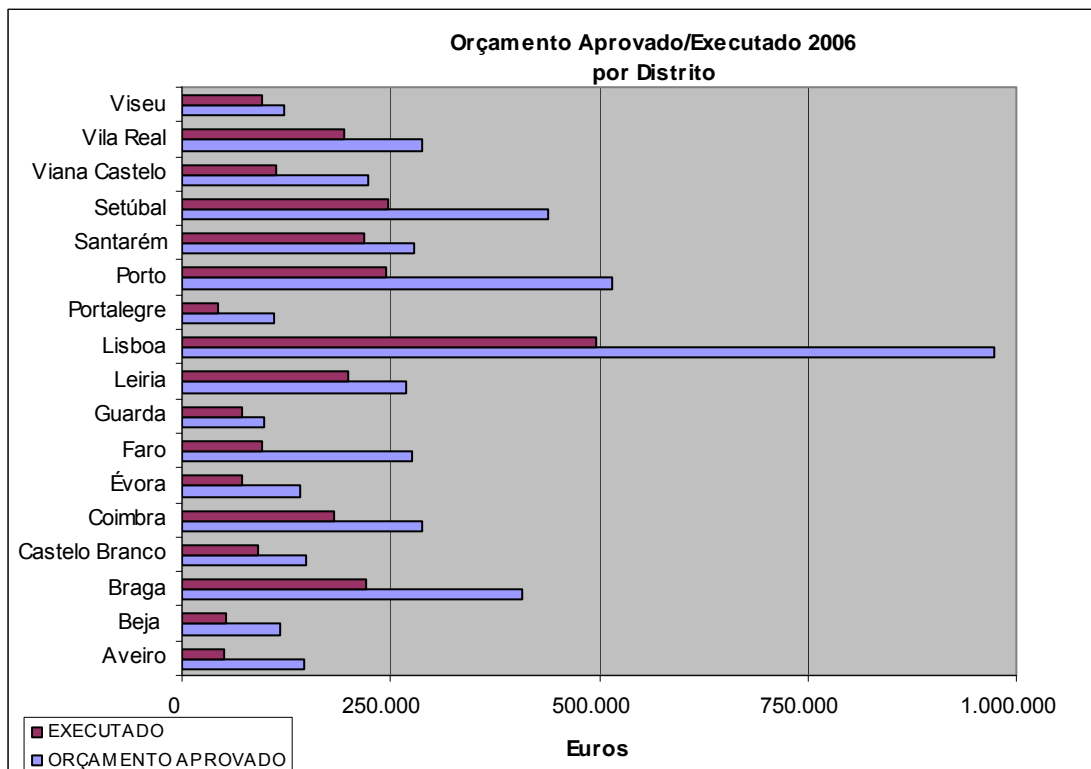


Fonte: Programa Progride/GAP/NCC – ISS, I.P.

- **Comparação entre o orçamento aprovado e a execução por Distrito**

Em termos de orçamento aprovado e executado pelas entidades nos Distritos em 2006, podemos concluir que a execução, ficou muito aquém do total aprovado, na totalidade dos projectos aprovados por distrito, conforme evidencia a figura 2, podendo esta situação ser explicada em parte, pelo facto do ano de 2006 ter sido o ano de arranque dos projectos da Medida 2. Desta forma, constata-se que em termos absolutos se destacam positivamente os Distritos da Guarda e Viseu que com orçamentos aprovados até 150.000€, apresentam taxas de execução superiores a 70,00%, em contraposição com o Distrito de Aveiro o qual apresenta uma execução de 33,36%. Para orçamentos aprovados entre 150.000€ e 300.000€ surgem os Distritos de Leiria e Santarém com execuções acima dos 70,00% em contraposição com o Distrito de Faro o qual apresenta uma execução 34,46%. Por último, para orçamentos aprovados superiores a 300.000€, destaca-se o Distrito de Setúbal com execução superior 56,00%, enquanto que o Distrito do Porto apresenta somente uma execução 47,50%, conforme figura 2.

Gráfico 54: Orçamento Aprovado/Executado 2006 por Distrito

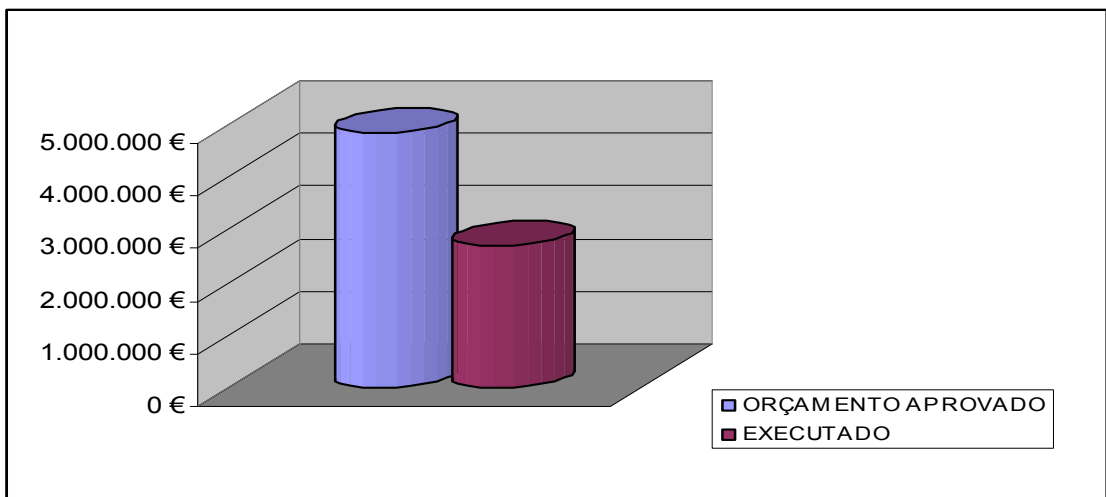


Fonte: Programa Progride/GAP/NCC – ISS, I.P.

• **Comparação entre o orçamento aprovado e a execução global da Medida 2**

Da Figura 3, a qual ilustra a comparação entre o orçamento aprovado (4.846.280,34€) e a execução global da Medida 2 (2.683.531,73€), a execução cifrou-se em 55,37%, tendo contribuído significativamente para esta execução os projectos dos Distritos de Braga, Lisboa, Porto, Santarém e Setúbal com execuções acima de 200.000€, em oposição com a execução verificada nos Distritos de Aveiro, Faro e Portalegre face ao orçamento aprovado.

Gráfico 55: Execução global da Medida 2



Fonte: Programa Progride/GAP/NCC – ISS, I.P.

3.2.2.2 Análise da execução financeira – Ano 2007

Da análise da execução financeira dos 37 projectos aprovados e em execução por entidade/distrito em 2007, constatamos que Lisboa detém o orçamento mais elevado, em consequência dos 7 projectos aprovados, representando 19,74% do orçamento total aprovado, seguindo-se o Porto com 10,61%.

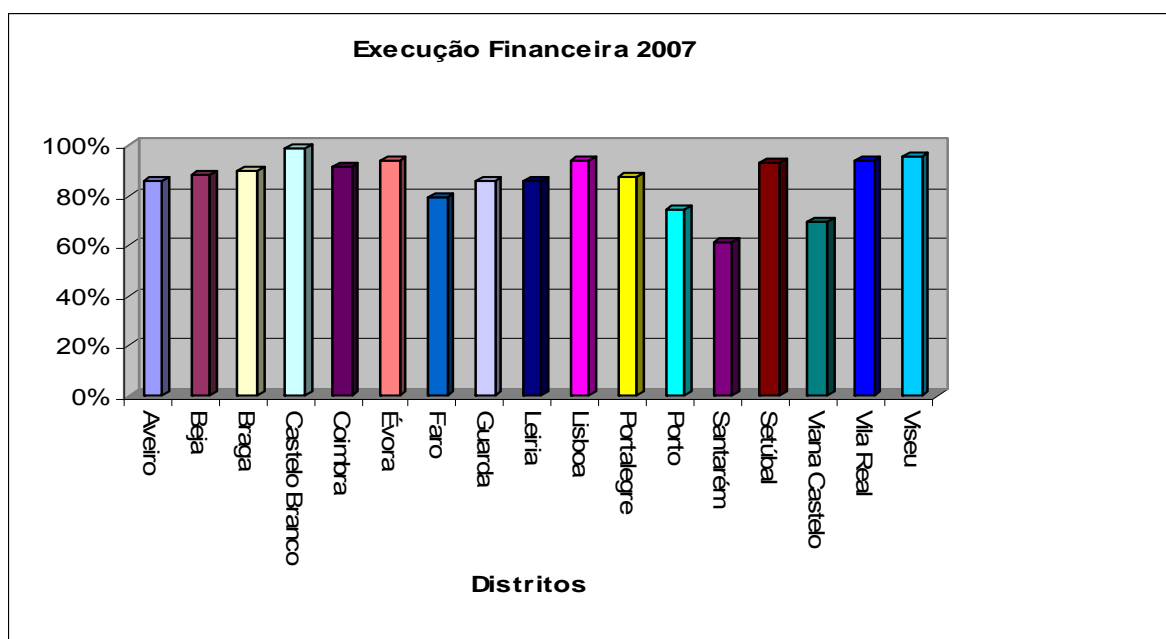
Quadro 34: Execução Financeira por Distrito 2007

DISTRITO	ORÇAMENTO APROVADO (entidades/Distrito)	EXECUTADO (entidades/Distrito)	% EXECUÇÃO
Aveiro	141.474,67 €	121.288,87 €	85,73%
Beja	136.213,99 €	120.124,19 €	88,19%
Braga	415.798,42 €	373.885,86 €	89,92%
Castelo Branco	148.085,96 €	146.601,68 €	99,00%
Coimbra	295.602,67 €	270.567,62 €	91,53%
Évora	140.873,26 €	132.273,91 €	93,90%
Faro	265.720,25 €	211.876,66 €	79,74%
Guarda	100.992,10 €	86.510,81 €	85,66%
Leiria	299.705,37 €	258.426,56 €	86,23%
Lisboa	977.363,57 €	916.172,73 €	93,74%
Portalegre	110.658,54 €	96.500,24 €	87,21%
Porto	525.344,68 €	390.332,92 €	74,30%
Santarém	282.417,78 €	172.433,98 €	61,06%
Setúbal	435.401,87 €	407.395,31 €	93,57%
Viana Castelo	230.652,51 €	160.210,92 €	69,46%
Vila Real	296.125,18 €	277.702,26 €	93,78%
Viseu	149.766,31 €	142.793,76 €	95,34%
TOTAL	4.952.197,13 €	4.285.098,28 €	86,53%

Fonte: Programa Progride/GAP/NCC – ISS, I.P.

De acordo com o supra, em termos de orçamento aprovado por distrito, a execução dos projectos no Distrito de Lisboa, representa 93,74%, em contraposição com o distrito de Castelo Branco, o qual se destaca positivamente, com a maior taxa de execução financeira do orçamento total aprovado.

Assim, da análise os Distritos de Castelo Branco, Coimbra, Évora, Lisboa, Setúbal, Vila Real e Viseu destacam-se positivamente, com taxas de execução financeiras superiores a 90,00% do orçamento total aprovado. Por outro lado, destacam-se negativamente os Distritos de Faro, Porto, Santarém e Viana do Castelo os quais revelam execuções inferiores a 80,00% do total aprovado, sendo que os restantes Distritos concretamente, Aveiro, Beja, Braga, Guarda, Leiria, e Portalegre apresentam taxas de execução entre os 80,00% e os 90,00%, conforme evidenciado na figura 1.

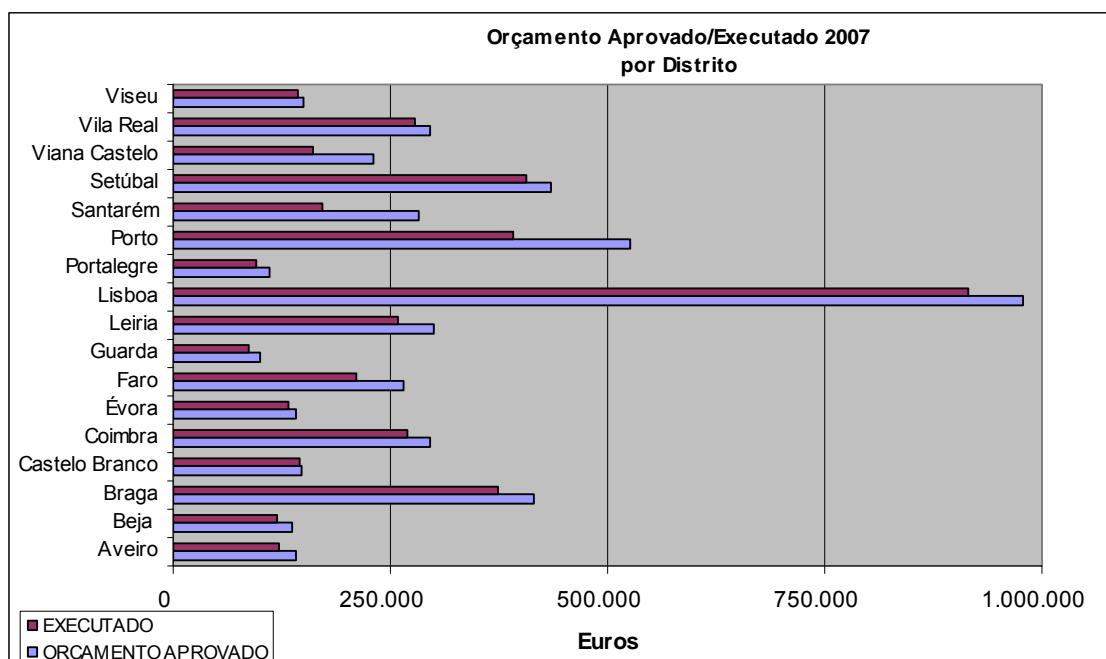
Gráfico 56: Execução Financeira 2007 (em %)

Fonte: Programa Progride/GAP/NCC – ISS, I.P.

- **Comparação entre o orçamento aprovado e a execução por Distrito**

Em termos de Orçamento Aprovado/executado em 2007, podemos concluir que a execução em 2007 conforme figura 2, aumentou significativamente sendo que em termos absolutos se destacam positivamente os Distritos de Castelo Branco e Viseu que com orçamentos aprovados até 150.000€, apresentam taxas de execução superiores a 95,00%, em contraposição com o Distrito da Guarda o qual apresenta uma execução de 85,66%. Para orçamentos aprovados entre 150.000€ e 300.000€ surgem os Distritos de Coimbra e Vila Real com execuções acima dos 90,00% em contraposição com o Distrito de Santarém o qual apresenta uma execução pouco acima de 61,00%. Por último, para orçamentos aprovados superiores a 300.000€, destacam-se os Distritos de Lisboa e Setúbal com execuções superiores 93,00%, enquanto que o Distrito do Porto apresenta somente uma execução 74,30%, conforme figura 2.

Gráfico 57: Orçamento Aprovado/Executado 2007 por Distrito

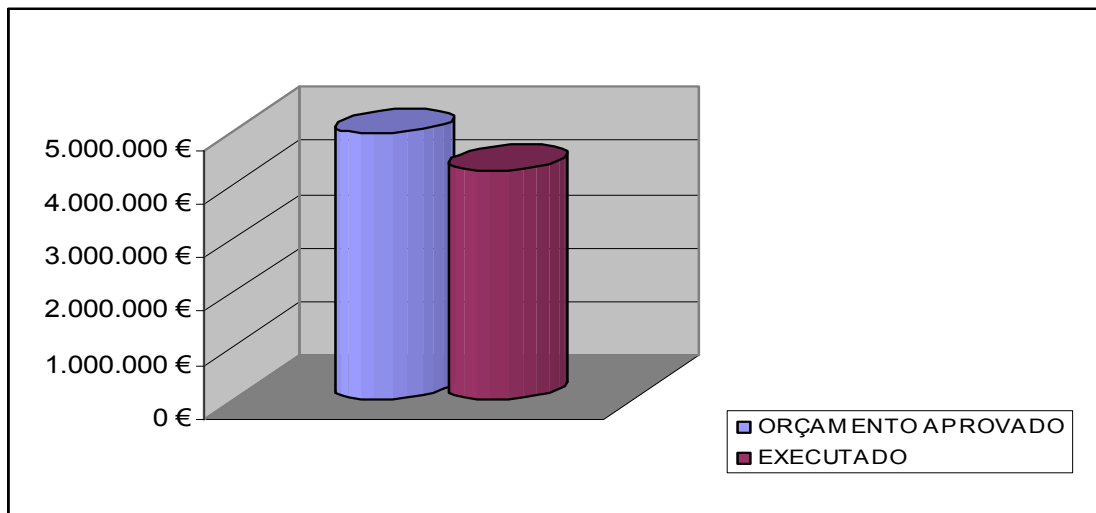


Fonte: Programa Progride/GAP/NCC – ISS, I.P.

• **Comparação entre o orçamento aprovado e a execução global da Medida 2**

Da Figura 3, a qual ilustra a comparação entre o orçamento aprovado (4.952.197,13€) e a execução global da Medida 2 (4.285.098,28€), a execução cifrou-se em 86,53%, representando um acréscimo face à execução de 2006 de 56,28%, tal situação pode ser explicada, pela superação dos constrangimentos inerentes ao início dos projectos em 2006, tendo contribuído significativamente para esta execução os projectos dos Distritos de Braga, Coimbra, Leiria, Lisboa, Porto, Setúbal e Vila Real com execuções acima de 250.000€.

Gráfico 58: Execução global da Medida 2



Fonte: Programa Progride/GAP/NCC – ISS, I.P.

4 - INFORMAÇÃO E COMUNICAÇÃO

Em matéria de informação e comunicação, o ISS, I.P. implementou algumas medidas, tidas como necessárias, no sentido tanto da visibilidade do Programa Progride, como das próprias intervenções realizadas pelos diversos projectos por ele financiados.

Neste sentido, a informação e comunicação do Programa configurou-se como uma das preocupações do ISS, I.P., passando essencialmente por:

- Sensibilizar, numa fase inicial, as entidades promotora e executora da importância da identificação e divulgação de todas as acções desenvolvidas, através da divulgação da fonte de financiamento, quer aos beneficiários das acções, quer à sociedade em geral.
- Participação e envolvimento do ISS, I.P. em acções de divulgação dos projectos, promovidas pelos próprios, permitindo a promoção global dos seus objectivos e acções.

Foram utilizados diversos instrumentos para a prossecução destes objectivos, de forma a que fosse garantido o conhecimento e visibilidade do Programa e dos projectos por ele financiados.

Com o início da implementação do Programa, aquando da aprovação das candidaturas, os projectos foram informados da obrigação de publicitarem os apoios concedidos, com a utilização do logótipo do projecto e da Segurança Social, fonte de financiamento do programa. Foi também aplicada esta regra no que se refere às acções desenvolvidas a à documentação produzida: formulários, posters, brochuras e desdobráveis, cartazes, publicações.

Foi também no início da implementação do Programa que foi disponibilizado pelo ISS, I.P., através do site da Segurança Social, uma página do Programa Progride, onde é possível encontrar toda a legislação respeitante ao programa, respostas às perguntas mais frequentes, formulários para execução dos projectos, contactos e informações relevantes.

Com o desenrolar dos projectos, começaram a ser realizados alguns eventos pelos projectos, tais como seminários e conferências, que foram dando origem a documentação e material audiovisual, referentes aos projectos e ao próprio programa.

Como resultado destes encontros, seminários e conferências, realizados pelos projectos surgiram acções de informação, sensibilização e publicidade junto de vários órgãos de comunicação social de imprensa regionais e nacionais.

Foi também através destes seminários impulsionados pelos projectos, muitas vezes de carácter regional e nacional, outras vezes direccionados para temas ou grupos alvo que foram sendo disseminadas boas práticas identificadas pelos projectos participantes.

5 – PERSPECTIVAS FUTURAS

Conforme definido no n.º 3 do art.º 8.º do Regulamento do Progride, Despacho n.º 25/2005, os projectos Progride aprovados em 2005, e cuja execução nos anos 2006 e 2007 foi analisada neste relatório, não poderão ter uma duração superior a quatro anos. Assim, e porque em 2006 não foram apresentadas novas candidaturas ao programa, os 39 projectos da Medida 1 terminarão em 2009 e os 36 da Medida 2 em 2010, encontrando-se no entanto em perspectiva um novo programa criado em 2007 que dará continuidade aos objectivos do Programa Progride.

Em 2007, o Ministério do Trabalho e da Solidariedade Social, através da Portaria n.º 396/2007, de 02 de Abril, criou o Programa Contratos Locais de Desenvolvimento Social (CLDS), como o novo programa de combate à pobreza e exclusão social que sucede ao Progride.

A criação deste novo programa, foi justificada pela necessidade de se inovar a estratégia de combate à pobreza e à exclusão de âmbito territorial do Progride, e anteriormente do Programa de Luta Contra a Pobreza, contemplando um novo modelo de gestão baseado na indução de projectos seleccionados centralmente e na realização por estes projectos de acções de intervenção obrigatórias agrupadas por eixos de intervenção essenciais.

O Programa Contratos Locais de Desenvolvimento (CLDS), tem como objectivos promover a inclusão social dos cidadãos, de forma multisectorial e integrada, através de acções a executar em parceria, por forma a combater a pobreza persistente e a exclusão social em territórios deprimidos, e aplica-se a todo o território nacional.

Este programa aposta na concentração de recursos em cinco eixos de intervenção como: o emprego; a formação e qualificação; a intervenção familiar e parental; a capacitação da comunidade e das instituições; e a informação e acessibilidade.

Todavia, de um modo geral, ultrapassando as especificidades do próprio programa, como a indução central dos projectos e a integração das acções em eixos de intervenção, os projectos CLDS contemplam o mesmo tipo de acções e privilegiam o mesmo tipo de territórios nos quais os projectos Progride estão a decorrer desde 2005, no caso da Medida 1, e 2006, no caso da Medida 2, pelo que os primeiros CLDS a implementar, que se encontram em análise, situar-se-ão certamente nos territórios onde não existem projectos Progride Medida 1, sendo que à medida que os projectos Progride vão terminando os CLDS serão implementados nos seus territórios de intervenção.

Perspectiva-se, assim, que nos próximos anos até 2010, no território nacional continental, designadamente nos territórios onde se encontram os públicos alvo mais vulneráveis à pobreza e à exclusão, estejam em curso, simultaneamente, projectos Progride e CLDS, concretizando as acções que correspondem às necessidades diagnosticadas por esses territórios, nomeadamente pelas Redes Sociais, contribuindo deste modo para a efectiva inclusão das pessoas e grupos em situação de pobreza e exclusão social.

