



SEGURANÇA SOCIAL



SEGURANÇA SOCIAL EM NÚMEROS

CONTINENTE E REGIÕES AUTÓNOMAS

AGOSTO/2015

DIREÇÃO-GERAL DA SEGURANÇA SOCIAL
INSTITUTO DE INFORMÁTICA, I.P.

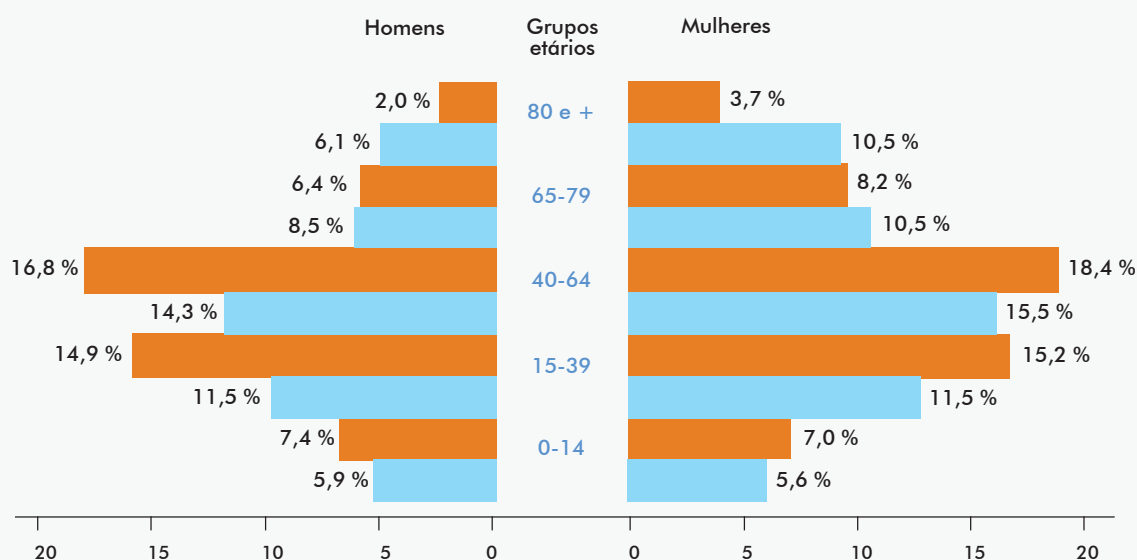
P irâmide etária da população residente em 2014 e 2060	3
A lguns indicadores demográficos	3
A lguns indicadores do emprego - (4.º trimestre)	4
A lguns indicadores económicos	4
B eneficiários ativos da Segurança Social	4
N úmero de beneficiários de algumas prestações	5
A lguns indicadores de Segurança Social	5
T otal de pensionistas por tipo de pensão	6
P ensionistas com residência no estrangeiro	6
M ontantes mensais de pensões e do indexante dos apoios sociais	6
D istribuição percentual das receitas e transferências correntes da Segurança Social em 2014	7
D istribuição percentual das despesas correntes da Segurança Social em 2014	7
R egime Público de Capitalização	8
I nstituições Particulares de Solidariedade Social	8
F undo de garantia de alimentos devidos a menores	8
D espesas de Ação Social com acordos de cooperação com IPSS por áreas de intervenção	9

PIRÂMIDE ETÁRIA DA POPULAÇÃO RESIDENTE EM 2014 E 2060

(Em percentagem do total da população)

2014 - Total = 10 374 822

2060 - Total = 8 575 339



FONTE: INE, I.P. - Portugal, "Estimativas Anuais da População Residente" - 2014 e "Projeções da População Residente em Portugal, 2012-2060".

ALGUNS INDICADORES DEMOGRÁFICOS

	2012	2013	2014
Taxa de Natalidade (‰)	8,50	7,90	7,90
Taxa de Mortalidade (‰)	10,23	10,19	10,07
Taxa Mortalidade Infantil (‰)	3,37	2,94	2,80
Índice Sintético Fecundidade (1)	1,28	1,21	1,23
Índice de Envelhecimento (2)	131,10	136,00	141,30

FONTE: INE, I.P. - Portugal, "Indicadores Demográficos".

(1) N.º médio de crianças por mulher em idade fecunda.

(2) N.º de idosos com 65 e mais anos por cada 100 jovens com idade inferior a 15 anos.

Esperança de Vida à Nascença	2010-12	2011-13	2012-14
Homens (anos)	76,67	76,91	77,16
Mulheres (anos)	82,59	82,79	83,03
Esperança de Vida aos 65 anos	2010-12	2011-13	2012-14
Homens e Mulheres (anos)	18,84	18,97	19,12

FONTE: INE, I.P. - Portugal, "Indicadores Demográficos".

(continua na pág. seguinte)

A LGUNS INDICADORES DO EMPREGO - (4.º TRIMESTRE)

	2012	2013	2014
População ativa (n.º de indivíduos)	5 455 000	5 276 800	5 189 800
Taxa de atividade (%)	51,5	50,6	50,1
Taxa de desemprego (%)	16,9	15,3	13,5
Taxa de desemprego dos jovens (15 - 24 anos) (%)	40,0	36,1	34,0
Taxa de desemprego de longa duração (%)	9,5	9,7	8,7

FONTE: INE, I.P. - Portugal, "Estatísticas do Emprego".

A LGUNS INDICADORES ECONÓMICOS

	2012	2013	2014
R.M.M.G. (1) (euros)	485,00	485,00	485,00
PIB per capita (euros)	16 057,34	16 245,32	16 679,26
Taxa de Inflação (%) (2)	2,77	0,27	-0,28

FONTE: INE, I.P. - Portugal, "Contas Nacionais" e "Índices de Preços no Consumidor"; Diários da República.

(1) Retribuição Mínima Mensal Garantida (**R.M.M.G. em 2015 = 505 euros**, em vigor desde 1 de outubro de 2014)

(2) Índice de Preços no Consumidor - Taxa de variação média anual.

B ENEFICIÁRIOS ATIVOS DA SEGURANÇA SOCIAL (1)

	2012	2013	2014
N.º de Beneficiários Ativos	4 247 786	4 144 414	4 138 044

FONTE: Instituto de Informática, I.P., "Estatísticas da Segurança Social" - Dados provisórios.

(1) Pessoas singulares com pelo menos uma remuneração ou contribuição ou com entrada de equivalências a remuneração, no ano.

(continua na pág. seguinte)

NÚMERO DE BENEFICIÁRIOS DE ALGUMAS PRESTAÇÕES ⁽¹⁾

	2012	2013	2014
Parentalidade ⁽²⁾	167 504	156 404	151 152
Abono de família (n.º de crianças e jovens)	1 300 485	1 294 112	1 269 991
Desemprego	653 504	671 014	597 915
Doença ⁽³⁾	495 705	475 587	493 476
Complemento Solidário para Idosos	244 926	237 899	212 633
Rendimento Social de Inserção (n.º de famílias)	160 358	148 107	139 557

FONTE: Instituto de Informática, I.P., "Estatísticas da Segurança Social" - Dados provisórios.

(1) Beneficiários com pelo menos um processamento no ano.

(2) Inclui Subsídio Parental Inicial, Subsídio Social Parental Inicial e Subsídio Parental Alargado.

(3) Inclui Tuberculose.

ALGUNS INDICADORES DE SEGURANÇA SOCIAL

	2012	2013	2014
Beneficiários ativos da Segurança Social ⁽¹⁾ /Pensionistas (Invalidez e Velhice do Regime Geral)	2,1	2,0	2,0
Beneficiários ativos da Segurança Social/População ativa (%)	77,9	78,5	79,7
Despesas c/ Pensões do Sistema Previdencial/Contribuições (%)	82,1	86,2	85,4
Despesas de Segurança Social/PIB (%)	21,6	26,9	21,7

FONTES: Instituto de Informática, I.P., "Estatísticas da Segurança Social".

IGFSS, I.P., "Conta da Segurança Social".

(1) Pessoas singulares com pelo menos uma remuneração ou contribuição ou com entrada de equivalências a remuneração, no ano.

(continua na pág. seguinte)

TOTAL DE PENSIONISTAS POR TIPO DE PENSÃO

	2012	2013	2014
Invalidez	277 113	266 880	258 732
Velhice	1 991 191	2 018 828	2 007 143
Sobrevivência	713 340	715 812	721 307
TOTAL	2 981 644	3 001 520	2 987 182

FONTE: Instituto de Informática, I.P., "Estatísticas da Segurança Social", em 31 de dezembro.

PENSIONISTAS COM RESIDÊNCIA NO ESTRANGEIRO

	2012	2013	2014
Invalidez	5 512	4 970	4 571
Velhice	59 055	60 460	59 857
Sobrevivência	20 580	21 347	21 962
TOTAL	85 147	86 777	86 390

FONTE: Instituto de Informática, I.P., "Estatísticas da Segurança Social", em 31 de dezembro.

MONTANTES MENSAIS DE PENSÕES E DO INDEXANTE DOS APOIOS SOCIAIS (euros)

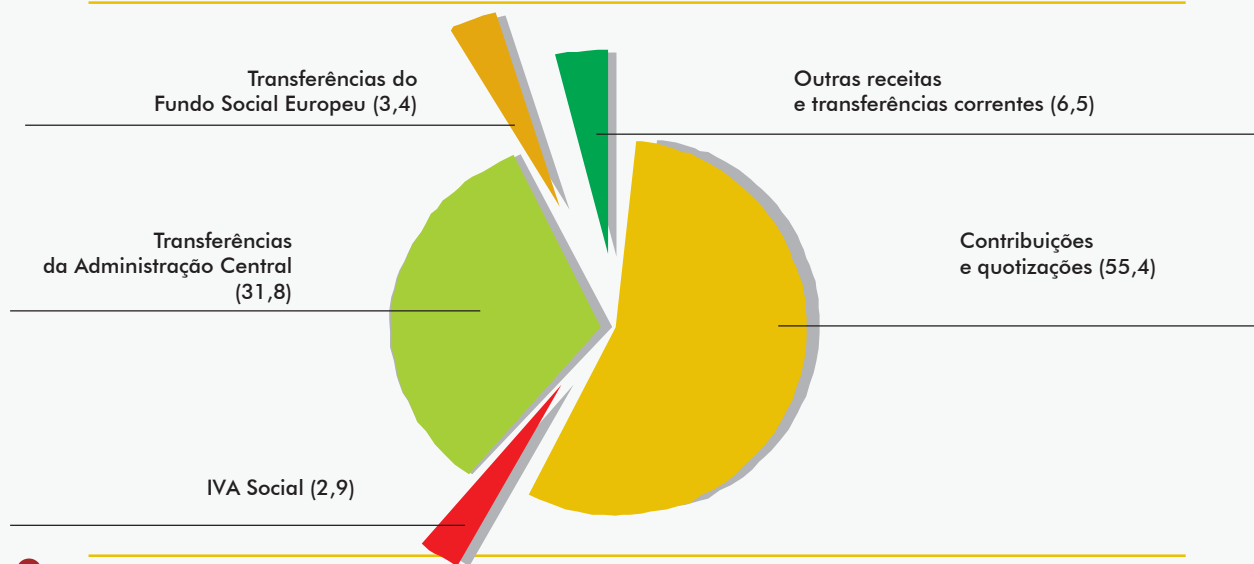
	2013	2014	2015
Pensão Mínima de Invalidez e Velhice do Regime Geral (carreira contributiva inferior a 15 anos)	256,79	259,36	261,95
Pensão Social	197,55	199,53	201,53
Indexante dos Apoios Sociais (IAS)	419,22	419,22	419,22

FONTE: Diários da República.

(continua na pág. seguinte)

DISTRIBUIÇÃO PERCENTUAL DAS RECEITAS E TRANSFERÊNCIAS CORRENTES DA SEGURANÇA SOCIAL EM 2014

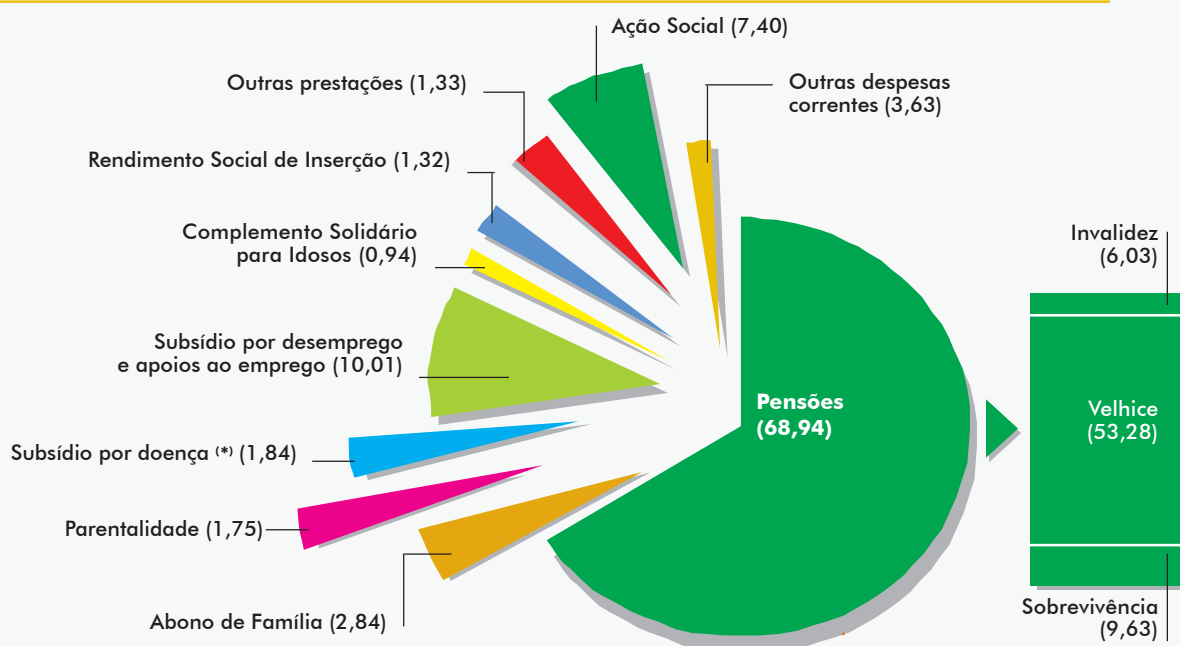
Total de receitas e transferências correntes em 2014 = 24 672 215 887 Euros



FONTE: IGFSS, I.P. - "Conta da Segurança Social".

DISTRIBUIÇÃO PERCENTUAL DAS DESPESAS CORRENTES DA SEGURANÇA SOCIAL EM 2014

Total de despesas correntes em 2014 = 22 368 735 822 Euros



FONTE: IGFSS, I.P. - "Conta da Segurança Social".

(*) Inclui subsídio por tuberculose.

(continua na pág. seguinte)

REGIME PÚBLICO DE CAPITALIZAÇÃO

	2012	2013	2014
Total de Aderentes	7 966	7 839	7 738
Valor da Carteira do Fundo de Certificados de Reforma (euros)	25 834 936	29 325 572	34 360 133
Valorização média anual - últimos 12 meses (%) (*)	6,70	2,75	4,54

FONTE: IGFCSS, I.P.

(*) Taxa interna de rentabilidade anual de entregas mensais constantes.

INSTITUIÇÕES PARTICULARES DE SOLIDARIEDADE SOCIAL

Registadas com fins de Ação Social	2012	2013	2014
Associações de Solidariedade Social	2 951	2 957	2 973
Fundações de Solidariedade Social	209	210	213
Centros Sociais e Paroquiais	1 025	1 008	993
Outros Institutos de Organizações Religiosas	205	201	200
Irmandades da Misericórdia	345	344	344
Unões, Federações e Confederações	30	31	31
TOTAL	4 765	4 751	4 754
Associações Mutualistas Registadas	2012	2013	2014
N.º Associações registadas	98	99	99

FONTE: DGSS

FUNDO DE GARANTIA DE ALIMENTOS DEVIDOS A MENORES (*)

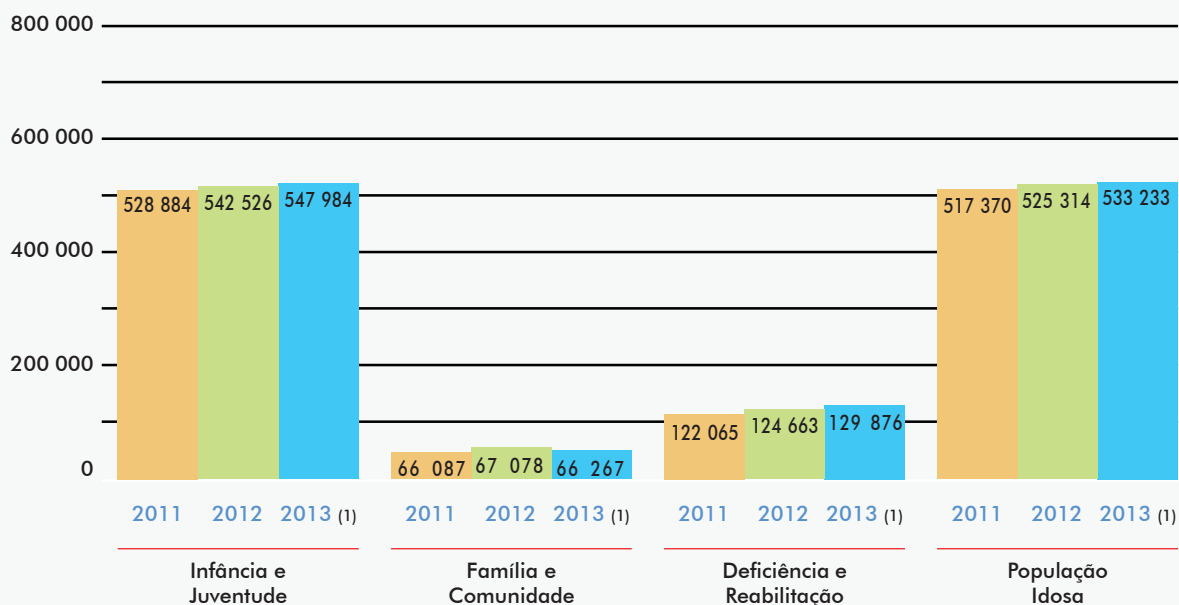
	2012	2013	2014
N.º de Processos	15 309	16 007	19 054
Montante pago (euros)	25 815 134	27 450 836	30 866 650

FONTE: IGFSS, I.P.

(*) Este fundo assegura o pagamento das prestações de alimentos a crianças ou jovens até aos 18 anos de idade, em substituição do pai/mãe faltoso(a), no caso de incumprimento desta obrigação, com o objetivo de garantir a subsistência do menor.

(continua na pág. seguinte)

D **ESPESAS DE AÇÃO SOCIAL COM ACORDOS DE COOPERAÇÃO COM IPSS POR ÁREAS DE INTERVENÇÃO** (milhares de euros)



TOTAL: **2011** - 1 234 406; **2012** - 1 259 581; **2013** - 1 277 359

FONTE: IGFSS, I.P. - "Conta da Segurança Social".
(1) Últimos dados disponíveis por áreas de intervenção.

Áreas de intervenção

Infância e Juventude

Acolhimento Familiar para Crianças e Jovens; Centro de Acolhimento Temporário; Centro de Atividades de Tempos Livres; Centro de Apoio Familiar e Aconselhamento Parental; Creche; Creche Familiar; Estabelecimento de Educação Pré-Escolar; Intervenção Precoce; Lar de Apoio; Lar de Infância e Juventude.

Família e Comunidade

Ajuda Alimentar; Apartamentos de Reinserção Social; Atendimento/Acompanhamento Social; Casa de Abrigo; Centro Comunitário; Centro de Alojamento Temporário; Centro de Apoio à Vida; Centro de Atendimento para Pessoas Vítimas de Violência Doméstica; Centro de Atendimento/Acompanhamento Psicossocial (VIH/SIDA); Centro de Férias e Lazer; Comunidade de Inserção; Equipas de Intervenção Direta; Fórum Sócio-Ocupacional; Refeitório/Cantina Social; Residências para Pessoas Infetadas pelo VIH/SIDA; Unidade de Vida Apoiada; Unidade de Vida Autónoma; Unidade de Vida Protegida.

Deficiência e Reabilitação

Acolhimento Familiar para Pessoas Adultas com Deficiência; Centro de Atividades Ocupacionais; Centro de Atendimento/Acompanhamento e Animação para Pessoas com Deficiência; Lar Residencial; Serviço de Apoio Domiciliário; Transporte de Pessoas com Deficiência.

População Idosa

Acolhimento Familiar para Pessoas Idosas; Apoio Domiciliário Integrado; Centro de Acolhimento Temporário de Emergência para Idosos; Centro de Convívio; Centro de Dia; Centro de Noite; Lar de Idosos; Residência; Serviço de Apoio Domiciliário; Unidade de Apoio Integrado.